

PUERTO DEL PACIFICO PUERTOPAC S.A.

ESTADOS FINANCIEROS

31 DE DICIEMBRE DEL 2006 y 2005

baja 54

34520

PUERTO DEL PACIFICO PUERTOPAC S.A.

ESTADOS FINANCIEROS

31 DE DICIEMBRE DEL 2006 y 2005

INDICE

Informe de los auditores independientes

Balance general

Estado de resultados


Estado de cambios en el patrimonio

Estado de flujos de efectivo

Notas a los estados financieros

Abreviaturas usadas:

US\$/. - Dólares estadounidenses




INFORME DE LOS AUDITORES INDEPENDIENTES

A los señores Accionistas de:

PUERTO DEL PACIFICO PUERTOPAC S.A.

26 de marzo del 2007,

1. Hemos auditado el balance general adjunto de Puerto del Pacífico Puertopac S.A. al 31 de diciembre del 2006 y 2005, los correspondientes estados de resultados, de cambios en el patrimonio y de flujos de efectivo por el año terminado en esa fecha. Estos estados financieros son responsabilidad de la Administración de la Compañía. Nuestra responsabilidad es expresar una opinión sobre estos estados financieros basados en nuestras auditorías.
2. Excepto por lo mencionado en el párrafo 3, nuestra auditoría fue efectuada de acuerdo con normas de auditoría generalmente aceptadas en el Ecuador. Estas normas requieren que una auditoría sea diseñada y realizada para obtener certeza razonable de si los estados financieros no contienen exposiciones erróneas o inexactas de carácter significativo. Una auditoría incluye el examen, a base de pruebas, de la evidencia que soporta las cantidades y revelaciones presentadas en los estados financieros. Incluye también la evaluación de los principios de contabilidad utilizados y de las estimaciones relevantes hechas por la Administración, así como una evaluación de la presentación general de los estados financieros. Consideramos que nuestras auditorías proveen una base razonable para expresar una opinión.
3. Debido a que la fecha de nuestras contrataciones como auditores externos de la compañía fue posterior al 31 de diciembre del 2006 y 2005, no pudimos presenciar los conteos físicos de inventarios efectuados por la compañía al cierre de dichos años. Debido a que a la fecha de emisión de nuestros informes de auditoría (26 de marzo del 2007 y 24 de marzo del 2006) los movimientos del inventario de Puerto del Pacífico Puertopac S.A. correspondientes a los primeros trimestres de los años 2007 y 2006 no se encontraban actualizados, no fue posible aplicar procedimientos alternativos para obtener evidencia de auditoría para expresar una opinión sobre los saldos finales del inventario y del costo de ventas al cierre de los ejercicios económicos 2006 y 2005.
4. En nuestra opinión, excepto por los efectos que podrían existir derivados de los asuntos mencionados en el párrafo 3, los estados financieros arriba mencionados presentan razonablemente, en todos los aspectos importantes, la situación financiera de Puerto del Pacífico Puertopac S.A. al 31 de diciembre del 2006 y 2005, los resultados de sus operaciones, la evolución de cuentas patrimoniales y los cambios en los flujos de fondos por el año terminado en esa fecha, de conformidad con Normas Ecuatorianas de Contabilidad.



5. Los inventarios de combustibles comercializados por la compañía durante los años terminados el 31 de diciembre del 2006 y 2005 provinieron íntegramente de su relación comercial con ExxonMobil Ecuador Cía. Ltda.; en consecuencia, las actividades de Puerto del Pacífico Puertopac S.A. y su posición financiera dependen fundamentalmente de las vinculaciones y acuerdos establecidos con éste proveedor.
6. Con fecha 31 de diciembre del 2004, se publicó en el Registro Oficial No.494 (suplemento) el Decreto Ejecutivo No.2430 que reforma el Reglamento a la Ley de Régimen Tributario Interno en cuanto a los precios de transferencia de bienes y servicios efectuados entre partes vinculadas o entre partes donde se presuma vinculación. Estas reformas, aplicables desde el ejercicio fiscal 2005, permiten que la Administración Tributaria regule la base imponible sujeta al cálculo del impuesto a la renta si los precios de transferencia de bienes y servicios no cumplen el principio de plena competencia. El principio de plena competencia establece que los precios de bienes y servicios fijados entre partes vinculadas deben ser similares a los precios de bienes y servicios fijados entre partes no vinculadas. A la fecha de emisión del presente informe: i) la Administración Tributaria no ha emitido resoluciones aclaratorias sobre ciertos conceptos contenidos en estas reformas tributarias, y, ii) la Administración de la compañía no ha establecido los efectos que podrían existir en sus estados financieros futuros derivado de la aplicación de esta reforma tributaria. Los estados financieros adjuntos deben ser leídos considerando esta circunstancia.
7. Nuestro informe sobre el cumplimiento por parte de la compañía sobre la determinación y pago de las obligaciones tributarias establecidas por la Ley de Régimen Tributario Interno y su Reglamento se emitirá por separado.

Bcg Business Consulting Group


**Bcg Business Consulting Group
del Ecuador Cía. Ltda.**
Registro Nacional de Auditores
Externos No. SC.RNAE-376



M.B.A. Jefferson Galarza Salazar
Socio División de Auditoría
Registro Nacional de Contadores
No.25987

PUERTO DEL PACIFICO PUERTOPAC S.A.
BALANCE GENERAL
AL 31 DE DICIEMBRE DEL 2006 Y 2005
(Expresado en dólares estadounidenses)

	Nota:	2006	2005
ACTIVO			
ACTIVO CORRIENTE			
Efectivo		156.635	150
Cuentas por Cobrar		1.280.005	1.289.887
Clientes	3	858.482	1.210.088
Partes vinculadas	14	369.013	5.042
Anticipos a proveedores		7.421	2.800
Anticipos a empleados		782	2.616
Impuestos	10	56.701	75.845
Provisión para cuentas incobrables		(12.394)	(6.504)
Inventarios	4	108.234	327.120
Gastos pagados por anticipado		167	169
TOTAL ACTIVO CORRIENTE		1.545.041	1.617.326
 Activo Fijo (Neto)	5	 15.688	 3.265
 Cargos diferidos (Neto)	2 (e)	 67	 90
TOTAL ACTIVOS		1.560.796	1.620.681



 Ing. Diego Endara Davila
 Gerente General


	Nota:	2006	2005
PASIVO Y PATRIMONIO			
PASIVO CORRIENTE			
Obligaciones financieras	6	67.862	219.476
Cuentas por pagar		1.277.636	1.273.032
Proveedores	7	829.801	664.441
Partes vinculadas	14	106.382	299.212
Anticipos de clientes	8	210.338	259.254
Otras cuentas por pagar	9	131.115	50.125
Obligaciones laborales	11	18.215	16.161
Obligaciones fiscales	10 y 11	46.011	19.147
TOTAL PASIVO		1.409.724	1.527.816
 PASIVO A LARGO PLAZO	12	 77.744	 -
PATRIMONIO			
Capital social	16	2.000	2.000
Aportes para futuras capitalizaciones		600	600
Reserva legal		1.000	1.000
Reserva de capital		328	328
Utilidades retenidas		-	24.445
Utilidades del año		69.400	64.492
TOTAL PASIVO Y PATRIMONIO		1.560.796	1.620.681


 C.P.A. Mónica Madrid
 Contadora General

PUERTO DEL PACIFICO PUERTOPAC S.A.
ESTADO DE RESULTADOS
POR LOS AÑOS TERMINADOS EL 31 DE DICIEMBRE DEL 2006 Y 2005
(Expresado en dólares estadounidenses)


	<u>Nota:</u>	<u>2006</u>	<u>2005</u>
Ingresos por ventas		10.843.003	9.504.723
Costo de ventas		-10.574.883	-9.212.415
Consumo de inventarios		-10.235.246	-9.082.719
Gastos operativos		-339.637	-129.696
Utilidad bruta		268.120	292.308
Gastos administrativos		-97.460	-125.656
Utilidad operacional		170.660	166.652
Gastos financieros, netos		-61.412	-74.192
Utilidad neta antes de participación laboral e impuesto a la renta		109.248	92.460
Participación laboral	10 y 11	-16.489	-14.242
Impuesto a la renta	10 y 11	-23.359	-13.726
Utilidad (Pérdida) Neta		69.400	64.492
Utilidad (Pérdida) Neta		69.400	64.492
Número de acciones ordinarias en circulación		50	50
Utilidad Neta por acción	2 (i)	1388,00000	1289,84460


 Ing. Diego Endara Devila
 Gerente General


 C.P.A. Mónica Madrid
 Contadora General

PUERTO DEL PACIFICO PUERTOPAC S.A.
ESTADO DE CAMBIOS EN EL PATRIMONIO
POR LOS AÑOS TERMINADOS EL 31 DE DICIEMBRE DEL 2006 Y 2005
 (Expresado en dólares estadounidenses)


	<u>Capital</u>	<u>Aportes para futuras capitalizaciones</u>	<u>Reservas legal</u>	<u>Reserva de Capital</u>	<u>Resultados Acumulados</u>	<u>Resultados del ejercicio</u>	<u>Total</u>
SALDOS AL 31 DE DICIEMBRE DEL 2004	2.000	600	523	328	-	24.922	28.373
Traslado de los resultados del año 2004 a la cuenta resultados acumulados					24.922	-24.922	-
Apropiación para reserva legal			477		-477		-
Utilidad del año 2005						64.492	64.492
SALDOS AL 31 DE DICIEMBRE DEL 2005	2.000	600	1.000	328	24.445	64.492	92.865
Traslado de los resultados del año 2005 a la cuenta resultados acumulados					64.492	-64.492	-
Impuesto a la renta adicional pagado sobre la base imponible del año 2005					-6.449		-6.449
Dividendos declarados correspondientes a las utilidades obtenidas durante los años terminados el 31 de diciembre del 2005 y 2004					-82.488		-82.488
Utilidad del año 2006						69.400	69.400
SALDOS AL 31 DE DICIEMBRE DEL 2006	2.000	600	1.000	328	-	69.400	73.328



 Ing. Diego Pinera Davila
 Gerente General


 C.P.A. Monica Madrid
 Contadora General

PUERTO DEL PACIFICO PUERTOPAC S.A.
ESTADO DE FLUJOS DE EFECTIVO
POR LOS AÑOS TERMINADOS EL 31 DE DICIEMBRE DEL 2006 Y 2005
(Expresado en dólares estadounidenses)


	<u>2006</u>	<u>2005</u>
Flujo de efectivo de las actividades de operación:		
Efectivo provisto de clientes	11.145.693	9.652.472
Efectivo pagado a proveedores	(8.841.634)	(8.620.469)
Efectivo pagado por beneficios sociales	(54.652)	(24.830)
Efectivo pagado por obligaciones fiscales	(1.296.941)	(1.214.014)
Efectivo cobrado (pagado) por movimiento financiero	(61.412)	(74.192)
Efectivo neto provistode (pagado) de partes vinculadas	(556.801)	234.541
Efectivo neto provisto (utilizado) por (en) las actividades de operación	<u>334.253</u>	<u>-46.492</u>
Flujo de efectivo de las actividades de inversión:		
Adiciones de activos fijos, netas	-14.961	-197
Adiciones en cargos diferidos	-	-
Efectivo neto provisto (utilizado) por (en) las actividades de inversión	<u>(14.961)</u>	<u>(197)</u>
Flujo de efectivo de las actividades de financiamiento:		
Adiciones de obligaciones financieras a corto plazo	-151.614	45.085
Adiciones de pasivos a largo plazo	77.744	-
Dividendos pagados	-82.488	-
Ajustes a los resultados del año 2005	-6.449	-
Efectivo neto provisto (utilizado) por (en) las actividades de inversión	<u>(162.807)</u>	<u>45.085</u>
Flujos de efectivo netos del año	<u>156.485</u>	<u>(1.604)</u>
Efectivo y equivalentes de efectivo al inicio del año	<u>150</u>	<u>1.754</u>
Efectivo y equivalentes de efectivo al fin del año	<u><u>156.635</u></u>	<u><u>150</u></u>



 Ing. Diego Endara Davila
 Gerente General


 C.P.A. Mónica Madrid
 Contadora General

PUERTO DEL PACIFICO PUERTOPAC S.A.
ESTADO DE FLUJOS DE EFECTIVO: COMPROBACION
POR LOS AÑOS TERMINADOS EL 31 DE DICIEMBRE DEL 2006 Y 2005
(Expresado en dólares estadounidenses)

	<u>2006</u>	<u>2005</u>
Flujo de efectivo de las actividades de operación:		
Utilidad/Pérdida neta del año	69.400	64.492
Más (menos) cargos (créditos) a resultados que no representan movimiento de efectivo:		
Depreciación del año	2.538	949
Amortización de cargos diferidos	23	22
Provision para cuentas incobrables	5.890	-
Cambios en activos y pasivos:		
Cuentas por cobrar	3.992	(105.409)
Inventarios	218.886	(327.120)
Gastos anticipados	2	(169)
Cuentas por pagar	4.604	302.199
Obligaciones laborales	2.054	9.361
Obligaciones fiscales	26.864	9.183
Efectivo neto provisto (utilizado) por (en) las actividades de operación	334.253	-46.492


 Ing. Diego Endara Davila
 Gerente General


 C.P.A. Mónica Madrid
 Contadora General

PUERTO DEL PACIFICO PUERTOPAC S.A.

NOTAS A LOS ESTADOS FINANCIEROS

31 DE DICIEMBRE DEL 2006 y 2005

Abreviaturas usadas:

US\$/. -	Dólares estadounidenses.
Puertopac -	Puerto del Pacifico Puertopac S.A.
ExxonMobil -	Exxon Mobil Ecuador Cía. Ltda.
Petrolider -	Petrolider S.A.
Petroceano -	Petroceano S.A.
Dismarklub -	Dismarklub S.A.
Proinhabi -	Inmobiliaria Proinhabi S.A.

PUERTO DEL PACIFICO PUERTOPAC S.A.
NOTAS A LOS ESTADOS FINANCIEROS
31 DE DICIEMBRE DEL 2006 Y 2005

NOTA 1 – OPERACIONES

a) Constitución y Objeto social

La Compañía fue constituida el 30 de junio de 1999 (fecha de inscripción en el Registro Mercantil); su objeto social es la comercialización de productos derivados de petróleo, así como a la distribución de toda clase de combustibles, aceites y grasas lubricantes.

b) Relaciones comerciales con ExxonMobil

Durante los años 2006 y 2005 la compañía operó la siguiente línea de negocio bajo la marca comercial Mobil (Ver resumen del contrato en la Nota 15):

- **Combustible para el sector Industrial:** Distribución de combustibles al por mayor destinado al sector industrial de la provincia de Manabí, Guayas y Pichincha.

Los inventarios de combustibles comercializados por Puertopac durante los años terminados el 31 de diciembre del 2006 y 2005 provinieron íntegramente de su relación comercial con ExxonMobil; en consecuencia, las actividades de Puertopac y su posición financiera dependen fundamentalmente de las vinculaciones y acuerdos establecidos con éste proveedor.

**NOTA 2 -RESUMEN DE LAS PRINCIPALES
POLÍTICAS CONTABLES**

a) Preparación de los estados financieros-

Los estados financieros han sido preparados con base en las Normas Ecuatorianas de Contabilidad (NEC) y están basados en el costo histórico, modificado en lo que respecta a los saldos originados hasta el 31 de marzo del 2000 (fecha a la cual los registros contables fueron convertidos a dólares estadounidenses) mediante las pautas de ajuste y conversión contenidas en la NEC 17.

A menos que se indique lo contrario, todas las cifras presentadas en las notas están expresadas en dólares estadounidenses.

La preparación de estados financieros de acuerdo con las Normas Ecuatorianas de Contabilidad involucra la elaboración de estimaciones contables que inciden en la valuación de determinados activos y pasivos y en la determinación de los resultados, así como en la revelación de activos y pasivos contingentes. Debido a la subjetividad en este proceso contable, los resultados reales pueden diferir de los montos estimados por la Administración.

b) Ingresos –

La venta de combustibles se reconoce en la fecha de emisión de los respectivos comprobantes de venta. Estos comprobantes son emitidos cuando se entregan los productos a los clientes.

c) Inventarios –

Los inventarios se presentan al costo histórico, utilizando el método promedio simple para la imputación de las salidas de dichos inventarios. Los saldos de los inventarios no exceden su valor de mercado.

d) Activos fijos –

Los activos fijos se muestran al costo histórico, o al valor ajustado y convertido a dólares de acuerdo con lo establecido en la NEC 17, menos la depreciación acumulada; el monto neto de las propiedades, planta y equipo no excede su valor de utilización económica.

El valor de los activos y la depreciación acumulada de los elementos vendidos o reiterados se descargan de las cuentas correspondientes cuando se produce la venta o el retiro y el resultado de dichas transacciones se registra cuando se causa. Los gastos de mantenimiento y reparaciones menores se cargan a los resultados del año.

La depreciación de los activos se registra con cargo a las operaciones del año, utilizando tasas que se consideran adecuadas para depreciar el valor de los activos durante su vida útil estimada, siguiendo el método de la línea recta.

e) Cargos diferidos –

Los gastos incurridos con anterioridad a la puesta en marcha de las operaciones de la Compañía se muestran al costo histórico, menos la amortización acumulada, calculada a una tasa anual del 10%.

f) Participación de los trabajadores en las utilidades –

El 15% de la utilidad anual que la Compañía debe reconocer por concepto de participación laboral en las utilidades es registrado con cargo a los resultados del ejercicio en que se devenga con base en las sumas por pagar exigibles.

g) Impuesto a la renta –

La provisión para impuesto a la renta se calcula mediante la tasa de impuesto aplicable a la base imponible de este impuesto (rentas gravadas menos gastos deducibles) y se carga a los resultados del año en que se devenga con base en el impuesto por pagar exigible.

Las normas tributarias vigentes establecen una tasa de impuestos del 25% calculada sobre la base imponible del año. La tasa del impuesto a la renta se reduce al 15% para la base imponible que se capitalice hasta el 31 de diciembre del siguiente año.

La Compañía calculó la provisión para impuesto a la renta de los años 2006 y 2005 aplicando la tasa del 25% a las bases imponibles respectivas.

h) Reserva legal –

De acuerdo con la legislación vigente, la Compañía debe apropiar por lo menos el 10% de la utilidad neta del año a una reserva legal hasta que el saldo de dicha reserva alcance el 50% del capital suscrito.

La reserva legal no está disponible para distribución de dividendos, pero puede ser capitalizada o utilizada para absorber pérdidas.

i) Reserva de capital –

Este rubro incluye los saldos de las cuentas Reserva por Revalorización del Patrimonio y Reexpresión monetaria y la contrapartida de los ajustes por inflación y por corrección de brecha entre inflación y devaluación de las cuentas Capital y Reservas originados en el proceso de conversión de los registros contables de sucres a dólares estadounidenses al 31 de marzo del 2000.

El saldo acreedor de la Reserva de Capital podrá capitalizarse en la parte que exceda las pérdidas acumuladas al cierre del ejercicio, previa resolución de la Junta General de Accionistas. Esta reserva no está disponible para distribución de dividendos ni podrá utilizarse para pagar el capital suscrito no pagado, y es reintegrable a los accionistas al liquidarse la Compañía.

j) Utilidad por acción

La compañía muestra la utilidad por acción según la Norma Ecuatoriana de Contabilidad No.23 "Utilidades por Acción". Según este pronunciamiento, las utilidades por acción se deben calcular dividiendo la utilidad o pérdida neta del período atribuible a los accionistas ordinarios para el número promedio ponderado de acciones ordinarias en circulación durante el período.

De acuerdo con la ley ecuatoriana, las acciones comunes en ocasiones son emitidas después de algunos meses de haber recibido el capital por dichas acciones. Sin embargo, para propósitos de calcular el promedio ponderado del número de acciones comunes vigentes, las acciones comunes son consideradas vigentes desde la fecha en la cual se realizó el aporte de capital.

NOTA 3 – CUENTAS POR COBRAR CLIENTES

Composición:	<u>2006</u>	<u>2005</u>
Uniocean	160,708	257,781
Servicios Empresariales Seremp S.A.	119,961	77,099
La Fabril	101,240	177,415
Marbelize S.A.	89,510	-----
Pesquera Yelisava S.A.	59,514	-----
Pesquera Betty S.A.	55,509	-----
Pesquera Ugavi	48,002	240,051
Distribuidora Comercial Automotriz S.A.	46,019	-----
Agrol	40,815	70,703
Iberopesca	-----	62,207
Leksa	-----	51,453
Marbelize	-----	48,957
Ruxtel	-----	29,402
Avesca	-----	28,028
Hacienda la Victoria	-----	20,286
Sociedad Civil Santo Domingo	-----	20,041
Otros clientes	<u>137,204</u>	<u>126,665</u>
Total	858,482	1,210,088

NOTA 4 – INVENTARIOS

Composición:	<u>2006</u>	<u>2005</u>
Diesel	108,130	327,120
Otros inventarios	<u>104</u>	<u>-----</u>
Total	108,234	327,120

NOTA 5 – PROPIEDADES, PLANTA Y EQUIPO

Composición al 31 de diciembre del 2006:

	Saldo Inicial	Adiciones	Ventas / Retiros	Saldo final	tasa de depreciación
Maquinaria y Equipo	2,160	7,960	-----	10,120	10%
Vehículos	-----	7,000	-----	7,000	20%
Equipo de oficina	367	-----	(197)	170	10%
Muebles y Enseres	188	-----	-----	188	10%
Equipos de cómputo	<u>2,098</u>	<u>1</u>	<u>197</u>	<u>2,296</u>	<u>33%</u>
	4,813	14,961	-----	19,774	
Depreciación Acumulada	<u>(1,548)</u>	<u>(2,538)</u>	<u>-----</u>	<u>(4,086)</u>	
TOTAL	3,265	12,423	-----	15,688	

Composición al 31 de diciembre del 2005:

	Saldo Inicial	Adiciones	Ventas / Retiros	Saldo final	tasa de depreciación
Maquinaria y Equipo	2,160	-----	-----	2,160	10%
Equipo de oficina	170	197	-----	367	10%
Muebles y Enseres	188	-----	-----	188	10%
Equipos de cómputo	2,098	-----	-----	2,098	33%
	4,616	197	-----	4,813	
Depreciación Acumulada	(599)	(949)	-----	(1,548)	
TOTAL	4,017	(752)	-----	3,265	

NOTA 6 – OBLIGACIONES FINANCIERAS

Composición:	2006	2005
Banco Internacional, porción corriente (1)	58,539	-----
Banco del Pichincha (2)	9,323	114,177
Otras obligaciones financieras a corto plazo (3)	-----	105,299
	67,862	219,476

(1) Ver información relacionada con este préstamo en la Nota 11.

(2) Corresponde al saldo de un préstamo contratado con el Banco del Pichincha en febrero del 2005 cuyo monto original fue de US\$/200,000; este préstamo fue pactado a 2 años plazo y a la tasa del 11.5% de interés anual.

En la Nota 13 ver el detalle de garantías entregadas por Puertopac por las líneas de crédito a favor de las compañías del Grupo Líder.

NOTA 7 – CUENTAS POR PAGAR A PROVEEDORES

Composición:	2006	2005
ExxonMobil (1)	691,619	646,023
Angel Espinar	34,226	-----
Ricaute Novillo	16,356	12,419
Petroceano	16,214	-----
Petrolider	13,081	-----
Victor Latorre	12,771	-----
Otros proveedores	45,534	5,999
Saldos	829,801	664,441

(1) Ver condiciones específicas de este convenio en la Nota 14 del presente informe.

NOTA 8 – ANTICIPOS DE CLIENTES

Composición:	<u>2006</u>	<u>2005</u>
Agrol S.A. (1)	98,805	-----
Pesquera Yelisava S.A. (1)	45,000	-----
Albiatuna S.A. (1)	20,782	-----
Ruxtel S.A. (1)	19,800	-----
Técnica y Comercio de la Pesca Cía. Ltda. (1)	14,500	-----
Pesquera Ugavi (1)	-----	258,698
Otros proveedores	<u>11,451</u>	<u>48,506</u>
Saldos	210,338	259,254

(1) Anticipos liquidados durante los primeros meses de los años siguientes en que fueron recibidos

NOTA 9 – OTRAS CUENTAS POR PAGAR

Composición:	<u>2006</u>	<u>2005</u>
Dismarkklub (1)	47,430	-----
Cesar Acosta (2)	31,466	-----
Diego Endara (2)	31,466	-----
Alvaro Uribe (1)	11,500	11,500
Otros proveedores	<u>9,253</u>	<u>38,625</u>
Saldos	131,115	50,125

(1) Ver comentarios adicionales en la Nota 14.

(2) Dividendos por pagar a los accionistas

NOTA 10 - IMPUESTO A LA RENTA

Situación fiscal -

Con base en la opinión de sus asesores legales, la administración de la Compañía considera que ha satisfecho adecuadamente sus obligaciones establecidas por la legislación tributaria vigente. Este criterio podría eventualmente ser ratificado o no por la administración tributaria en una revisión fiscal.

Los años 2003, 2004, 2005 y 2006 están sujetos a una posible fiscalización.

Impuestos anticipados

(Ver página siguiente)

Composición:	2006	2005
<u>Crédito tributario por retenciones en la fuente</u>		
Año 2005	44,672	44,672
Año 2006	31,401	-----
Total retenciones en la fuente	76,073	44,672
<u>Retenciones compensadas con el impuesto a la renta por pagar:</u>		
Año 2005	(19,372)	-----
Remanentes de crédito tributario por retenciones en la fuente	56,701	44,672
<u>Crédito tributario por anticipos de impuesto a la renta</u>	-----	803
<u>Crédito tributario del Impuesto al Valor Agregado (IVA)</u>	-----	30,370
<u>Total impuestos (crédito tributario)</u>	56,701	75,845

Impuesto a la renta causado

Composición:	2006	2005
Utilidad antes de impuesto a la renta y participación laboral	109,249	92,461
(-) 15% de participación laboral	(16,489)	(14,242)
(+) Gastos no deducibles	678	2,483
Base imponible del impuesto a la renta	93,438	80,702
Impuesto a la renta causado (1)	23,359	20,175

(1) El Impuesto a la renta causado fue calculado considerando la tasa del 25% para los años 2006 y 2005. (Ver Nota 2, literal g)).

NOTA 11 – PROVISIONES

Al 31 de diciembre del año 2006

	Saldo Inicial	Adiciones	Disminuciones	Saldo final
Provisión incobrables	6,504	5,890	-----	12,394
Beneficios sociales (1)	16,161	42,051	39,997	18,215
Obligaciones fiscales (2)	19,147	1,319,590	1,292,726	46,011

Al 31 de diciembre del año 2005

	Saldo Inicial	Adiciones	Disminuciones	Saldo final
Provisión incobrables	6,504	-----	-----	6,504
Beneficios sociales (1)	6,800	17,339	7,978	16,161
Obligaciones fiscales (2)	9,964	1,148,712	1,139,529	19,147

- (1) Incluye provisiones para el pago de participación laboral (US\$/.16,489 – 2006 y US\$/.14,242 – 2005), sueldos y salarios, décimo tercer sueldo, décimo cuarto sueldo, aportes patronales y personales al Instituto Ecuatoriano de Seguridad Social (IESS), fondo de reserva, entre otros.
- (2) Incluye provisiones para el pago del impuesto a la renta de la compañía (US\$/.23,359 - 2006 y US\$/.20,175 – 2005), el impuesto al valor agregado (IVA) por pagar, retenciones en la fuente efectuadas al personal y a los proveedores de bienes y servicios, y, retenciones del impuesto al valor agregado (IVA).

NOTA 12 – OBLIGACIONES FINANCIERAS LARGO PLAZO

Composición:	<u>2006</u>	<u>2005</u>
Banco Internacional (1)	136,283	-----
(-) porción corriente de esta deuda	<u>(58,539)</u>	-----
Total sobregiros bancarios	77,744	-----

(1) Corresponde al saldo de un préstamo contratado con el Banco Internacional en marzo del 2006 cuyo monto original fue de US\$/.180,000; este préstamo fue pactado a 2 años plazo y a la tasa del 12% de interés anual.

En la Nota 13 ver el detalle de garantías entregadas por Puertopac por las líneas de crédito a favor de las compañías del Grupo Líder.

NOTA 13 – GARANTIAS ENTREGADAS POR OBLIGACIONES FINANCIERAS

Composición al 31 de diciembre del 2006:

	Valor de Mercado	Valor de en libros
<u>Detalle de garantías entregadas al Banco del Pichincha:</u>		
Proinhabi		
Inmuebles (hipoteca)	441,000	102,343
Petrolider		
Vehículos (prenda)	10,342	262
Petroceano		
Vehículos (prenda)	34,359	14,251
Inventarios (prenda)	150,000	150,000
Dismarkklub		
Inventarios (prenda)	<u>200,000</u>	200,000
Total	835,701	

Detalle de garantías entregadas al Banco Internacional:

Petroceano		
Buque tanque	400,000	198,253
Varios		
Inmuebles	<u>318,500</u>	no disponible
Total	718,500	

NOTA 14 – SALDOS Y TRANSACCIONES CON PARTES VINCULADAS

El siguiente es un resumen de las principales transacciones realizadas durante el 2006 y 2005, con partes vinculadas. Se considera partes vinculadas si una compañía tiene capacidad para controlar a otra, o si puede ejercer una influencia importante sobre la otra parte en la toma de decisiones financieras y operativas.

	<u>2006</u>	<u>2005</u>
Servicios administrativos pagados a:		
Petroceano	93,067	36,755
Petrolider	67,969	-----
Dismarkclub	45,000	-----
Honorarios profesionales pagados a:		
Petroceano	-----	37,500
Dismarkclub	-----	12,500
Alvaro Uribe	42,000	28,000
Remuneración en relación de dependencia:		
Diego Endara (accionista)	12,000	-----

Los términos y condiciones bajo los cuales se realizaron estas operaciones no son, en general, equiparables a los de otras transacciones de igual especie realizadas con terceros.

<u>Composición de los saldos:</u>	<u>2006</u>	<u>2005</u>
<u>Cuentas por cobrar: partes vinculadas</u>		
Petroceano	363,691	-----
Proinhabi	5,322	5,042
	<u>369,013</u>	<u>5,042</u>
<u>Cuentas por pagar: partes vinculadas</u>		
Petroceano	-----	294,714
Dismarkclub	20,026	3,867
Petrolider	86,356	631
	<u>106,382</u>	<u>299,212</u>
<u>Cuentas por pagar:</u>		
Petroceano (1)	16,214	-----
Petrolider (1)	13,081	-----
Dismarkclub (2)	47,430	-----
Cesar Acosta (2)	31,466	-----
Diego Endara (2)	31,466	-----
Alvaro Uribe (2)	11,500	11,500

(1) Incluidos en el rubro cuentas por pagar: proveedores

(2) Incluidos en el rubro cuentas por pagar: otras cuentas por pagar

Los saldos por pagar a compañías relacionadas y accionistas no devengan intereses y no tienen plazos definidos de corto y/o pago.

Con fecha 31 de diciembre del 2004, se publicó en el Registro Oficial No.494 (suplemento) el Decreto Ejecutivo No.2430 que reforma el Reglamento a la Ley de Régimen Tributario Interno en cuanto a los precios de transferencia de bienes y servicios efectuados entre partes vinculadas o entre partes donde se presume vinculación. Estas reformas, aplicables desde el ejercicio fiscal 2005, permiten que la Administración Tributaria regule la base imponible sujeta al cálculo del impuesto a la renta si los precios de transferencia de bienes y servicios no cumplen el principio de plena competencia. El principio de plena competencia establece que los precios de bienes y servicios fijados entre partes vinculadas deben ser similares a los precios de bienes y servicios fijados entre partes

no vinculadas. A la fecha de emisión del presente informe: i) la Administración Tributaria no ha emitido resoluciones aclaratorias sobre ciertos conceptos contenidos en estas reformas tributarias, ii) la Administración de la compañía no ha definido una política de fijación de precios para la compra de bienes y servicios a partes vinculadas, y, iii) la Administración de la compañía no ha establecido los efectos que podrían existir en sus estados financieros futuros derivado de la aplicación de esta reforma tributaria. Los estados financieros adjuntos deben ser leídos considerando esta circunstancia.

NOTA 15 - CONTRATO CON EXXONMOBIL

Contrato de distribución de combustibles

Con fecha 20 de noviembre del 2003 **ExxonMobil** firmó un contrato con **Puertopac** para la distribución de derivados de hidrocarburos en el Ecuador por el lapso de 1 año renovable por periodos adicionales de igual duración. Por medio de este contrato **Puertopac** se compromete a distribuir de manera exclusiva productos de las marcas Exxon y Mobil principalmente al sector industrial de las provincias de Manabí, Guayas y Pichincha.

En este contrato, **Puertopac** se compromete a comprar mensualmente 100,000 galones de diesel y 100,000 galones de fuel oil liviano.

NOTA 16 - CAPITAL SOCIAL

El capital autorizado, suscrito y pagado de la Compañía al 31 de diciembre del 2006 y 2005 comprende 50 acciones ordinarias de valor nominal US\$/.40 cada una.

NOTA 17 - EVENTOS SUBSECUENTES

Entre el 31 de diciembre del 2006 y la fecha de emisión de estos estados financieros (26 de marzo del 2007) no se produjeron eventos que, en la opinión de la administración de la Compañía pudieran tener un efecto significativo sobre dichos estados financieros que no se hayan revelado en los mismos.