

Marítima de Comercio Cía. Ltda.
MARDCOMSA

Estados Financieros
Al 31 de diciembre de 2014 y 2013

CONTENIDO:

- Estados de Situación Financiera.
- Estados de Resultados Integrales.
- Estados de Cambios en el Patrimonio Neto.
- Estados de Flujos de Efectivo.
- Resumen de las Principales Políticas Contables y Notas a los Estados Financieros.



Telf: +593 2 254 4024
Fax: +593 2 223 2621
www.bdo.ec

Amazonas N21-252 y Carrión
Edificio Londres, Piso 5
Quito - Ecuador
Código Postal: 17-11-5058 CCI

Telf: +593 4 256 5394
Fax: +593 4 256 1433

Víctor Manuel Rendón 401 y General
Córdova Edificio Amazonas, Piso 9
Guayaquil - Ecuador
Código Postal: 09-01-3493

Informe de los Auditores Independientes

A los Señores Socios de
MARITIMA DE COMERCIO CIA. LTDA. MARDCOMSA

Dictamen sobre los estados financieros

1. Hemos auditado los estados financieros adjuntos de MARITIMA DE COMERCIO CIA. LTDA. MARDCOMSA, que comprenden los estados de situación financiera al 31 de diciembre de 2014 y los correspondientes estados de resultados integrales, de cambios en el patrimonio neto y de flujos de efectivo por el año terminado en dicha fecha, así como un resumen de políticas contables significativas y otra información explicativa.

Responsabilidad de la Administración sobre los estados financieros

2. La Administración de la Compañía es responsable de la preparación y presentación razonable de los estados financieros adjuntos de conformidad con Normas Internacionales de Información Financiera (NIIF) y del control interno que la Administración considere necesario para permitir la preparación de estos estados financieros libres de errores materiales, debido a fraude o error.

Responsabilidad del auditor

3. Nuestra responsabilidad es expresar una opinión sobre los estados financieros adjuntos basados en nuestra auditoría. Nuestra auditoría fue efectuada de conformidad con las Normas Internacionales de Auditoría. Dichas normas requieren que cumplamos con requerimientos éticos, así como que planifiquemos y ejecutemos la auditoría con el fin de obtener una seguridad razonable, sobre si los estados financieros están libres de errores materiales.
4. Una auditoría comprende la aplicación de procedimientos para obtener evidencia de auditoría sobre los saldos y revelaciones presentadas en los estados financieros. Los procedimientos seleccionados dependen del juicio del auditor, incluyendo la evaluación de los riesgos de error material en los estados financieros, debido a fraude o error. Al efectuar esta evaluación del riesgo, el auditor toma en consideración los controles internos relevantes para la preparación y presentación razonable de los estados financieros de la Compañía, con el fin de diseñar los procedimientos de auditoría que sean adecuados en las circunstancias, pero no con el propósito de expresar una opinión sobre la eficacia del control interno de la Compañía. Una auditoría también comprende la evaluación de que las políticas contables aplicadas son apropiadas y que las estimaciones contables realizadas por la Administración son razonables, así como la evaluación de la presentación general de los estados financieros.

5. Consideramos que la evidencia de auditoría que hemos obtenido en nuestra auditoría proporciona una base suficiente y adecuada para nuestra opinión de auditoría.

Opinión

6. En nuestra opinión, los estados financieros antes mencionados, presentan razonablemente en todos los aspectos materiales, la situación financiera de MARITIMA DE COMERCIO CIA. LTDA. MARDCOMSA al 31 de diciembre de 2014; los resultados de sus operaciones y sus flujos de efectivo por el año terminado en dicha fecha, de conformidad con las Normas Internacionales de Información Financiera (NIIF).

Otras cuestiones

7. Los estados financieros de MARITIMA DE COMERCIO CIA. LTDA. MARDCOMSA correspondientes al año terminado al 31 de diciembre de 2013 fueron auditados por otro auditor que expresó una opinión sin salvedades sobre dichos estados financieros el 25 de abril de 2014.

Informe sobre otros requerimientos legales y reglamentarios

8. Nuestra opinión sobre el cumplimiento de las obligaciones tributarias de MARITIMA DE COMERCIO CIA. LTDA. MARDCOMSA, como agente de retención y percepción por el ejercicio terminado el 31 de diciembre de 2014, se emite por separado.

BDO Ecuador.


Abril 15, 2015
RNAE No. 193
Guayaquil, Ecuador


Guillermo Rodríguez B.

Guillermo Rodríguez - Socio

MARÍTIMA DE COMERCIO CÍA. LTDA. MARDCOMSA
(Una Subsidiaria de Marzam Cía. Ltda.)
ESTADOS DE SITUACIÓN FINANCIERA
(Expresados en dólares)

	Notas	Diciembre 31, 2014	Diciembre 31, 2013 (Restablecido)
Activos:			
Activos corrientes			
Efectivo y equivalentes de efectivo	5	380,333	51,074
Activos financieros:			
Documentos y cuentas por cobrar clientes no relacionados	6	751,766	906,044
Documentos y cuentas por cobrar clientes relacionados	20	4,562,342	3,867,132
(-) Provisión cuentas incobrables		(14,670)	(16,426)
Inventarios	7	375,075	421,196
Servicios y otros pagos anticipados		64,100	70,657
Activos por impuestos corrientes	8	61,681	15,086
Total activos corrientes		6,180,627	5,314,763
Activos no corrientes			
Propiedades, planta y equipo	9	578,215	1,496,146
Inversiones en asociadas	10	234,562	234,562
Cuentas por cobrar a compañías relacionadas	20	6,282,046	5,255,247
Total activos no corrientes		7,094,823	6,985,955
Total activos		13,275,450	12,300,718



 Ing. Jorge Manuel Costain Chang
 Representante Legal



 Ing. Katty Villegas Borja
 Contadora

Ver políticas contables y notas
 a los estados financieros

MARÍTIMA DE COMERCIO CÍA. LTDA. MARDCOMSA
(Una Subsidiaria de Marzam Cía. Ltda.)
ESTADOS DE SITUACIÓN FINANCIERA
(Expresados en dólares)

	Notas	Diciembre 31, 2014	Diciembre 31, 2013 (Restablecido)
Pasivos:			
Pasivos corrientes			
Cuentas y documentos por pagar	11	195,466	363,043
Cuentas por pagar a compañías relacionadas	20	651,217	7,176,718
Otras obligaciones por pagar		141,823	90,868
Total pasivos corrientes		988,506	7,630,629
Pasivos no corrientes			
Cuentas por pagar a compañías relacionadas	20	1,350,291	200,000
Obligaciones por beneficios definidos	12	78,071	259,649
Total pasivos no corrientes		1,428,362	459,649
Total pasivos		2,416,868	8,090,278
Patrimonio neto:			
Capital	14	8,700,000	1,700,000
Reservas	15	460,400	442,214
Otros resultados integrales		50,183	9,453
Resultados acumulados	16	1,647,999	2,058,773
Total patrimonio neto		10,858,582	4,210,440
Total patrimonio neto y pasivos		13,275,450	12,300,718



 Ing. Jorge Manuel Costain Chang
 Representante Legal



 Ing. Katty Villegas Borja
 Contadora

Ver políticas contables y notas
a los estados financieros

MARÍTIMA DE COMERCIO CÍA. LTDA. MARDCOMSA
(Una Subsidiaria de Marzam Cía. Ltda.)
ESTADOS DE RESULTADOS INTEGRALES
(Expresados en dólares)

Años terminados en,	Notas	Diciembre 31, 2014	Diciembre 31, 2013
Ingresos de actividades ordinarias	17	4,202,786	5,003,574
Costo de ventas	18	(3,678,415)	(4,415,010)
Ganancia bruta		524,371	588,564
Otros ingresos		37,453	60,681
Gastos:			
Gastos de administración	19	(413,205)	(462,225)
Gastos financieros		(1,621)	(5,380)
		(414,826)	(467,605)
Ganancia del ejercicio antes de participación a trabajadores e impuesto a la renta		146,998	181,640
Participación a trabajadores	13	(22,050)	(27,246)
Ganancia del ejercicio antes de impuesto a la renta		124,948	154,394
Gasto por impuesto a la renta	13	(69,496)	(52,889)
Utilidad neta		55,452	101,505
Otro resultado integral			
Planes de beneficios definidos		40,730	9,453
Resultado integral total del año		96,182	110,958



 Ing. Jorge Manuel Costain Chang
 Representante Legal



 Ing. Katty Villegas Borja
 Contadora

Ver políticas contables y notas
a los estados financieros

MARÍTIMA DE COMERCIO CÍA. LTDA. MARDCOMSA
(Una Subsidiaria de Marzam Cía. Ltda.)
ESTADOS DE CAMBIOS EN EL PATRIMONIO NETO
(Expresados en dólares)


	Reservas			Otros resultados integrales	Resultados acumulados				Total patrimonio neto	
	Capital	Reserva			Planes de beneficios definidos	Déficit acumulado	Ajustes			Ganancia (pérdida) neta del ejercicio
		Reserva legal	Reserva facultativa y estatutaria				provenientes de la adopción de las NIIF	Superávit por revaluación		
Saldos al 31 de diciembre de 2012 (previamente reportado)	1,700,000	128,943	373,437	502,380	-	(660,623)	1,959,843	770,981	2,070,201	4,272,581
Apropiación	-	10,150	91,355	101,505	-	-	-	-	(101,505)	-
Otros ajustes	-	-	-	-	-	-	-	(11,428)	(11,428)	(11,428)
Ajuste por salario digno	-	-	(375)	(375)	-	-	-	-	-	(375)
Resultado integral total del año	-	-	-	-	9,453	-	-	-	101,505	110,958
Saldos al 31 de diciembre de 2013 (previamente reportado)	1,700,000	139,093	464,417	603,510	9,453	(660,623)	1,959,843	759,553	2,058,773	4,371,736
Efectos por cambio de política contable (Nota 21)	-	-	(161,296)	(161,296)	-	-	-	-	-	(161,296)
Saldo al 31 de diciembre de 2013 (restablecido)	1,700,000	139,093	303,121	442,214	9,453	(660,623)	1,959,843	759,553	2,058,773	4,210,440
Capitalización	7,000,000	-	-	-	-	-	-	-	-	7,000,000
Apropiación	-	5,545	49,907	55,452	-	660,623	(660,623)	-	(55,452)	-
Ajustes por ventas y/o retiro de propiedad, planta y equipo	-	-	(37,266)	(37,266)	-	-	-	(410,774)	(410,774)	(448,040)
Resultado integral total del año	-	-	-	-	40,730	-	-	-	55,452	96,182
Saldo al 31 de diciembre de 2014	8,700,000	144,638	315,762	460,400	50,183	-	1,299,220	348,779	1,647,999	10,858,582



 Ing. Jorge Manuel Costain Chang
 Representante Legal


 Ing. Katty Villegas Borja
 Contadora

MARÍTIMA DE COMERCIO CÍA. LTDA. MARDCOMSA
(Una Subsidiaria de Marzam Cía. Ltda.)
ESTADOS DE FLUJOS DE EFECTIVO
(Expresados en dólares)

Años terminados en,	Diciembre 31, 2014	Diciembre 31, 2013
Flujos de efectivo por las actividades de operación:		
Efectivo recibido de clientes	2,656,516	5,451,036
Efectivo pagado a proveedores y empleados	(3,595,835)	(5,680,175)
Participación de trabajadores en utilidades pagadas	(27,177)	(21,075)
Impuesto a las ganancias pagado	(63,795)	(50,775)
Otros ingresos, netos	35,832	4,259
Efectivo neto utilizado en las actividades de operación	(994,459)	(296,730)
Flujos de efectivo por las actividades de inversión:		
Efectivo recibido por venta de propiedad, planta y equipo	176,207	-
Pagos por compra de propiedades, planta y equipo	(2,780)	(12,500)
Efectivo neto provisto por (utilizado en) las actividades de inversión	173,427	(12,500)
Flujos de efectivo por las actividades de financiamiento:		
Efectivo recibido de terceros y relacionadas	1,150,291	365,842
Pago de beneficios a empleados no corrientes	-	(20,899)
Efectivo neto provisto por las actividades de financiamiento	1,150,291	344,943
Aumento neto de efectivo y equivalentes de efectivo	329,259	35,713
Efectivo y equivalentes de efectivo al inicio del año	51,074	15,361
Efectivo y equivalentes de efectivo al final del año	380,333	51,074



 Ing. Jorge Manuel Costain Chang
 Representante Legal



 Ing. Katty Villegas Borja
 Contadora

Ver políticas contables y notas
a los estados financieros

MARÍTIMA DE COMERCIO CÍA. LTDA. MARDCOMSA
(Una Subsidiaria de Marzam Cía. Ltda.)
CONCILIACIONES DE LA UTILIDAD NETA CON EL EFECTIVO NETO
UTILIZADO EN LAS ACTIVIDADES DE OPERACIÓN
(Expresadas en dólares)

Años terminados en,	Diciembre 31, 2014	Diciembre 31, 2013
Utilidad neta	55,452	101,505
Ajustes para conciliar la utilidad neta con el efectivo neto utilizado en las actividades de operación:		
Ajuste de impuesto a la renta	7,815	2,114
Depreciación de propiedad, planta y equipo	287,288	507,024
Provisión participación a trabajadores	22,050	27,246
(Ajuste) provisión para jubilación patronal y desahucio	(3,275)	41,281
Provisión para cuentas incobrables	-	4,520
Pérdida (utilidad) en retiro de propiedades, planta y equipo	9,176	(2,381)
Otros ingresos	-	(9,639)
Cambios en activos y pasivos operativos:		
Disminución (aumento) en documentos y cuentas por cobrar clientes no relacionados	154,278	(451,981)
Aumento en otras cuentas por cobrar no relacionadas	(1,377,768)	-
Disminución en inventarios	46,121	-
Disminución en servicios y otros pagos por anticipado	4,198	
Disminución en activos por impuestos corrientes	15,086	4,734
Disminución (aumento) en otros activos corrientes	2,359	(10,473)
Disminución en cuentas y documentos por pagar	(167,577)	(458,311)
Disminución en otras obligaciones corrientes	(63,808)	(16,027)
Aumento en anticipos de clientes	23,217	-
Disminución de beneficios de ley a empleados	(9,071)	(36,342)
Efectivo neto utilizado en las actividades de operación	(994,459)	(296,730)


 Ing. Jorge Manuel Costain-Chang
 Representante Legal


 Ing. Katty Villegas Borja
 Contadora

Ver políticas contables y notas
a los estados financieros

Marítima de Comercio Cía. Ltda. Mardcomsa (Una Subsidiaria de Marzam Cía. Ltda.)

Resumen de las Principales Políticas Contables

RESUMEN DE LAS PRINCIPALES POLÍTICAS CONTABLES

1. IDENTIFICACIÓN DE LA EMPRESA Y ACTIVIDAD ECONÓMICA.

a. **Nombre de la entidad:**

Marítima de Comercio Cía. Ltda. Mardcomsa

b. **RUC de la entidad:**

1390145809001

c. **Domicilio de la entidad:**

Avenida Malecón entre calles 18 y 19, Edificio El Navío

d. **Forma legal de la entidad:**

Compañía Limitada

e. **País de incorporación:**

Ecuador

f. **Descripción:**

Marítima de Comercio Cía. Ltda. Mardcomsa (en adelante “la Compañía”) fue constituida mediante escritura pública en la ciudad de Manta, el 25 de septiembre de 1996 e inscrita en el Registro Mercantil el 19 de febrero de 1997. Su actividad se rige por normas societarias y tributarias vigentes en la República del Ecuador y por la disposición del estatuto de su constitución. Se encuentra domiciliada en la ciudad de Manta.

Su objeto principal es brindar el servicio de transporte marítimo y servicios portuarios.

g. **Representante legal:**

El Representante legal administra la Compañía, sus instalaciones, libros sociales; previa autorización de la Junta General de Socios, nombra mandatarios generales y especiales de la Compañía; cumple y hace cumplir las resoluciones de la Junta General de Socios.

h. **Composición accionaria:**

Las acciones de Marítima de Comercio Cía. Ltda. Mardcomsa, están distribuidas de la siguiente manera:

Nombre del accionista	Acciones	%
Marzam Cía. Ltda.	7,000,000	80.46
Negocios Inmobiliarios Negocorp Cía. Ltda.	229,500	2.63
Vera Loor Enri Hortencio	148,750	1.71
Zambrano Segovia Consuelo Narcisa Ramona	85,000	0.98
Zambrano Segovia Graciana Maria	85,000	0.98
Zambrano Segovia Grismaldo Antonio	85,000	0.98
Zambrano Segovia Josefa Lucia	85,000	0.98
Zambrano Segovia Mariano Nicanor	981,750	11.28
	8,700,000	100.00

Marítima de Comercio Cía. Ltda. Mardcomsa (Una Subsidiaria de Marzam Cía. Ltda.)

Resumen de las Principales Políticas Contables

El control de la Compañía, es ejercido por Marzam Cía. Ltda.

i. Líneas de negocios:

La Compañía cuenta con las siguientes líneas de negocios:

- a. Transporte marítimo.
- b. Operador portuario.

2. RESUMEN DE LAS PRINCIPALES POLÍTICAS CONTABLES.

Una descripción de las principales políticas contables utilizadas en la preparación de sus estados financieros se presenta a continuación:

2.1. Bases de preparación.

Los estados financieros de Marítima de Comercio Cía. Ltda. Mardcomsa, han sido preparados de acuerdo con Normas Internacionales de Información Financiera (NIIF) emitidas por el International Accounting Standards Board (IASB), vigentes al 31 de diciembre del 2014 y 2013, así como, los requerimientos y opciones informadas por la Superintendencia de Compañías, Valores y Seguros del Ecuador.

La preparación de los estados financieros conforme a las Normas Internacionales de Información Financiera (NIIF), requiere el uso de ciertas estimaciones contables críticas. También exige a la Administración que ejerza su juicio en el proceso de aplicación de las políticas contables. En la Nota 4, se revelan las áreas que implican un mayor grado de juicio o complejidad o las áreas donde las hipótesis y estimaciones son significativas para los estados financieros.

La Administración declara que las Normas Internacionales de Información Financiera (NIIF) han sido aplicadas íntegramente y sin reservas en la preparación de los presentes estados financieros.

2.2. Pronunciamientos contables.

Las siguientes nuevas normas e interpretaciones, han sido o no adoptadas en estos estados financieros:

- a. Los siguientes son pronunciamientos contables vigentes a partir del año 2015:

Enmiendas/Normas/Iniciativas	Aplicación obligatoria a partir de
NIC 1 "Presentación de estados financieros" (Emitida en Diciembre de 2014)	01-Ene-2016
NIC 16 "Propiedad, planta y equipo" y NIC 41 "Agricultura" (Emitida en junio de 2014)	01-Ene-2016 (*)

Marítima de Comercio Cía. Ltda. Mardcomsa
(Una Subsidiaria de Marzam Cía. Ltda.)

Resumen de las Principales Políticas Contables

Enmiendas/Normas/Iniciativas	Aplicación obligatoria a partir de
NIC 16 “Propiedad, planta y equipo” y NIC 38 “Activos intangibles” (Emitida en mayo de 2014)	01-Ene-2016
NIC 27 “Estados financieros separados” (Emitida en agosto de 2014)	01-Ene-2016
NIIF 9 - “Instrumentos financieros” <ul style="list-style-type: none">• Emitida en julio de 2014• Emitida en noviembre de 2013	01-Ene-2018 Sin determinar
NIIF 10 - “Estados financieros consolidados” y NIC 28 - “Inversiones en asociadas y negocios conjuntos” (Emitida en septiembre de 2014)	01-Ene-2016 (*)
NIIF 11 “Acuerdos conjuntos” (Emitida en mayo de 2014)	01-Ene-2016 (*)
NIIF 14 - “Cuentas regulatorias diferidas” (Emitida en enero de 2014)	01-Ene-2016 (*)
NIIF 15 - “Ingresos Procedentes de Contratos con Clientes” (Emitida en mayo de 2014)	01-Ene-2017

NIC 1 - “Presentación de estados financieros”.

El IASB agregó una iniciativa en materia de revelación de su programa de trabajo 2013, para complementar el trabajo realizado en el proyecto del Marco Conceptual. La iniciativa está compuesta por una serie de proyectos más pequeños que tienen como objetivo estudiar las posibilidades para ver la forma de mejorar la presentación y revelación de principios y requisitos de las normas ya existentes.

NIC 16 - “Propiedad, planta y equipo” y NIC 38 “Activos intangibles”

Aclara que el uso de métodos de amortización de activos basados en los ingresos no es apropiado, dado que los ingresos generados por la actividad que incluye el uso de los activos generalmente refleja otros factores distintos al consumo de los beneficios económicos que tiene incorporados el activo. De igual manera, clarifica que los ingresos son en general una base inapropiada para medir el consumo de los beneficios económicos que están incorporados en activos intangibles.

Marítima de Comercio Cía. Ltda. Mardcomsa **(Una Subsidiaria de Marzam Cía. Ltda.)**

Resumen de las Principales Políticas Contables

NIC 27 - “Estados financieros separados”.

Esta enmienda permite a las entidades utilizar el método de la participación en el reconocimiento de las inversiones en subsidiarias, negocios conjuntos y asociadas en sus estados financieros separados. Su aplicación anticipada es permitida.

NIIF 9 - “Instrumentos financieros”.

Emitida en julio de 2014.

Esta norma incluye nuevos requerimientos basados en principios para la clasificación y medición, introduce un modelo “más prospectivo” de pérdidas crediticias esperadas para la contabilidad del deterioro y un enfoque sustancialmente reformado para la contabilidad de coberturas. Las entidades también tendrán la opción de aplicar en forma anticipada la contabilidad de ganancias y pérdidas por cambios de valor justo relacionados con el “riesgo crediticio propio” para los pasivos financieros designados al valor razonable con cambios en resultados, sin aplicar los otros requerimientos de NIIF 9. Su adopción anticipada es permitida.

Emitida en noviembre de 2013.

Las modificaciones incluyen, como elemento principal, una revisión sustancial de la contabilidad de coberturas, para permitir a las entidades reflejar mejor sus actividades de gestión de riesgo en los estados financieros. Asimismo, y aunque no relacionado con la contabilidad de coberturas, esta modificación permite a las entidades adoptar anticipadamente el requerimiento de reconocer en Otros Resultados Integrales los cambios en el valor razonable atribuibles a cambios es el riesgo de crédito propio de la entidad (para pasivos financieros que se designan bajo la opción del valor razonable). Dicha modificación puede aplicarse sin tener que adoptar el resto de la NIIF 9.

NIIF 15 - “Ingresos procedentes de Contratos con Clientes”.

Aplicable a todos los contratos con clientes, excepto arrendamientos, instrumentos financieros y contratos de seguros. Esta norma proporciona un modelo único basado en principios de cinco pasos: 1) Identificar el contrato; 2) Identificar las obligaciones separadas; 3) Determinar el precio de la transacción; 4) Asignar un precio de transacción entre las obligaciones de ejecución de contratos; y 5) Contabilizar los ingresos cuando la Compañía satisface las obligaciones. Además requiere revelaciones más detalladas. Se permite la aplicación anticipada.

(*) Estas Enmiendas/Normas/Iniciativas no son aplicables en los estados financieros de la Compañía.

Marítima de Comercio Cía. Ltda. Mardcomsa
(Una Subsidiaria de Marzam Cía. Ltda.)

Resumen de las Principales Políticas Contables

Mejoras a las Normas Internacionales de Información Financiera (2012-2014), emitidas en septiembre de 2014	Fecha de aplicación obligatoria a partir de
NIIF 5 - “Activos no Corrientes Mantenidos para la Venta y Operaciones Discontinuas”	01-Ene-2016 (*)
NIIF 7 - “Instrumentos Financieros: Información a Revelar”	01-Ene-2016
NIC 19 - “Beneficios a los Empleados”	01-Ene-2016
NIC 34 - “Información Financiera Intermedia”	01-Ene-2016

NIIF 7 - “Instrumentos Financieros: Información a Revelar”.

La enmienda aclara, si un contrato de prestación de servicios es la implicación continuada en un activo transferido, y aclaraciones sobre revelaciones de compensación en los estados financieros intermedios condensados.

NIC 19 - “Beneficios a los Empleados”.

La enmienda aclara, que los bonos corporativos de alta calidad utilizados en la estimación de la tasa de descuento para los beneficios post-empleo deben estar denominados en la misma moneda que los beneficios a pagar.

NIC 34 - “Información Financiera Intermedia”.

La enmienda modifica la NIC 34 para requerir una referencia cruzada de los estados financieros intermedios a la ubicación de esa información. La modificación es retroactiva.

(*) *Estas Mejoras a las Normas Internacionales de Información Financiera (NIIF) no son aplicables en los estados financieros de la Compañía.*

La Administración de la Compañía está evaluando la aplicación e impactos de los citados cambios, pero estima que la adopción de las Normas, Enmiendas e Interpretaciones antes descritas y que se pueden aplicar a la Compañía, no tendrán impacto significativo en sus estados financieros de períodos posteriores.

Marítima de Comercio Cía. Ltda. Mardcomsa
(Una Subsidiaria de Marzam Cía. Ltda.)

Resumen de las Principales Políticas Contables

- b. Las siguientes Normas, Enmiendas e Interpretaciones vigentes a partir del año 2014:

Enmiendas a las NIIF	Fecha de aplicación obligatoria a partir de
NIC 32 - “Instrumentos Financieros: Presentación” (Emitida en diciembre de 2011)	01-Ene-2014
NIC 27 - “Estados Financieros Separados” y NIIF 10 - “Estados Financieros Consolidados” y NIIF 12 - “Información a revelar sobre participaciones en otras entidades” (Emitidas en octubre de 2012)	01-Ene-2014
NIC 36 - “Deterioro del valor de los Activos” (Emitida en mayo de 2013)	01-Ene-2014
NIC 39 - “Instrumentos Financieros: Reconocimiento y medición” (Emitida en junio de 2013)	01-Ene-2014
NIC 19 - “Beneficios a los empleados” (Emitida en noviembre de 2013)	01-Jul-2014

NIC 32 - “Instrumentos Financieros: Presentación”.

Aclara los requisitos para la compensación de activos y pasivos financieros en el Estado de Situación Financiera. Específicamente, indica que el derecho de compensación debe estar disponible a la fecha del estado financiero y no depender de un acontecimiento futuro. Revela también que debe ser jurídicamente obligante para las contrapartes, tanto en el curso normal del negocio, así como en el caso de impago, insolvencia o quiebra. Su adopción anticipada está permitida.

NIC 27 - “Estados Financieros Separados” y NIIF 10 - “Estados Financieros Consolidados” y NIIF 12 - “Información a revelar sobre participaciones en otras entidades”.

Las modificaciones incluyen la definición de una entidad de inversión e introducen una excepción para consolidar ciertas subsidiarias pertenecientes a entidades de inversión. Esta modificación requiere que una entidad de inversión mida esas subsidiarias al valor razonable con cambios en resultados de acuerdo a la NIIF 9 “Instrumentos financieros” en sus estados financieros y separados. La modificación también introduce nuevos requerimientos de información a revelar relativos a entidades de inversión en la NIIF 12 y en la NIC 27.

Marítima de Comercio Cía. Ltda. Mardcomsa
(Una Subsidiaria de Marzam Cía. Ltda.)

Resumen de las Principales Políticas Contables

NIC 36 - “Deterioro del valor de los Activos”.

Modifica la información a revelar sobre el importe recuperable de activos no financieros alineándolos con los requerimientos de la NIIF 13. Requiere que se revele información adicional sobre el importe recuperable de activos que presentan deterioro de valor si ese importe se basa en el valor razonable menos los costos de venta. Adicionalmente, solicita entre otras cosas, que se revelen las tasas de descuento utilizadas en las mediciones del importe recuperable determinado utilizando técnicas del valor presente. Su adopción anticipada está permitida.

NIC 39 - “Instrumentos Financieros: Reconocimiento y medición”.

Establece determinadas condiciones que debe cumplir la novación de derivados para permitir continuar con la contabilidad de cobertura, con el fin de evitar que novaciones que son consecuencia de leyes y regulaciones afecten los estados financieros. A tales efectos indica que las modificaciones no darán lugar a la expiración o terminación del instrumento de cobertura si: (a) como consecuencia de leyes o regulaciones las partes en el instrumento de cobertura acuerdan que una contraparte central, o una entidad (o entidades) actúen como contraparte, a fin de compensar centralmente sustituyendo a la contraparte original; (b) otros cambios, en su caso, a los instrumentos de cobertura, los cuales se limitan a aquellos que son necesarios para llevar a cabo dicha sustitución de la contraparte.

Esto incluye cambios en los requisitos de garantías contractuales, derechos de compensación de cuentas por cobrar y por pagar, impuestos y gravámenes. Su adopción anticipada está permitida.

NIC 19- “Beneficios a los empleados”.

Esta modificación se aplica a las contribuciones de los empleados o de terceras partes en los planes de beneficios definidos. El objeto de las modificaciones es simplificar la contabilidad de las contribuciones que son independientes del número de años de servicio de los empleados, que se calculan de acuerdo con un porcentaje fijo del salario.

(*) *Estas Enmiendas no fueron aplicables en los estados financieros de la Compañía.*

Mejoras a las Normas Internacionales de Información Financiera (2010-2012), emitidas en diciembre de 2013	Fecha de aplicación obligatoria a partir de
NIIF 2 - “Pagos basados en acciones”	01-Jul-2014 (*)
NIIF 3 - “Combinaciones de negocios”	01-Jul-2014 (*)
NIIF 8 - “Segmentos de operación”	01-Jul-2014 (*)
NIIF 13 - “Medición del valor razonable”	01-Jul-2014

Marítima de Comercio Cía. Ltda. Mardcomsa
(Una Subsidiaria de Marzam Cía. Ltda.)

Resumen de las Principales Políticas Contables

Mejoras a las Normas Internacionales de Información Financiera (2010-2012), emitidas en diciembre de 2013	Fecha de aplicación obligatoria a partir de
NIC 16 - “Propiedad, planta y equipo” y NIC 38 - “Activos intangibles”	01-Jul-2014
NIC 24 - Información a revelar sobre partes relacionadas	01-Jul-2014

NIIF 13 - “Medición del valor razonable”.

Los párrafos B5.4.12 de la NIIF 9 y GA79 de la NIC 39 fueron eliminados. Esto generó una duda acerca de si las entidades ya no tenían la capacidad de medir las cuentas por cobrar y por pagar a corto plazo por los importes nominales, si el efecto de no actualizar no era significativo. El IASB ha modificado la base de las conclusiones de la NIIF 13 para aclarar que no tenía la intención de eliminar la capacidad de medir las cuentas por cobrar y por pagar a corto plazo a los importes nominales en tales casos.

NIC 16 - “Propiedad, planta y equipo” y NIC 38 - “Activos intangibles”.

Aclaran cómo se trata el valor bruto en libros y la depreciación acumulada cuando la entidad utiliza el modelo de revaluación. En estos casos, el valor en libros del activo se actualiza al importe revaluado y la división de tal revalorización entre el valor bruto en libros y la depreciación acumulada se trata de una de las siguientes formas: 1) o bien se actualiza el importe bruto en libros de una manera consistente con la revalorización del valor en libros y la depreciación acumulada se ajusta para igualar la diferencia entre el valor bruto en libros y el valor en libros después de tomar en cuenta las pérdidas por deterioro acumuladas; 2) o la depreciación acumulada es eliminada contra el importe en libros bruto del activo. Su adopción anticipada está permitida.

NIC 24 - “Información a revelar sobre partes relacionadas”.

Incluye a una entidad vinculada, a una entidad que presta servicios del personal clave de dirección a la entidad que informa o a la matriz de la entidad que informa (“la entidad gestora”).

La entidad que reporta no está obligada a revelar la compensación pagada por la entidad gestora a los trabajadores o administradores de la entidad gestora, pero está obligada a revelar los importes imputados a la entidad que informa por la entidad gestora por los servicios de personal clave de dirección prestados. Su adopción anticipada está permitida.

(*) Mejoras a las Normas Internacionales de Información Financiera (NIIF) no fueron aplicables en los estados financieros de la Compañía.

Marítima de Comercio Cía. Ltda. Mardcomsa
(Una Subsidiaria de Marzam Cía. Ltda.)

Resumen de las Principales Políticas Contables

Mejoras a las Normas Internacionales de Información Financiera (2011-2013), emitidas en diciembre de 2013	Fecha de aplicación obligatoria a partir de
NIIF 1 - “Adopción por primera vez de las Normas Internacionales de Información Financiera”	01-Jul-2014 (*)
NIIF 3 - “Combinaciones de negocios”	01-Jul-2014 (*)
NIIF 13 - “Medición del valor razonable”	01-Jul-2014

NIIF 13 - “Medición del valor razonable”.

Aclara que la excepción de cartera en la NIIF 13, que permite a una entidad medir el valor razonable de un grupo de activos y pasivos financieros por su importe neto, aplica a todos los contratos (incluyendo contratos no financieros) dentro del alcance de la NIC 39 o de la NIIF 9. Una entidad debe aplicar las enmiendas de manera prospectiva desde el comienzo del primer período anual en que se aplique la NIIF 13.

(*) Mejoras a las Normas Internacionales de Información Financiera (NIIF) no fueron aplicables en los estados financieros de la Compañía.

Nuevas interpretaciones	Fecha de aplicación obligatoria a partir de
CINIIF 21 - “Gravámenes” (Emitida en mayo de 2013)	01-Ene-2014 (*)

(*) Esta Interpretación no es aplicable en los estados financieros de la Compañía.

La Administración de la Compañía considera que la adopción de las Normas, Enmiendas e Interpretaciones antes descritas aplicables a la Compañía, no generan impactos significativos en sus estados financieros al 31 de diciembre de 2014 por ser el período de su primera aplicación.

2.3. Moneda funcional y de presentación.

Las cifras incluidas en estos estados financieros y en sus notas se valoran utilizando la moneda del entorno económico principal en que la Compañía opera. La moneda funcional y de presentación de la Compañía es el dólar de los Estados Unidos de América.

2.4. Clasificación de saldos en corrientes y no corrientes.

En el Estado de Situación Financiera Clasificado los saldos se clasifican en función de sus vencimientos, como corrientes con vencimiento igual o inferior a doce meses, contados desde la fecha de cierre de los Estados Financieros y como no corrientes los mayores a ese período.

Marítima de Comercio Cía. Ltda. Mardcomsa
(Una Subsidiaria de Marzam Cía. Ltda.)

Resumen de las Principales Políticas Contables

2.5. Efectivo y equivalentes de efectivo.

La Compañía considera como efectivo y equivalentes de efectivo a los saldos en caja, bancos, depósitos a plazo y otras inversiones en instituciones financieras y bancarias de gran liquidez a corto plazo, las que no poseen restricciones de ninguna índole.

En el Estado de Situación Financiera los sobregiros, de existir, se clasifican como obligaciones con instituciones financieras en los “Pasivos corrientes”.

2.6. Activos financieros.

La Compañía cataloga sus activos financieros de acuerdo a la siguiente clasificación:

a. Documentos y cuentas por cobrar a clientes.

Los documentos y cuentas por cobrar a clientes relacionados y no relacionados se reconocen, inicialmente, por su valor razonable y posteriormente por su costo amortizado, de acuerdo con el método de tasa de interés efectiva considerando como tal a: valor inicial, costo financiero y/o provisión por pérdidas por deterioro del valor (si los hubiere). Al final de cada período, estos activos se presentan como corrientes, a menos que el vencimiento de pago supere los 12 meses a partir de la fecha de presentación. En este caso se clasifican como no corrientes.

Se establece un costo financiero considerando el método de tasa de interés efectiva, considerando los siguientes aspectos:

- Tasa de interés pactada con el cliente.
- Tiempo transcurrido al final de cada período.

b. Otras cuentas por cobrar.

Las otras cuentas por cobrar a terceros y relacionados corresponden a operaciones no derivadas con pagos fijos que no son cotizados en un mercado activo, por lo cual se reconocen inicial y posteriormente a su valor nominal menos la provisión por pérdidas por deterioro del valor.

c. Provisión cuentas incobrables y deterioro.

La Compañía determina una provisión para pérdidas por deterioro de sus cuentas por cobrar cuando existe evidencia objetiva de que no será capaz de cobrar todos los importes que se le adeudan, de acuerdo con los términos originales de las mencionadas cuentas a cobrar.

El criterio que utiliza la Compañía para determinar si existe evidencia objetiva de una pérdida por deterioro incluye:

Marítima de Comercio Cía. Ltda. Mardcomsa (Una Subsidiaria de Marzam Cía. Ltda.)

Resumen de las Principales Políticas Contables

- Dificultad financiera significativa del emisor u obligado;
- Incumplimiento del contrato, como el incumplimiento de pagos o mora en el pago del principal;
- Es probable que el prestatario entrará en la bancarrota u otras reorganizaciones financieras;
- La desaparición de un mercado activo para ese activo financiero debido a dificultades financieras; o,
- Información disponible que indica que hay una reducción medible en los flujos de efectivo estimados de una cartera de activos financieros desde su reconocimiento inicial, aunque la reducción aún no se pueda identificar con los activos financieros individuales en la cartera.

El importe de la provisión es la diferencia entre el importe en libros del activo y el valor actual de los flujos futuros de efectivo estimados, descontados a la tasa de interés efectiva original. El importe en libros del activo se reduce a medida que se utiliza la cuenta de provisión y la pérdida se reconoce como gastos en el Estado de Resultados Integrales por Función.

Cuando una cuenta a cobrar es castigada, se regulariza contra la cuenta de provisión para las cuentas a cobrar por el valor provisionado y cualquier diferencia se regulariza contra los resultados del período.

2.7. Inventarios.

Los inventarios se valorizan a su costo o valor neto de realización, el menor. El costo se determina por el método promedio ponderado.

El costo de adquisición de los inventarios comprenderá todos los costos derivados de su adquisición incurridos para darles su condición y ubicación actual, entre los cuales tenemos: precio de compra, aranceles de importación (si los hubiere), otros impuestos no recuperables (si los hubiere), transporte, almacenamiento, otros costos directamente atribuibles a la adquisición, materiales o servicios, después de deducir todos descuentos comerciales, rebajas y otras partidas similares.

El valor neto de realización corresponde al precio de venta estimado en el curso normal del negocio, menos los costos variables de venta aplicables.

Al cierre de cada período la Compañía realiza las evaluaciones de pérdidas por deterioro relacionadas con el valor neto de realización y la obsolescencia o lento movimiento de inventarios.

2.8. Servicios y otros pagos anticipados.

Corresponden, principalmente, a seguros pagados por anticipado y otros anticipos entregados a terceros para servicios o compra de bienes, los cuales se encuentran valorizados a su valor nominal y no cuentan con derivados implícitos significativos que generen la necesidad de presentarlos por separado.

Marítima de Comercio Cía. Ltda. Mardcomsa (Una Subsidiaria de Marzam Cía. Ltda.)

Resumen de las Principales Políticas Contables

Los seguros pagados por anticipado son amortizados mensualmente, considerando el período para el cual generan beneficios económicos futuros.

Las pérdidas por deterioro de servicios y otros pagos anticipados no recuperables son registradas como gasto en el Estado de Resultados Integrales, en base al análisis de recuperación o compensación de cada una de las cuentas por cobrar.

2.9. Activos por impuestos corrientes.

Corresponden principalmente a: anticipo de impuesto a las ganancias, retenciones en la fuente efectuadas por sus clientes y crédito tributario (IVA). Estos se encuentran valorizados a su valor nominal y no cuentan con derivados implícitos significativos que generen la necesidad de presentarlos por separado.

Las pérdidas por deterioro de activos por impuestos corrientes a no recuperar son registradas como gasto en el Estado de Resultados Integrales, en base al análisis de recuperación o compensación de cada una de las cuentas por cobrar.

2.10. Propiedades, planta y equipo.

Medición en el momento del reconocimiento inicial.

Las partidas de propiedades, planta y equipo se miden inicialmente por su costo. El costo de propiedad, planta y equipo comprende su precio de adquisición más todos los costos directamente relacionados con la ubicación y la puesta en condiciones de funcionamiento y la estimación inicial de cualquier costo de desmantelamiento y retiro del elemento o de rehabilitación de la ubicación del activo.

Adicionalmente, se considera como parte del costo de los activos, los costos por préstamos directamente atribuibles a la adquisición o construcción de activos calificados.

Medición posterior al reconocimiento: modelo del costo.

Después del reconocimiento inicial, las propiedades, planta y equipo son registradas al costo menos la depreciación acumulada y el importe acumulado de las pérdidas de deterioro de valor.

Los gastos de reparaciones y mantenimientos se imputan a resultados en el período en que se producen. Cabe señalar, que algunas partidas de equipo de la Compañía, requieren revisiones periódicas. En este sentido, las partes objeto de sustitución son reconocidas separadamente del resto del activo y con un nivel de disgregación que permite depreciarlos en el período que medie entre la actual y hasta la siguiente reparación.

Método de depreciación y vidas útiles.

El costo de propiedad, planta y equipo se deprecia de acuerdo con el método de línea recta. La vida útil estimada, valor residual y método de depreciación son revisados al final de cada año, siendo el efecto de cualquier cambio en el estimado registrado sobre una base prospectiva.

Marítima de Comercio Cía. Ltda. Mardcomsa
(Una Subsidiaria de Marzam Cía. Ltda.)

Resumen de las Principales Políticas Contables

A continuación, se presentan las principales partidas de propiedades, planta y equipo y las vidas útiles usadas en el cálculo de la depreciación:

Descripción	Vida útil	Valor residual
Muebles y enseres	15 años	Cero(*)
Equipos de computación	3 años	Cero(*)
Equipos de oficina	10 años	Cero(*)
Equipos auxiliares	10 años	Cero(*)
Vehículos	5 años	Cero(*)
Buques	20 años	Cero(*)
Lanchas	5 años	Cero(*)
Fenders	10 años	Cero(*)

(*) *A criterio de la Administración de la Compañía, estos activos se van a mantener hasta el término operativo de los mismos y al no ser sujetos de venta a terceros; el valor residual a ser asignado a los activos es cero o nulo.*

Retiro o venta de propiedades, planta y equipo.

La utilidad o pérdida que surja del retiro o venta de una partida de propiedad, planta y equipo es calculada como la diferencia entre el precio de venta y el valor en libros del activo y reconocida en resultados.

2.11. Deterioro de valor de los activos tangibles e intangibles.

Al final de cada período, la Compañía evalúa los valores en libros de sus activos tangibles e intangibles a fin de determinar si existe un indicativo de que estos activos han sufrido alguna pérdida por deterioro. En tal caso, se calcula el importe recuperable del activo o unidad generadora de efectivo a fin de determinar el alcance de la pérdida por deterioro (de haber alguna).

Los activos intangibles con una vida útil indefinida o todavía no disponibles para su uso son sometidos a una comprobación de deterioro anualmente, o cuando existe cualquier indicación de que podría haberse deteriorado su valor.

Las pérdidas y reversiones por deterioro se reconocen inmediatamente en resultados, salvo si el activo se registra a un importe revaluado, en cuyo caso se debe considerar la pérdida por deterioro como una disminución o un incremento en la revaluación.

2.12. Inversiones en asociadas.

Son todas las entidades sobre las que la Compañía ejerce influencia significativa pero no tiene control que, generalmente, viene acompañada por una participación de entre un 20% y un 50% de los derechos de voto. Son registradas en el momento del reconocimiento inicial y en la medición posterior al costo. El costo de adquisición es el valor razonable de los activos entregados, de los instrumentos de patrimonio emitidos en la fecha de intercambio.

Marítima de Comercio Cía. Ltda. Mardcomsa (Una Subsidiaria de Marzam Cía. Ltda.)

Resumen de las Principales Políticas Contables

2.13. Costos por intereses.

Los costos por intereses incurridos para la construcción o adquisición de cualquier activo apto se capitalizan durante el período de tiempo que es necesario para completar y preparar el activo para el uso que se pretende. Los costos por intereses generados posteriormente al reconocimiento inicial del activo son contabilizados como “gastos financieros” en el período que se devengan.

El costo de un elemento de propiedades, planta y equipo, es el precio equivalente al efectivo en la fecha de reconocimiento. Si el pago se aplaza más allá de los términos normales de crédito, la diferencia entre el precio equivalente al efectivo y el total de los pagos se reconocerá como intereses a lo largo del período del crédito a menos que tales intereses se capitalicen de acuerdo con la NIC 23 “Costos por Préstamos”.

2.14. Préstamos y otros pasivos financieros.

Los préstamos y otros pasivos financieros corresponden a las obligaciones con instituciones financieras y bancarias y son reconocidas, inicialmente, al valor razonable de la transacción y posteriormente se valoran a su costo amortizado y cualquier diferencia entre los fondos obtenidos (netos de los costos necesarios para su obtención) y el valor de reembolso. Se reconoce en el Estado de Resultados Integrales como un “Gasto financiero” durante el período de vigencia de la deuda, de acuerdo con el método de la tasa de interés efectiva.

Adicionalmente, incluye a obligaciones con terceros, accionistas y relacionadas operaciones no derivadas con pagos fijos que no son cotizados en un mercado activo, por lo cual se reconocen inicial y posteriormente a su valor nominal menos la provisión por pérdidas por deterioro del valor.

Estos pasivos financieros son presentados en el Estado de Situación Financiera como corrientes o no corrientes, considerando las fechas de vencimiento de sus pagos, es decir, corriente cuando sea inferior a 12 meses y no corriente cuando sea mayor a 12 meses.

2.15. Cuentas por pagar comerciales y otras cuentas por pagar.

Las cuentas por pagar comerciales incluyen aquellas obligaciones de pago con proveedores locales y del exterior de bienes y servicios adquiridos en el curso normal de negocio: proveedores locales, del exterior y relacionadas.

Las otras cuentas por pagar corresponden principalmente a obligaciones de pago propias del giro del negocio, tales como: anticipos a clientes, obligaciones patronales y tributarias.

Las cuentas por pagar comerciales y otras cuentas por pagar corrientes se reconocen inicialmente a su valor nominal, ya que su plazo medio de pago es reducido y no existe diferencia material con su valor razonable y, posteriormente, a su costo amortizado, considerando costo financiero y deterioro de valor.

Marítima de Comercio Cía. Ltda. Mardcomsa
(Una Subsidiaria de Marzam Cía. Ltda.)

Resumen de las Principales Políticas Contables

2.16. Baja de activos y pasivos financieros.

- **Activos financieros.**

Un activo financiero (o, cuando sea aplicable, una parte de un activo financiero o una parte de un grupo de activos financieros similares) es dado de baja cuando:

- a. Los derechos de recibir flujos de efectivo del activo han terminado; o
- b. La Compañía ha transferido sus derechos a recibir flujos de efectivo del activo o ha asumido una obligación de pagar la totalidad de los flujos de efectivo recibidos inmediatamente a una tercera parte bajo un acuerdo de traspaso; o
- c. La Compañía ha transferido sustancialmente todos los riesgos y beneficios del activo o, de no haber transferido ni retenido sustancialmente todos los riesgos y beneficios del activo, si ha transferido su control.

- **Pasivos financieros.**

Un pasivo financiero es dado de baja cuando la obligación de pago se termina, se cancela o vence.

Cuando un pasivo financiero existente es reemplazado por otro del mismo prestatario, en condiciones significativamente diferentes, o las condiciones son modificadas en forma importante, dicho reemplazo o modificación se trata como una baja del pasivo original y el reconocimiento de un nuevo pasivo, reconociéndose la diferencia entre ambos en los resultados del período.

2.17. Provisiones.

La Compañía considera que las provisiones se reconocen cuando:

- Tiene una obligación presente, ya sea legal o implícita, como resultado de sucesos pasados;
- Es probable que vaya a ser necesaria una salida de recursos para liquidar la obligación; y,
- El importe se ha estimado de forma fiable.

Las provisiones son evaluadas periódicamente y se cuantifican teniendo en consideración la mejor información disponible a la fecha de cada cierre de los estados financieros.

Marítima de Comercio Cía. Ltda. Mardcomsa (Una Subsidiaria de Marzam Cía. Ltda.)

Resumen de las Principales Políticas Contables

2.18. Beneficios a los empleados.

2.18.1. Beneficios definidos: Jubilación patronal y bonificación por desahucio -

Los planes de beneficios post empleo como la jubilación patronal y desahucio, son reconocidos aplicando el método del valor actuarial del costo devengado del beneficio, para lo cual, se consideran ciertos parámetros en sus estimaciones como: permanencia futura, tasas de mortalidad e incrementos salariales futuros determinados sobre la base de cálculos actuariales.

Las tasas de descuento se determinan por referencia a curvas de tasas de interés de mercado definidas por el perito actuario.

Los cambios en dichas provisiones se reconocen en resultados en el período en que ocurren.

Los costos de los servicios, costo financiero, ganancias o pérdidas actuariales del período se presentan en forma separada en su respectiva nota a los estados financieros adjunta y son registradas en el gasto del período en el cual se generan.

Los importes de beneficios a empleados a largo plazo y post empleo son estimados por un perito independiente, inscrito y calificados por la Superintendencia de Compañías, Valores y Seguros.

2.18.2. Participación a trabajadores - La Compañía reconoce un pasivo y un gasto por la participación de los trabajadores en las utilidades de la Compañía. Este beneficio se calcula a la tasa del 15% de las utilidades líquidas de acuerdo con disposiciones legales.

2.19. Impuestos.

El gasto por impuesto a la renta representa la suma del impuesto a la renta por pagar corriente y el impuesto diferido.

Impuesto corriente.

Se basa en la utilidad gravable (tributaria) registrada durante el año. La utilidad gravable difiere de la utilidad contable, debido a las partidas de ingresos o gastos imponderables o deducibles y partidas que no serán gravables o deducibles. El pasivo de la Compañía por concepto del impuesto corriente se calcula utilizando las tasas fiscales aprobadas al final de cada período, las cuales para los años 2014 y 2013 representan el 22%.

Impuestos diferidos.

Se reconoce sobre las diferencias temporarias determinadas entre el valor en libros de los activos y pasivos incluidos en los estados financieros y sus bases fiscales. Un pasivo por impuesto diferido se reconoce generalmente para todas las diferencias temporarias imponderables. Un activo por impuesto diferido se reconoce por todas las diferencias temporarias deducibles, en la medida en que resulte probable que la

Marítima de Comercio Cía. Ltda. Mardcomsa **(Una Subsidiaria de Marzam Cía. Ltda.)**

Resumen de las Principales Políticas Contables

Compañía disponga de utilidades gravables futuras contra las que se podría cargar esas diferencias temporarias deducibles.

Los activos y pasivos por impuestos diferidos se miden empleando las tasas fiscales que se espera sean de aplicación en el período en el que el activo se realice o el pasivo se cancele.

La Compañía compensa activos por impuestos diferidos con pasivos por impuestos diferidos si, y solo si, tiene reconocido legalmente el derecho de compensarlos, frente a la misma autoridad fiscal, los importes reconocidos en esas partidas y el Grupo tiene la intención de liquidar sus activos y pasivos como netos.

Impuestos corrientes y diferidos.

Se reconocen como ingreso o gasto, y son incluidos en el resultado, excepto en la medida en que hayan surgido de una transacción o suceso que se reconoce fuera del resultado ya sea en otro resultado integral o directamente en el patrimonio, en cuyo caso el impuesto también se reconoce fuera del resultado; o cuando surgen del registro inicial de una combinación de negocios.

2.20. Ingresos de actividades ordinarias.

Los ingresos por actividades ordinarias incluyen el valor razonable de la contraprestación cobrada o por cobrar generada por los productos vendidos y/o servicios entregados a terceros en el curso ordinario de las actividades de la Compañía.

Los ingresos por actividades ordinarias están conformados principalmente por transporte marítimo y servicios de operador portuario y se presentan netos de devoluciones, rebajas y descuentos, siempre y cuando cumplan todas y cada una de las siguientes condiciones:

- a. El importe de los ingresos de actividades ordinarias pueda medirse con fiabilidad;
- b. Sea probable que la entidad reciba los beneficios económicos asociados con la transacción;
- c. El grado de realización de la transacción, al final del período sobre el que se informa, pueda ser medido con fiabilidad; y
- d. Los costos incurridos en la transacción y los costos hasta completarla puedan ser medidos con fiabilidad.

No se considera que sea posible valorar el importe de los ingresos con fiabilidad hasta que no se hayan resuelto todas las contingencias relacionadas con la venta.

2.21. Costos de venta.

El costo de venta en la Compañía corresponde, principalmente, a todos aquellos rubros relacionados con los servicios de transporte marítimo y de operador portuario.

Marítima de Comercio Cía. Ltda. Mardcomsa
(Una Subsidiaria de Marzam Cía. Ltda.)

Resumen de las Principales Políticas Contables

2.22. Gastos de administración, ventas y financieros.

Los gastos de administración, ventas y otros corresponden a: remuneraciones del personal, pago de servicios básicos, publicidad, depreciación de maquinaria, muebles y equipos, beneficios a empleados, transporte, así como de otros gastos generales asociados a la actividad administrativa y de ventas de la Compañía.

Los gastos financieros están compuestos, principalmente, por intereses pagados que son registrados bajo el método del devengado y provienen de las obligaciones contraídas con terceros.

2.23. Medio ambiente.

La actividad de la Compañía no se encuentra dentro de las que pudieren afectar el medio ambiente, por lo tanto, a la fecha de cierre de los presentes estados financieros no tiene comprometidos recursos ni se han efectuado pagos derivados de incumplimiento de ordenanzas municipales u otros organismos fiscalizadores.

2.24. Estado de flujos de efectivo.

Bajo flujos originados por actividades de la operación se incluyen todos aquellos flujos de efectivo relacionados con el giro del negocio, incluyendo además los intereses pagados, los ingresos financieros y, en general, todos aquellos flujos que no están definidos como de inversión o financiamiento. Es necesario mencionar que el concepto operacional utilizado en este estado, es más amplio que el considerado en el Estado de Resultados Integrales.

2.25. Cambios de en políticas y estimaciones contables.

Los estados financieros al 31 de diciembre de 2014, no presentan cambios en las políticas y estimaciones contables respecto al ejercicio anterior, excepto por el cambio en la política contable para las inversiones en asociadas (Nota 21).

3. POLITICA DE GESTION DE RIESGOS.

La Administración es responsable de establecer y supervisar el marco de administración de riesgos, así como del desarrollo y seguimiento de sus políticas.

Las políticas de administración de riesgos de la Compañía son establecidas con el objeto de identificar y analizar los riesgos enfrentados por la Compañía, fijar límites y controles de riesgo adecuados y para monitorear los riesgos y el cumplimiento de los límites. La Compañía revisa regularmente las políticas y sistemas de administración de riesgo a fin de que reflejen los cambios en las condiciones de mercado y en sus actividades, logrando la obtención de un ambiente de control disciplinado y constructivo, en el cual todos los empleados entiendan sus roles y obligaciones.

Marítima de Comercio Cía. Ltda. Mardcomsa
(Una Subsidiaria de Marzam Cía. Ltda.)

Resumen de las Principales Políticas Contables

a. Riesgo de crédito.

El riesgo de crédito se presenta cuando existe una alta probabilidad de que los clientes no cumplan con sus obligaciones contractuales. Los instrumentos financieros que someten parcialmente a la Compañía a concentraciones de riesgo de crédito están principalmente representados por las cuentas por cobrar por ventas a crédito a clientes no relacionados y relacionados, así como en préstamos a terceros y relacionadas.

Las concentraciones de riesgo de crédito, con respecto a estas cuentas por cobrar, son limitadas debido al gran número de clientes y líneas de negocio que posee la Compañía.

Al 31 de diciembre de 2014 y 2013, la Compañía no tiene otras concentraciones significativas de riesgos de crédito distintas a la anteriormente señalada.

La Compañía ha establecido una política de riesgo bajo la cual se analiza a cada cliente individualmente en lo que respecta a su solvencia antes de ofrecer las condiciones estándar de pago y entrega del bien o servicio. La revisión de la Compañía incluye calificaciones externas cuando están disponibles y, adicionalmente, referencias bancarias.

Como política, la Compañía fija anualmente una meta de morosidad de créditos vencidos, cuyo cumplimiento es monitoreado mensualmente con el objeto de definir estrategias correctivas. Para fijar los índices objetivos se segmentan los créditos por cada uno de los negocios principales. Otro parámetro de control para minimizar el riesgo de crédito es evitar el envejecimiento de los créditos al mantener un índice de cartera vencida global sin crecimiento.

A continuación detallamos la exposición máxima al riesgo de crédito:

	Diciembre 31, 2014	Diciembre 31, 2013
Documentos y cuentas por cobrar clientes no relacionados, neto	751,766	906,044
Otras cuentas por cobrar relacionados	4,562,342	3,867,132
	<u>5,314,108</u>	<u>4,773,176</u>

Un resumen de los saldos vencidos de las cuentas por cobrar, así como, del porcentaje de morosidad de los saldos vencidos a 90 días y más, fue el siguiente:

Grupo contable	1 a 30 días	31 a 60 días	61 a 90 días	Más de 90 días	Total vencido	Total saldo	% de morosidad
<u>Año terminado en diciembre</u>							
<u>31, 2014:</u>							
Cientes no relacionados	94,876	-	-	24,503	119,379	751,766	16%
Otras relacionadas	-	-	-	-	-	4,562,342	-
	<u>94,876</u>	<u>-</u>	<u>-</u>	<u>24,503</u>	<u>119,379</u>	<u>5,314,108</u>	<u>-</u>

Marítima de Comercio Cía. Ltda. Mardcomsa
(Una Subsidiaria de Marzam Cía. Ltda.)

Resumen de las Principales Políticas Contables

Grupo contable	1 a 30 días	31 a 60 días	61 a 90 días	Más de 90 días	Total vencido	Total saldo	% de morosidad
<u>Año terminado en diciembre 31, 2013:</u>							
Clientes no relacionados	234,376	94,944	-	25,398	354,718	906,044	39%
Otras relacionadas	-	-	-	-	-	3,867,132	-
	234,376	94,944	-	25,398	354,718	4,773,176	-

La variación en la provisión por deterioro con respecto a las cuentas por cobrar, fue como sigue:

	Riesgo Total	Provisión acumulada
<u>Año terminado en diciembre 31, 2014:</u>		
Documentos y cuentas por cobrar clientes no relacionados	751,766	(14,670)
Otras cuentas por cobrar relacionados	4,562,342	-
	5,314,108	(14,670)
<u>Año terminado en diciembre 31, 2013:</u>		
Documentos y cuentas por cobrar clientes no relacionados	906,044	(16,426)
Otras cuentas por cobrar relacionados	3,867,132	-
	4,773,176	(16,426)

b. Riesgo de liquidez.

El riesgo de liquidez es el riesgo de que la Compañía tenga dificultades para cumplir con sus obligaciones asociadas con sus pasivos financieros, que son liquidados mediante la entrega de efectivo u otros activos financieros. El enfoque de la Compañía para administrar la liquidez es contar con los recursos suficientes para cumplir con sus obligaciones cuando vencen, tanto en condiciones normales como de tensión, sin incurrir en pérdidas inaceptables o arriesgar la reputación de la Compañía. A continuación un detalle de los pasivos financieros:

	Diciembre 31, 2014	Diciembre 31, 2013
Cuentas y documentos por pagar	195,466	363,043
Cuentas por pagar diversas / relacionadas	2,001,507	7,376,718
	2,196,973	7,739,761

Marítima de Comercio Cía. Ltda. Mardcomsa
(Una Subsidiaria de Marzam Cía. Ltda.)

Resumen de las Principales Políticas Contables

A continuación se resumen los vencimientos contractuales de los pasivos financieros no derivados:

	Corriente		No corriente	
	Dentro de 6 meses	Entre 6 a 12 meses	Entre 1 a 5 años	Más de 5 años
<u>Año terminado en diciembre 31,</u> <u>2014:</u>				
Cuentas y documentos por pagar	119,148	76,318	-	-
Cuentas por pagar diversas / relacionadas	-	651,217	1,350,291	-
	<u>119,148</u>	<u>727,535</u>	<u>1,350,291</u>	<u>-</u>
<u>Año terminado en diciembre 31,</u> <u>2013:</u>				
Cuentas y documentos por pagar	274,285	88,758	-	-
Cuentas por pagar diversas / relacionadas	-	7,176,719	200,000	-
	<u>274,285</u>	<u>7,265,477</u>	<u>200,000</u>	<u>-</u>

c. Riesgo de mercado.

El riesgo de mercado es el riesgo de que los cambios en los precios de mercado, por ejemplo en las tasas de cambio, tasas de interés o precios de las acciones, afecten los ingresos de la Compañía o el valor de los instrumentos financieros que mantiene. El objetivo de la administración del riesgo de mercado es administrar y controlar las exposiciones a este riesgo dentro de parámetros razonables y al mismo tiempo optimizar la rentabilidad.

- **Riesgo de calidad de servicio.**

La Compañía se ve expuesta a un riesgo bajo, debido a que cuenta con sistemas de gestión de calidad (no certificados) orientados a la satisfacción del cliente por medio de la prestación de un servicio de calidad.

- **Riesgo de inflación.**

El riesgo de inflación proviene del proceso de la elevación continuada de los precios con un descenso discontinuado del valor del dinero. El dinero pierde valor cuando con él no se puede comprar la misma cantidad de inventarios que anteriormente se compraba.

De acuerdo al Banco Central del Ecuador, la inflación acumulada para cada año se detalla a continuación:

- Año 2014 3.67%.
- Año 2013 2.70%.

Marítima de Comercio Cía. Ltda. Mardcomsa
(Una Subsidiaria de Marzam Cía. Ltda.)

Resumen de las Principales Políticas Contables

d. Riesgo de pérdidas asociadas a la inversión en propiedades, planta y equipo.

La Compañía está expuesta a un riesgo bajo, pese a contar con activos importantes. Esto se debe a que tiene sus activos asegurados contra siniestros, lo que atenúa posibles pérdidas en las cuales incurrirá la Compañía en el caso de que exista un robo, incendio, etc.

e. Riesgo operacional.

El riesgo operacional se refiere a la pérdida potencial por deficiencias en los controles internos de la Compañía, lo cual origina errores en el procesamiento y almacenamiento de información, así como por resoluciones administrativas y judiciales adversas. La administración del riesgo operacional en la Compañía tiene como objetivo que los controles requeridos estén identificados, evaluados y alineados con la estrategia de riesgos establecida, para cuantificar el impacto potencial de los riesgos y así distribuir la adecuada asignación de capital por riesgo operacional.

f. Administración de capital.

La política de la Compañía es mantener un nivel de capital que le permita conservar la confianza de los inversionistas y acreedores y sustentar el desarrollo futuro de sus negocios. El capital se compone del capital, reservas, otros resultados integrales y resultados acumulados. La Compañía considera que no existieron cambios significativos durante los años 2014 y 2013 en su enfoque de administración de capital.

El índice Deuda-Patrimonio Ajustado de la Compañía al 31 de diciembre de 2014 y 2013, fue como sigue:

	Diciembre 31, 2014	Diciembre 31, 2013
Total pasivos	2,416,867	8,090,279
Menos efectivo y equivalentes de efectivo	380,333	51,073
Total deuda neta	2,036,534	8,039,206
Total patrimonio neto	10,858,582	4,371,736
Índice de deuda-patrimonio neto	5.33	0.54

4. ESTIMACIONES Y JUICIOS O CRITERIOS CRITICOS DE LA ADMINISTRACIÓN.

Las estimaciones y criterios usados son continuamente evaluados y se basan en la experiencia histórica y otros factores, incluyendo la expectativa de ocurrencia de eventos futuros que se consideran razonables de acuerdo a las circunstancias.

Marítima de Comercio Cía. Ltda. Mardcomsa (Una Subsidiaria de Marzam Cía. Ltda.)

Resumen de las Principales Políticas Contables

La Compañía efectúa estimaciones y supuestos respecto del futuro. Las estimaciones contables resultantes, por definición, muy pocas veces serán iguales a los resultados reales. Las estimaciones y supuestos efectuados por la Administración se presentan a continuación.

4.1. Vidas útiles y deterioro de activos.

La valorización de las inversiones en construcciones y obras de infraestructura, instalaciones, maquinarias y equipos y otros activos, consideran la realización de estimaciones para determinar tanto los valores residuales como las vidas útiles a utilizar para el cálculo de las depreciaciones de cada activo. Estas estimaciones consideran factores de operación, tecnológicos y de usos alternativos de los activos.

La Compañía revisa la vida útil estimada y el valor residual de dichos activos fijos al final de cada período anual o cuando ocurre un evento que indica que dicha vida útil o valor residual es diferente. La administración revisa estos supuestos en forma periódica y los ajusta en base prospectiva en el caso de identificar algún cambio.

Los costos de desmantelamiento del activo que constituyan una obligación para la Compañía se determinan estimando el valor de retiro de los bienes agregados para dejar el bien en su estado original. Al 31 de diciembre de 2014 y 2013 no se reconoce una provisión de desmantelamiento por no existir una obligación contractual.

4.2. Recuperabilidad de activos por impuestos diferidos.

La Compañía contabiliza los activos por impuestos diferidos en consideración a su posibilidad de recuperación, basándose en la existencia de pasivos por impuestos diferidos con similares plazos de reverso y en la posibilidad de generación de suficientes utilidades tributarias futuras. Esto último en base a proyecciones internas efectuadas por la Administración a partir de la información actualizada de la cual dispone. Los resultados y flujos reales de impuestos pagados o recibidos podrían diferir de las estimaciones efectuadas por la Compañía, producto de cambios legales tributarios futuros no previstos en las estimaciones.

4.3. Provisiones por litigios y contingencias legales.

La Compañía mantiene causas legales de diversa índole por lo que no es posible determinar con exactitud los efectos económicos que ellas podrían tener sobre los estados financieros. En los casos en los que la Administración y los asesores legales de la Compañía han opinado que se obtendrán resultados favorables o que los resultados son inciertos y los juicios se encuentran en trámite, no se han constituido provisiones al respecto. En los casos en los que la opinión de la Administración y de los asesores legales de la Compañía es desfavorable, se han constituido provisiones con cargo a gastos, en función de estimaciones de los montos probables a pagar.

Marítima de Comercio Cía. Ltda. Mardcomsa (Una Subsidiaria de Marzam Cía. Ltda.)

Resumen de las Principales Políticas Contables

4.4. Valor justo de activos y pasivos.

En ciertos casos, las NIIF requieren que sus activos y pasivos sean registrados a su valor justo. Valor justo es el monto al cual un activo puede ser comprado o vendido, o el monto al cual un pasivo puede ser incurrido o liquidado en una transacción actual entre partes debidamente informadas, en condiciones de independencia mutua, distinta de una liquidación forzosa. Las bases para la medición de activos y pasivos son a valor justo con los precios vigentes en mercados activos. En su ausencia, la Compañía estima dichos valores en base a la mejor información disponible, incluyendo el uso de modelos u otras técnicas de valuación.

A pesar de que estas estimaciones se han realizado en función de la mejor información disponible en la fecha de emisión de los presentes estados financieros, es posible que acontecimientos que pudieran tener lugar en el futuro obliguen a modificarlas (al alza o a la baja) en próximos períodos, lo que se haría de forma prospectiva, reconociendo los efectos del cambio de estimación en los correspondientes estados financieros futuros.

4.5. Otras estimaciones.

La Compañía ha utilizado estimaciones para valorar y registrar algunos de los activos, pasivos, ingresos, gastos y compromisos. Básicamente estas estimaciones se refieren a:

- La evaluación de posibles pérdidas por deterioro de determinados activos.
- Los criterios empleados en la valoración de determinados activos y sus componentes.
- Valor actuarial de jubilación patronal e indemnizaciones por años de servicios de su personal.

La determinación de estas estimaciones está basada en la mejor estimación de los desembolsos que será necesario pagar por la correspondiente obligación, tomando en consideración toda la información disponible a la fecha del período, incluyendo la opinión de expertos independientes, tales como asesores legales y consultores.

En el caso de que las estimaciones deban ser modificadas por cambios del entorno económico y financiero de las mismas, dichas modificaciones afectarán al período contable en el que se generen y su registro contable se lo realizará de forma prospectiva.

Marítima de Comercio Cía. Ltda. Mardcomsa
(Una Subsidiaria de Marzam Cía. Ltda.)

Notas a los Estados Financieros

(Expresadas en dólares)

5. EFECTIVO Y EQUIVALENTES DE EFECTIVO.

Un resumen de esta cuenta, fue como sigue:

	Diciembre 31, 2014	Diciembre 31, 2013
Caja	220	220
Bancos	(1) 380,113	50,854
	<u>380,333</u>	<u>51,074</u>

(1) Al 31 de diciembre del 2014 y 2013, corresponden a saldos en cuentas corrientes de bancos locales y del exterior, los cuales no generan intereses y son de libre disponibilidad.

6. DOCUMENTOS Y CUENTAS POR COBRAR CLIENTES NO RELACIONADOS.

Un detalle de los principales clientes locales, fue como sigue:

	Diciembre 31, 2014	Diciembre 31, 2013
Corporación Eléctrica del Ecuador CELEC EP	727,263	809,582
Intervisatrade S.A.	-	71,064
Otros	24,503	25,398
	(1) <u>751,766</u>	<u>906,044</u>

(1) Al 31 de diciembre del 2014 y 2013, los saldos por cobrar a clientes representan facturas por transporte marítimo y servicios portuarios, los cuales no generan intereses y tienen vencimiento promedio de 30 días.

7. INVENTARIOS.

Un resumen de esta cuenta, fue como sigue:

	Diciembre 31, 2014	Diciembre 31, 2013
Repuestos, herramientas y accesorios	351,432	397,553
Combustible (Gasolina JP5)	23,643	23,643
	<u>375,075</u>	<u>421,196</u>

Marítima de Comercio Cía. Ltda. Mardcomsa
(Una Subsidiaria de Marzam Cía. Ltda.)

Notas a los Estados Financieros

(Expresadas en dólares)

8. ACTIVOS POR IMPUESTOS CORRIENTES.

Un resumen de esta cuenta, fue como sigue:

	Diciembre 31, 2014	Diciembre 31, 2013
Retenciones en la fuente	42,959	-
Crédito tributario a favor de la empresa (IVA)	-	15,086
Anticipo impuesto a la renta	18,722	-
	61,681	15,086

9. PROPIEDADES, PLANTA Y EQUIPO.

Un resumen de esta cuenta, fue como sigue:

	Diciembre 31, 2014	Diciembre 31, 2013
<u>Propiedades, planta y equipo, neto:</u>		
Muebles y Enseres	548	2,579
Equipos de computación	4,580	4,282
Equipos de Oficina	1,820	2,359
Equipos Auxiliares	618	898
Buques	550,763	1,465,217
Lancha	19,886	20,811
	578,215	1,496,146

El movimiento de las propiedades, planta y equipo, fue como sigue:

	Inicial	Adiciones	Venta y/o retiro	Ajustes	Final
Al 31 de diciembre de 2014:					
Muebles y enseres	37,545	-	-	-	37,545
Equipos de computación	36,318	2,780	-	-	39,098
Equipos de oficina	10,904	-	-	-	10,904
Equipos auxiliares	15,285	-	-	-	15,285
Vehículos	127,193	-	-	-	127,193
Buques (1)	9,849,449	-	(5,680,497)	(410,774)	3,758,178
Lancha	36,351	-	(2,676)	-	33,675
Fenders	1,172	-	-	-	1,172
	10,114,217	2,780	(5,683,173)	(410,774)	4,023,050
Depreciación acumulada	(8,618,071)	(287,288)	5,460,524	-	(3,444,835)
	1,496,146	(284,508)	(222,649)	(410,774)	578,215

Marítima de Comercio Cía. Ltda. Mardcomsa
(Una Subsidiaria de Marzam Cía. Ltda.)

Notas a los Estados Financieros

(Expresadas en dólares)

- (1) En agosto de 2014, la Compañía realizó la venta del buque Andes I, en calidad de chatarra, por US\$152,100.

	Inicial	Adiciones	Venta y/o retiro	Ajustes	Final
Al 31 de diciembre de 2013:					
Muebles y enseres	37,545	-	-	-	37,545
Equipos de computación	33,945	2,373	-	-	36,318
Equipos de oficina	10,904	-	-	-	10,904
Equipos auxiliares	15,285	-	-	-	15,285
Vehículos	127,193	-	-	-	127,193
Buques	9,849,449	-	-	-	9,849,449
Lancha	23,851	12,500	-	-	36,351
Fenders	1,172	-	-	-	1,172
	10,099,344	14,873	-	-	10,114,217
Depreciación acumulada	(8,111,055)	(507,024)	8	-	(8,618,071)
	1,988,289	(492,151)	8	-	1,496,146

10. INVERSIONES EN ASOCIADAS.

Un detalle de la composición de las inversiones en asociadas es como sigue:

Compañías	% Participación		Costo	
	Diciembre 31, 2014	Diciembre 31, 2013	Diciembre 31, 2014	Diciembre 31, 2013
				(Restablecido)
Biralisa	25%	25%	192,500	192,500
Casa de Valores	40%	40%	42,062	42,062
			234,562	234,562

11. CUENTAS Y DOCUMENTOS POR PAGAR.

Un resumen de esta cuenta, fue como sigue:

		Diciembre 31, 2014	Diciembre 31, 2013
Proveedores locales y del exterior	(1)	147,072	271,915
Otros		48,394	91,128
		195,466	363,043

Marítima de Comercio Cía. Ltda. Mardcomsa
(Una Subsidiaria de Marzam Cía. Ltda.)

Notas a los Estados Financieros

(Expresadas en dólares)

- (1) Al 31 de diciembre de 2014 y 2013, proveedores locales y del exterior representan saldos por compra de bienes y servicios, los cuales no devengan intereses y tienen vencimiento promedio de 60 días.

12. OBLIGACIONES POR BENEFICIOS DEFINIDOS.

Un resumen de esta cuenta, fue como sigue:

		Diciembre 31, 2014	Diciembre 31, 2013
Jubilación patronal	(1)	57,646	177,690
Desahucio	(2)	20,425	81,959
		78,071	259,649

- (1) El movimiento de la provisión jubilación patronal, fue como sigue:

	Años terminados en Diciembre 31, 2014	Diciembre 31, 2013
Saldo inicial	177,690	166,009
Costo laboral por servicios actuales	8,723	37,516
Transferencia de acreencias a otras empresas del Grupo	(91,355)	(16,382)
Pérdida (ganancia) actuarial	(28,341)	(9,453)
Efecto reducciones y liquidaciones anticipadas	(9,071)	-
Saldo final	57,646	177,690

- (2) El movimiento de la provisión otros beneficios no corrientes para los empleados (desahucio), fue como sigue:

	Años terminados en Diciembre 31, 2014	Diciembre 31, 2013
Saldo inicial	81,959	82,711
Costo laboral por servicios actuales	(11,998)	12,134
Transferencia de acreencias a otras empresas del Grupo	(37,147)	(4,517)
Pérdida (ganancia) actuarial	(12,389)	-
Ajuste de provisión	-	(8,369)
Saldo final	20,425	81,959

Marítima de Comercio Cía. Ltda. Mardcomsa
(Una Subsidiaria de Marzam Cía. Ltda.)

Notas a los Estados Financieros

(Expresadas en dólares)

(3) Las hipótesis actuariales usadas, fueron como sigue:

	Años terminados en	
	Diciembre 31, 2014	Diciembre 31, 2013
Tasa de descuento	6,54%	7%
Tasa de incremento salarial	3%	3%
Tasa de incremento de pensiones	2,5%	2,5%
Tabla de rotación (promedio)	11,80%	8.9%
Vida laboral promedio remanente	6,7%	5.4%
Tabla de mortalidad e invalidez	TM IESS 2002	TM IESS 2002

13. IMPUESTO A LAS GANANCIAS.

La provisión para el impuesto a la renta por los años terminados el 31 de diciembre de 2014 y 2013, ha sido calculada aplicando la tasa del 22%.

Reformas Tributarias

El 29 de Diciembre de 2014 mediante Suplemento del Registro Oficial No. 405 se promulgó la ***Ley Orgánica de Incentivos a la Producción y Prevención del Fraude Fiscal***; y, el 31 de diciembre de 2014 con Decreto Ejecutivo No. 539 publicado en el Suplemento del Registro Oficial No. 407, se aprueba el Reglamento a la Ley Orgánica de Incentivos a la Producción y Prevención del Fraude Fiscal.

Los cambios principales con la Ley y el Reglamento mencionados, fueron:

a. Reformas a la Ley Reformatoria para la Equidad Tributaria en el Ecuador:

El Comité de Política Tributaria dictará los segmentos, plazos y condiciones para poder beneficiarse de las exoneraciones del ISD con respecto a los pagos por amortización de capital e intereses de préstamos de instituciones financieras del exterior; rendimientos financieros, ganancias de capital y capital de inversiones que hubieren ingresado al mercado de valores del Ecuador; y, aquellos provenientes de inversiones en títulos valores destinados al financiamiento de vivienda, microcrédito e inversiones previstas en el COPCI.

b. Reformas al Reglamento para la Ley de Régimen Tributario Interno:

Se definen como obligaciones fiscales mineras a las regalías, patentes de conservación minera, utilidades atribuibles al Estado y al ajuste que será necesario para cumplir con el Art. 408 de la Constitución de la República.

Se definen nuevos plazos para la eliminación de los créditos incobrables.

Marítima de Comercio Cía. Ltda. Mardcomsa
(Una Subsidiaria de Marzam Cía. Ltda.)

Notas a los Estados Financieros

(Expresadas en dólares)

c. Reformas al Código Orgánico de la Producción, Comercio e Inversiones (COPCI):

Se definen las siguientes:

- Fijan las condiciones para el incentivo de estabilidad tributaria en los contratos de inversión.
- Promueve la promoción de industrias básicas.
- Un beneficio tributario por deducción adicional por 5 años del 100% de la depreciación de activos fijos nuevos y productivos para las sociedades constituidas antes la vigencia del COPCI y de aquellas nuevas sociedades constituidas en las jurisdicciones urbanas de Quito y Guayaquil, dentro de los sectores considerados prioritarios por el Estado.

d. Reformas a la Ley de Régimen Tributario Interno (LRTI):

Se definen las siguientes:

- Una exoneración de Impuesto a la Renta de hasta por 10 años a las inversiones nuevas y productivas de acuerdo con el COPCI en los sectores económicos determinados como industrias básicas.
- Consideran ingresos gravados, los dividendos distribuidos a sociedades residentes en el exterior cuando el beneficiario efectivo sea una persona natural residente en el Ecuador.
- Eliminación de la exoneración de los rendimientos financieros por inversiones a plazo fijo en valores en renta fija y depósitos a plazo mayor a un año para sociedades.
- Se considera como ingreso gravado, los generados por la enajenación directa o indirecta de acciones, participaciones u otros derechos representativos de capital, u otros derechos que permitan la exploración, explotación, concesión o similares de sociedades domiciliadas en el Ecuador.
- Se fijan límites a las deducciones de gastos, conforme se menciona a continuación:
- La depreciación correspondiente al revalúo de activos no es deducible.
- Serán deducibles las remuneraciones, de acuerdo a los límites establecidos por el ministerio rector del trabajo.
- En general, la deducción de los gastos de Promoción y Publicidad, será deducible hasta 4% de los ingresos gravados.
- Se permite el reconocimiento de los activos y pasivos por impuestos diferidos de acuerdo a los casos y condiciones establecidas en el Reglamento.

Marítima de Comercio Cía. Ltda. Mardcomsa
(Una Subsidiaria de Marzam Cía. Ltda.)

Notas a los Estados Financieros

(Expresadas en dólares)

- Pagos a partes relacionadas por regalías, servicios técnicos, administrativos, de consultoría y similares, se limitan al 20% de la base imponible. En el caso de sociedades en ciclo pre operativo, en un 10% del total de activos. Para los contribuyentes con contratos de exploración, explotación y transporte de recursos no renovables se evaluará conforme el límite del 5% correspondiente a gastos indirectos y para el caso de regalías será deducible hasta el 1% de la base imponible.

e. Tarifa de Impuesto a la Renta:

- La tarifa general de Impuesto a la Renta para sociedades será del 22%.
- Los ingresos percibidos por personas constituidas o ubicadas en paraísos fiscales o jurisdicciones de menor imposición, o están sujetas a regímenes fiscales preferentes, se les aplicará una retención en la fuente equivalente a la máxima tarifa prevista para personas naturales (35%).
- Cuando la participación directa o indirecta, individual o conjunta de personas naturales o sociedades domiciliadas en paraísos fiscales o regímenes de menor imposición, sea igual o superior al 50% del capital social o de aquel que corresponda a la naturaleza de la sociedad, se liquidará el Impuesto a la Renta, a la tarifa del 25%. Lo mismo aplicará en el caso que la sociedad incumpla el deber de informar sobre sus accionistas conforme las disposiciones tributarias establecidas para el efecto.
- Cuando la participación accionaria de los accionistas, socios, partícipes, constituyentes, beneficiarios o similares sean residentes o establecidos en paraísos fiscales o regímenes de menor imposición y su participación sea menor al 50%, el impuesto a la renta será determinado de manera proporcional aplicando la tarifa del 25% sobre la parte de la participación que es de propiedad de una persona natural o jurídica domiciliada en los mencionados paraísos fiscales; sobre la diferencia se liquidará el Impuesto a la Renta, a la tarifa del 22%.

f. Reformas al Reglamento del Impuesto a la Salida de Divisas:

La base imponible del ISD, en el caso de compensaciones o neteo de cuentas, estará constituida por la totalidad de la operación. Cuando el adquirente o contratante sea una entidad que goce de una exención del ISD, el impuesto será asumido por quien comercialice el bien o preste el servicio.

g. Código Tributario:

Se establece la condición de los sustitutos del contribuyente como responsables del pago del Impuesto a la Renta, a las sociedades ecuatorianas o los establecimientos permanentes en el Ecuador cuyas acciones, participaciones u otros instrumentos de patrimonio (incluyendo los derechos de los contratos de exploración y explotación de recursos naturales no renovables) hayan sido enajenadas de manera directa o indirecta.

Marítima de Comercio Cía. Ltda. Mardcomsa
(Una Subsidiaria de Marzam Cía. Ltda.)

Notas a los Estados Financieros

(Expresadas en dólares)

La Compañía no ha sido revisada por parte de las autoridades fiscales desde su fecha de constitución y están abiertas para su revisión las declaraciones de impuestos de los años 2011 al 2014.

La conciliación del impuesto a las ganancias calculada de acuerdo a la tasa impositiva legal y el impuesto a las ganancias afectado a operaciones, fue como sigue:

	Diciembre 31, 2014	Diciembre 31, 2013
Utilidad contable	146,998	181,640
Menos participación a trabajadores	(22,050)	(27,246)
Utilidad antes de provisión para impuesto a la renta	124,948	154,394
Más gastos no deducibles	33,876	13,007
Menos ingresos exentos		(9,639)
Utilidad gravable	158,824	157,762
Tasa de impuesto a la renta del período	22%	22%
Impuesto a la renta causado	34,941	34,708
Anticipo del impuesto a las ganancias del año (Impuesto mínimo)	69,496	52,889
Impuesto a las ganancias del período	69,496	52,889

El movimiento del impuesto a las ganancias corriente por los años terminados el 31 de diciembre de 2014 y 2013, es como sigue:

	Años terminados en Diciembre 31, 2014	Diciembre 31, 2013
Saldo inicial		
Anticipo determinado	69,496	52,889
Compensación con retenciones en la fuente	(42,959)	(50,775)
Compensación con anticipo al impuesto a la renta	(18,722)	-
Saldo a favor o por pagar	7,815	2,114

14. CAPITAL.

Al 31 de diciembre de 2014 y 2013, el capital social es de US\$8,700,000 y US\$1,700,000, respectivamente; está constituido por 8,700,000 y 1,700,000 participaciones ordinarias, nominativas e indivisibles, autorizadas, suscritas y en circulación con un valor nominal de un dólar cada una.

Marítima de Comercio Cía. Ltda. Mardcomsa
(Una Subsidiaria de Marzam Cía. Ltda.)

Notas a los Estados Financieros

(Expresadas en dólares)

15. RESERVAS.

- Legal. La Ley de Compañías del Ecuador requiere que por lo menos el 10% de la utilidad líquida anual sea apropiada como reserva legal, hasta que esta alcance como mínimo el 50% del capital suscrito y pagado. Esta reserva no puede ser distribuida a los accionistas, excepto en caso de liquidación de la Compañía, pero puede ser utilizada para absorber pérdidas futuras o para aumentar el capital.
- Facultativa. La reserva facultativa corresponde a la apropiación de las ganancias de ejercicios anteriores, de acuerdo a resoluciones que constan en actas de Junta General de Accionistas.

16. RESULTADOS ACUMULADOS.

Ganancias acumuladas.

Al 31 de diciembre de 2014 y 2013, el saldo de esta cuenta está a disposición de los socios y puede ser utilizado para la distribución de dividendos y ciertos pagos, como la re liquidación de impuestos u otros.

Resultados provenientes de la Adopción a las NIIF.

Los ajustes provenientes de la adopción por primera vez de las Normas Internacionales de Información Financiera “NIIF” que se registraron en el patrimonio en la cuenta Resultados acumulados, subcuenta “Resultados acumulados provenientes de la adopción por primera vez de las “NIIF”, que generaron un saldo acreedor, sólo podrán ser capitalizados en la parte que exceda al valor de las pérdidas acumuladas y las del último ejercicio económico concluido, si las hubieren; utilizado en absorber pérdidas o devuelto en el caso de liquidación de la compañía. En el caso de registrar un saldo deudor, este podrá ser absorbido por los resultados acumulados y por los del último ejercicio económico concluido, si los hubiere.

17. INGRESOS DE ACTIVIDADES ORDINARIAS.

Un resumen de esta cuenta, fue como sigue:

	Años terminados en,	
	Diciembre 31, 2014	Diciembre 31, 2013
Prestación de servicios	4,202,786	5,003,574

Marítima de Comercio Cía. Ltda. Mardcomsa
(Una Subsidiaria de Marzam Cía. Ltda.)

Notas a los Estados Financieros

(Expresadas en dólares)

18. COSTO DE VENTAS.

Un resumen de esta cuenta, fue como sigue:

	Años terminados en,	
	Diciembre 31, 2014	Diciembre 31, 2013
Costos de nómina	1,113,568	1,344,344
Costos operativos	2,564,847	3,070,666
	3,678,415	4,415,010

19. GASTOS DE ADMINISTRACIÓN.

Un resumen de esta cuenta, fue como sigue:

	Años terminados en,	
	Diciembre 31, 2014	Diciembre 31, 2013
Sueldos, salarios y demás remuneraciones	57,387	68,173
Seguros y reaseguros	5,372	13,373
Impuestos, contribuciones y otros	157,492	210,108
Beneficios sociales e indemnizaciones	83,887	48,065
Aportes a la seguridad social	9,089	8,738
Honorarios	15,024	14,783
Agua, energía, luz, y telecomunicaciones	4,965	392
Depreciaciones	4,506	6,871
Gastos de gestión	6,355	9,126
Mantenimiento y reparaciones	5,523	10,152
Arrendamiento operativo	22,800	20,909
Otros	40,805	51,535
	413,205	462,225

20. SALDOS Y TRANSACCIONES CON PARTES RELACIONADAS.

Un resumen de los saldos de cuentas por cobrar y pagar a compañías relacionadas, fue como sigue:

	Diciembre 31, 2014	Diciembre 31, 2013
Documentos y cuentas por cobrar		
Naviera Marnizam Cía. Ltda.	4,562,342	3,867,132

Marítima de Comercio Cía. Ltda. Mardcomsa
(Una Subsidiaria de Marzam Cía. Ltda.)

Notas a los Estados Financieros

(Expresadas en dólares)

	Diciembre 31, 2014	Diciembre 31, 2013
Cuentas por cobrar a largo plazo		
Marzam Cía. Ltda.	838,477	5,064,521
Naviera Marnizam Cía. Ltda.	4,785,811	-
Automotores Manabitas Cía. Ltda.	5,000	-
Bienes Raíces del Litoral Cía. Ltda.	37,771	25,726
Agrotrader S.A.	183,000	108,000
Negocios e Inmobiliaria Negocorp Cía.Ltda.	206,000	57,000
Globaltrader S.A.	225,987	-
	6,282,046	5,255,247
Cuentas por pagar diversas		
Marzam Cía. Ltda.	261,081	5,670,705
Naviera Marnizam Cía.Ltda	694,740	854,798
Automotores Manabitas Cía. Ltda.	133,419	128,419
Bienes Raíces del Litoral Cía. Ltda.	165,766	-
Globaltrader S.A.	546,502	522,796
	1,801,508	7,176,718
(-) Cuentas por pagar a largo plazo	(1,150,291)	-
	651,217	7,176,718
Cuentas por pagar diversas		
Cuentas por pagar a largo plazo	1,150,291	-
Cuentas por pagar a socios	200,000	200,000
	1,350,291	200,000

Las cuentas por cobrar y por pagar a compañías relacionadas no generan intereses y no tienen vencimiento establecido.

Las transacciones más significativas con partes relacionadas, fueron como sigue:

Compras:

Marzam Cía. Ltda.	1,180,099	1,153,852
Naviera Marnizam Cía. Ltda.	829,006	1,099,823
Globaltrader S.A.	2,200	-
	2,011,305	2,253,675

Marítima de Comercio Cía. Ltda. Mardcomsa
(Una Subsidiaria de Marzam Cía. Ltda.)

Notas a los Estados Financieros

(Expresadas en dólares)

21. CAMBIOS EN POLÍTICAS CONTABLES.

En el año 2014, la Compañía decidió medir sus inversiones en asociadas al costo, de conformidad con lo establecido en la NIC 27 - Estados Financieros Separados. Hasta el año 2013, estas inversiones eran medidas bajo el método de participación. El cambio en la política contable antes indicado tuvo como efecto disminuir las inversiones en asociadas y las reservas especiales de años anteriores por US\$161,296, como se muestra a continuación:

	Saldos previamente Reportados	Ajustes	Saldos ajustados
Inversión en asociada	395,858	(161,296)	234,562

22. CONTINGENTES.

Al 31 de diciembre de 2014 y 2013, de acuerdo a los asesores legales, la Compañía no mantiene demandas en contra no resueltas que requieran ser reveladas, así como no se han determinado cuantías por posibles obligaciones que requieran ser registradas en los estados financieros adjuntos.

23. PRECIOS DE TRANSFERENCIA.

La legislación en materia de Precios de Transferencia en Ecuador es aplicable desde el año 2005 y de acuerdo a la Ley de Régimen Tributario Interno y su Reglamento vigentes al 31 de diciembre de 2014 y 2013, está orientada a regular con fines tributarios las transacciones realizadas entre las partes relacionadas (locales y/o exterior), de manera que las contraprestaciones entre partes relacionadas, es decir deben respetar el Principio de Plena Competencia (Arm's Length).

Mediante Resolución No. NAC-DGERCGC15-0001, publicada en el Registro Oficial No. 511 del 29 de mayo de 2015, el Servicio de Rentas Internas estableció que los sujetos pasivos del Impuesto a la Renta cuyo monto acumulado de operaciones con partes relacionadas sean superiores a US\$3,000,000 deben presentar el Anexo de Operaciones con Partes Relacionadas; y por un monto superior a US\$15,000,000 (US\$6,000,000 en 2013) deben presentar el Informe Integral de Precios de Transferencia. El referido Informe podrá ser solicitado discrecionalmente por el Servicios de Rentas Internas por cualquier monto y tipo de operación o transacción con partes relacionadas al interior del país o en el exterior.

El Art. 84 del Reglamento para la Aplicación de la Ley de Régimen Tributario Interno señala que los sujetos pasivos del Impuesto a la Renta, que realicen operaciones con partes relacionadas, adicionalmente a su declaración anual de Impuesto a la Renta, presentarán al Servicio de Rentas Internas el Anexo de Operaciones con Partes Relacionadas e Informe Integral de Precios de Transferencia, en un plazo no mayor a los dos meses contados a partir de la fecha de exigibilidad de la declaración del Impuesto a la Renta; y la no entrega, así como la entrega incompleta, inexacta o con datos falsos

Marítima de Comercio Cía. Ltda. Mardcomsa
(Una Subsidiaria de Marzam Cía. Ltda.)

Notas a los Estados Financieros

(Expresadas en dólares)

podrá ser sancionada por la Administración Tributaria con multa de hasta US\$15,000. La En la Resolución No. NAC-DGERCGC15-0001, publicada en el Registro Oficial No. 511 del 29 de mayo de 2015, se establece el plazo de presentación de esta información hasta septiembre de 2015.

Al 31 de diciembre de 2014 y 2013, la Compañía no ha registrado operaciones con partes relacionadas locales y del exterior que superen los montos antes citados, por lo tanto la Compañía no estaría obligada a la presentación del Anexo e Informe Integral de Precios de Transferencia.

24. SANCIONES.

24.1. De la Superintendencia de Compañías y Valores.

No se han aplicado sanciones a la Compañía, Directores o Administradores, por parte de la Superintendencia de Compañías, Valores y Seguros, durante los ejercicios terminados el 31 de diciembre de 2014 y 2013.

24.2. De otras autoridades administrativas.

No se han aplicado sanciones significativas a la Compañía, Directores o Administradores, emitidas por parte de otras autoridades administrativas al 31 de diciembre de 2014 y 2013.

25. HECHOS POSTERIORES A LA FECHA DE BALANCE.

Con posterioridad al 31 de diciembre de 2014 y hasta la fecha de emisión de estos estados financieros (Abril 15, 2015), no se tiene conocimiento de otros hechos de carácter financiero o de otra índole, que afecten en forma significativa los saldos o interpretación de los mismos.
