

FORMULARIO DECLARACIÓN DEL IMPUESTO A LA RENTA Y PRESENTACIÓN

101

DE BALANCES FORMULARIO ÚNICO SOCIEDADES Y

No. FORMULARIO

Resolución No.

ESTABLECIMIENTOS PERMANENTES

26805345

NAC-DGER2008-1520

100 IDENTIFICACIÓN DE LA DECLARACIÓN

(O) ORIGINAL - (S) SUSTITUTIVA

031

0

AÑO 102 2009

No. FORMULARIO QUE SUSTITUYE

104

200 IDENTIFICACIÓN DEL SUJETO PASIVO

EXPEDIENTE

203

34249

RUC 201 1390143342001

202 CORPORACION EDUCATIVA INTERNACIONAL BAHIA COREDUIN S.A.

OPERACIONES CON PARTES RELACIONADAS DEL EXTERIOR EN EL EJERCICIO FISCAL (INFORMATIVO)

Activo con partes relacionadas del exterior	011	<input type="text" value="0"/>	Ingreso con partes relacionadas del exterior	013	<input type="text" value="0"/>
Pasivo con partes relacionadas del exterior	012	<input type="text" value="0"/>	Egreso con partes relacionadas del exterior	014	<input type="text" value="0"/>
TOTAL OPERACIONES CON PARTES RELACIONADAS DEL EXTERIOR (011 + 012 + 013 + 014)				015	<input type="text" value="0"/>

ESTADO DE SITUACIÓN

ESTADO DE RESULTADOS

ACTIVO


INGRESOS

ACTIVO CORRIENTE		Ventas netas locales gravadas con tarifa 12%	601	<input type="text" value="0"/>	
Caja, bancos	311	<input type="text" value="1,198.26"/>	Ventas netas locales gravadas con tarifa 0%	602	<input type="text" value="320,408.29"/>
Inversiones corrientes	312	<input type="text" value="0"/>	Exportaciones netas	603	<input type="text" value="0"/>
Cuentas y documentos por cobrar clientes - corriente			Otros ingresos provenientes del exterior	604	<input type="text" value="0"/>
Relacionados / Locales	313	<input type="text" value="0"/>	Rendimientos financieros	605	<input type="text" value="0"/>
Relacionados / Del exterior	314	<input type="text" value="0"/>	Otras rentas gravadas	606	<input type="text" value="0"/>
No relacionados / Locales	315	<input type="text" value="99,475.51"/>	Utilidad en venta de activos fijos	607	<input type="text" value="0"/>
No relacionados / Del exterior	316	<input type="text" value="0"/>	Dividendos percibidos locales	608	<input type="text" value="0"/>
Otras cuentas y documentos por cobrar - corriente			Rentas exentas provenientes de donaciones y aportaciones		
Relacionados / Locales	317	<input type="text" value="0"/>	De recursos públicos	609	<input type="text" value="0"/>
Relacionados / Del exterior	318	<input type="text" value="0"/>	De otras locales	610	<input type="text" value="0"/>
No relacionados / Locales	319	<input type="text" value="21,577.77"/>	Del exterior	611	<input type="text" value="0"/>
No relacionados / Del exterior	320	<input type="text" value="0"/>	Otras rentas exentas	612	<input type="text" value="0"/>
(-) Provisión cuentas incobrables	321	<input type="text" value="0"/>	TOTAL INGRESOS (Sumar del 601 al 612)	699	<input type="text" value="320,408.29"/>
Crédito tributario a favor del sujeto pasivo (IVA)	323	<input type="text" value="0"/>			
Crédito tributario a favor del sujeto pasivo (RENTA)	324	<input type="text" value="5,460.43"/>	Ventas netas de activos fijos (informativo)	691	<input type="text" value="0"/>
Inventario de materia prima	325	<input type="text" value="0"/>	Ingresos por reembolso como intermediario (informativo)	692	<input type="text" value="0"/>
Inventario de productos en proceso	326	<input type="text" value="0"/>			
Inventario de suministros y materiales	327	<input type="text" value="0"/>			
Inventario de prod. terminados y mercad. en almacén	328	<input type="text" value="0"/>			
Mercaderías en tránsito	329	<input type="text" value="0"/>			
Inventario repuestos, herramientas y accesorios	330	<input type="text" value="0"/>			
Activos pasivos por contabilizar	334	<input type="text" value="0"/>			

COSTOS Y GASTOS

COSTO

GASTO



Activos pagados por anticipado	331	0	el sujeto pasivo	701	0	
Otros activos corrientes	332	0	Compras netas locales de bienes no producidos por			
TOTAL ACTIVO CORRIENTE	339	127,711.97	el sujeto pasivo	702	0	
ACTIVO FIJO			Importaciones de bienes no producidos por			
Inmuebles (excepto terrenos)	341	584,958.4	el sujeto pasivo	703	0	704 0
Naves, aeronaves, barcasas y similares	342	0	(-) Inventario final de bienes no producidos por			
Muebles y enseres	343	13,418.8	el sujeto pasivo	705	0	
Maquinaria, equipo e instalaciones	344	9,069.89	Inventario inicial de materia prima	706	0	
Equipo de computación y software	345	33,533.9	Compras netas locales de materia prima	707	0	
Vehículos, equipo de transporte y caminero móvil	346	0	Importaciones de materia prima	708	0	
Otros activos fijos	347	437.54	(-) Inventario final de materia prima	709	0	
(-) Depreciación acumulada activo fijo	348	390,881.24	Inventario inicial de productos en proceso	710	0	
Terrenos	349	173,460	(-) Inventario final de productos en proceso	711	0	
Obras en proceso	350	0	Inventario inicial de productos terminados	712	0	
TOTAL ACTIVO FIJOS	369	423,997.29	(-) Inventario final de productos terminados	713	0	
ACTIVO DIFERIDO (INTANGIBLE)			Sueldos, salarios y demás remuneraciones que			
Marcas, patentes, derechos de llave y otros similares	371	0	constituyen materia gravada del IESS	715	105,791.59	716 27,132.88
Gastos de organización y constitución	373	0	Beneficios sociales, indemnizaciones y otras remuneraciones			
Gastos de investigación, exploración y similares	375	0	que no constituyen materia gravada del IESS	717	28,349.98	718 7,023.77
Otros activos diferidos	377	5,765.26	Aporte a la seguridad social (incluye fondo de reserva)	719	20,692.69	720 7,375.87
(-) Amortización acumulada	378	0	Honorarios profesionales y dietas	721	12,064.08	722 892.8
TOTAL ACTIVO DIFERIDO	379	5,765.26	Honorarios a extranjeros por servicios ocasionales	723	0	724 0
ACTIVO LARGO PLAZO			Arrendamiento de inmuebles	725	0	726 0
Inversiones largo plazo / Acciones y participaciones	381	0	Mantenimiento y reparaciones	727	9,395.48	728 0
Inversiones largo plazo / Otras	382	0	Combustibles	729	1,844.14	730 0
Cuentas y documentos por cobrar clientes - largo plazo			Promoción y publicidad	731	2,329.92	732 1,142.1
Relacionados / Locales	383	0	Suministros y materiales	733	24,329.91	734 3,103.89
Relacionados / Del exterior	384	0	Transporte	735	10,934.6	736 765.15
No relacionados / Locales	385	0	Provisiones / Para jubilación patronal	737	0	738 0
No relacionados / Del exterior	386	0	Provisiones / Para desahucio	739	0	740 0
Otras cuentas y documentos por cobrar - largo plazo			Provisiones / Para cuentas incobrables	742	0	0
Relacionados / Locales	387	0	Provisiones / Otras provisiones	743	0	744 0
Relacionados / Del exterior	388	0	Arrendamiento mercantil / Local	745	0	746 0
No relacionados / Locales	389	0	Arrendamiento mercantil / Del exterior	747	0	748 0
No relacionados / Del exterior	390	0	Comisiones / Local	749	0	750 0
(-) Provisión cuentas incobrables	391	0	Comisiones / Del exterior	751	0	752 0
Otros activos largo plazo	392	0	Intereses bancarios			
TOTAL ACTIVO LARGO PLAZO	397	0	Local	753	0	754 705.4
TOTAL DEL ACTIVO (339 + 369 + 379 + 397)	399	557,474.51	Del exterior	755	0	756 0
PASIVO			Intereses pagados a terceros			
PASIVO CORRIENTE			Relacionados / Local	757	0	758 0
Cuentas y documentos por pagar proveedores - corriente			Relacionados / Del exterior	759	0	760 0
Relacionados / Locales	411	0	No relacionados / Local	761	0	762 0

Relacionados / Del exterior	412	0	No relacionados / Del exterior	763	0	764	0	
No relacionados / Locales	413	2,235.19	Pérdida en venta de activos / Relacionadas	765	0	766	0	
No relacionados / Del exterior	414	0	Pérdida en venta de activos / No relacionadas	767	0	768	0	
Obligaciones con instituciones financieras - corriente			Otras pérdidas	769	0	770	0	
Locales	415	15,561.21	Seguros y reaseguros (primas y cesiones)	771	0	772	0	
Del exterior	416	0	Gastos indirectos asignados desde el exterior					
Préstamos de accionistas / Locales	417	0	por partes relacionadas	773	0	774	0	
Préstamos de accionistas / Del exterior	418	0	Gastos de gestión			775	243.62	
Otras cuentas y documentos por pagar - corriente			Impuestos, contribuciones y otros			776	297.96	
Relacionados / Locales	419	0	Gastos de viaje	777	2,632.93	778	617.24	
Relacionados / Del exterior	420	0	IVA que se carga al costo o gasto	779	0	780	0	
No relacionados / Locales	421	29,158.42	Depreciación de activos fijos / Acelerada	781	0	782	0	
No relacionados / Del exterior	422	0	Depreciación de activos fijos / No acelerada	783	13,723.18	784	0	
Impuesto a la renta por pagar del ejercicio	423	2,074.62	Amortizaciones	785	0	786	0	
Participación trabajadores por pagar del ejercicio	424	1,464.44	Servicios públicos	787	4,597.26	788	580.34	
Transferencias casa matriz y sucursales (del exterior)	425	0	Pagos por otros servicios	789	11,671.44	790	12,407.16	
Crédito a mutuo	426	0	Pagos por otros bienes	791	0	792	0	
Obligaciones emitidas corto plazo	427	231.88	TOTAL COSTOS	797	248,357.2			
Provisiones	428	0	TOTAL GASTOS			798	62,288.18	
TOTAL PASIVO CORRIENTE	439	50,725.76	TOTAL COSTOS Y GASTOS (797 + 798)			799	310,645.38	
PASIVO LARGO PLAZO								
Cuentas y documentos por pagar proveedores - largo plazo			Baja de inventario (informativo)			794	0	
Relacionados / Locales	441	0	Pago por reembolso como reembolsante (informativo)			795	0	
Relacionados / Del exterior	442	0	Pago por reembolso como intermediario (informativo)			796	0	
No relacionados / Locales	443	0						
No relacionados / Del exterior	444	0						
Obligaciones con instituciones financieras - largo plazo			CONCILIACIÓN TRIBUTARIA					
Locales	445	111,833.76						
Del exterior	446	0	UTILIDAD DEL EJERCICIO (Si 699 - 799 mayor a 0)			801	9,762.91	
Préstamos de accionistas / Locales	447	0	PERDIDA DEL EJERCICIO (Si 699 - 799 menor a 0)			802	0	
Préstamos de accionistas / Del exterior	448	0	(-) 15% Participación a trabajadores			811	1,464.44	
Otras cuentas y documentos por pagar - largo plazo			(-) 100% Dividendos percibidos exentos (Campo 608)			812	0	
Relacionados / Locales	449	0	(-) 100% Otras rentas exentas (609+610+611+612)			813	0	
Relacionados / Del exterior	450	0	(+) Gastos no deducibles locales			814	0	
No relacionados / Locales	451	0	(+) Gastos no deducibles del exterior			815	0	
No relacionados / Del exterior	452	0	(+) Gastos incurridos para generar ingresos exentos			816	0	
Transferencias casa matriz y sucursales (del exterior)	453	0	(+) Participación trabajadores atribuibles a ingresos exentos			817	0	
Crédito a mutuo	454	0	(-) Amortización pérdidas tributarias de años anteriores			818	0	
Obligaciones emitidas largo plazo	455	0	(-) Deduciones por leyes especiales			819	0	
Provisiones para jubilación patronal	456	0	(+) Ajuste por precios de transferencia			820	0	
Provisiones para desahucio	457	0	(-) Dedución por incremento neto de empleados			821	0	
Otras provisiones	458	0	(-) Dedución por pago a trabajadores con discapacidad			822	0	
TOTAL PASIVO LARGO PLAZO	469	111,833.76						

Pasivos diferidos	479	<input type="text" value="0"/>	UTILIDAD GRAVABLE	829	<input type="text" value="8,298.47"/>
Otros pasivos	489	<input type="text" value="0"/>	PÉRDIDA	839	<input type="text" value="0"/>
TOTAL DEL PASIVO (439 + 469 + 479 + 489)	499	<input type="text" value="162,559.52"/>			
			Utilidad a reinvertir y capitalizar	841	<input type="text" value="0"/>
PATRIMONIO NETO			Saldo utilidad gravable	842	<input type="text" value="8,298.47"/>
Capital suscrito y/o asignado	501	<input type="text" value="17,733.68"/>	Total impuesto causado	849	<input type="text" value="2,074.62"/>
(-) Capital suscrito no pagado, acciones en tesorería	503	<input type="text" value="0"/>	(-) Anticipo pagado	851	<input type="text" value="5,460.43"/>
Aportes de socios o accionistas para futura capitalización	505	<input type="text" value="1,910.08"/>	(-) Retenciones en la fuente realizadas en el ejercicio fiscal	852	<input type="text" value="0"/>
Reserva legal	507	<input type="text" value="871.05"/>	(-) Retenciones por dividendos anticipados	853	<input type="text" value="0"/>
Otras reservas	509	<input type="text" value="382,993.01"/>	(-) Retenciones por ingresos provenientes del exterior	854	<input type="text" value="0"/>
Utilidad no distribuida ejercicios anteriores	513	<input type="text" value="0"/>	(-) Crédito tributario de años anteriores	855	<input type="text" value="0"/>
(-) Pérdida acumulada ejercicios anteriores	515	<input type="text" value="14,194.3"/>	(-) Exoneración por leyes especiales	856	<input type="text" value="0"/>
Utilidad del ejercicio	517	<input type="text" value="5,601.47"/>	IMPUESTO A LA RENTA A PAGAR	859	<input type="text" value="0"/>
(-) Pérdida del ejercicio	519	<input type="text" value="0"/>	SALDO A FAVOR DEL CONTRIBUYENTE	869	<input type="text" value="3,385.81"/>
TOTAL PATRIMONIO NETO	598	<input type="text" value="394,914.99"/>			
TOTAL PASIVO Y PATRIMONIO	599	<input type="text" value="557,474.51"/>	Anticipo próximo año (fórmula)	879	<input type="text" value="4,524.75"/>

Pago previo (informativo)

890

DETALLE DE IMPUTACIÓN AL PAGO (Para declaraciones sustitutivas)

Impuesto 897 Interés 898 Multa 899

VALORES A PAGAR Y FORMA DE PAGO (Luego de imputación al pago en declaraciones sustitutivas)

Total impuesto a pagar (859 - 897) 902

Interés por mora 903

Multas 904

TOTAL PAGADO (902 + 903 + 904) 999

Mediante cheque, débito bancario, efectivo u otras formas de pago

905

Mediante Compensaciones

906

Mediante Notas de Crédito

907



DETALLE DE NOTAS DE CRÉDITO

N/C No. 908 N/C No. 910 N/C No. 912 N/C No. 914

Valor USD 909 Valor USD 911 Valor USD 913 Valor USD 915

DETALLE DE COMPENSACIONES

Resolución No. 916 Resolución No. 918

Valor USD 917 Valor USD 919

Declaro que los datos proporcionados en este documento son exactos y verdaderos, por lo que asumo la responsabilidad legal que de ella se deriven (Art. 101 de la L.O.R.T.I.)

No. ID REPRESENTANTE LEGAL


198


RUC CONTADOR

199

FORMA DE PAGO	921 no existe dato	■
BANCO	922 SERVICIO DE RENTAS INTERNAS	■

La presente información reposa en la base de datos del SRI, conforme la declaración realizada por el contribuyente
Numero Serial: 870356408479
Fecha Recaudacion: 15/04/2010


JAIME JUAN BERREZUETA LOURIDO
GERENTE GENERAL


YESSENIA LUCAS VALENCIA
CONTADORA





**SERVICIO DE RENTAS INTERNAS
COMPROBANTE ELECTRONICO PARA PAGO**

Identificación de pago	Declaración sin valor a pagar
Número de identificación	1390143342001
CEP#(Número de Serie)	870356408479
Código Impuesto	1021
Impuesto	Renta Sociedades
Tipo de Formulario	101

RESUMEN DE DATOS

Razón Social	CORPORACION EDUCATIVA INTERNACIONAL BAHIA COREDUIN S.A.
Periodo Fiscal	2009
Fecha de Declaración	15/04/2010
Hora de Declaración	04:13:35 PM
Fecha de Vencimiento	16/04/2010
Fecha Máxima de Pago	15/04/2010

VALORES A PAGAR

Total Impuesto a Pagar	\$ 0.00
Intereses por mora	\$ 0.00
Multas	\$ 0.00
Total	\$ 0.00

FORMAS DE PAGO

Débito Bancario, Efectivo, Cheque	\$ 0.00
Compensaciones	\$ 0.00
Notas de Crédito Cartulares	\$ 0.00
Notas de Crédito Desmaterializadas	\$ 0.00

TOTAL A PAGAR	\$ 0.00
----------------------	---------

