

FORMULARIO DECLARACIÓN DEL IMPUESTO A LA RENTA Y PRESENTACIÓN

101

DE BALANCES FORMULARIO ÚNICO SOCIEDADES Y

No. FORMULARIO

Resolución No.

ESTABLECIMIENTOS PERMANENTES

17769786

NAC-DGER2008-1520

100 IDENTIFICACIÓN DE LA DECLARACIÓN

(O) ORIGINAL - (S) SUSTITUTIVA

031 O

AÑO 102 2008

No. FORMULARIO QUE SUSTITUYE

104

200 IDENTIFICACIÓN DEL SUJETO PASIVO

EXPEDIENTE

203 33747

RUC 201 0190337898001

202 SOLINAG CIA. LTDA.

OPERACIONES CON PARTES RELACIONADAS DEL EXTERIOR EN EL EJERCICIO FISCAL (INFORMATIVO)

Activo con partes relacionadas del exterior	011	0	Ingreso con partes relacionadas del exterior	013	0
Pasivo con partes relacionadas del exterior	012	0	Egreso con partes relacionadas del exterior	014	0
TOTAL OPERACIONES CON PARTES RELACIONADAS DEL EXTERIOR (011 + 012 + 013 + 014)			015	0	


ESTADO DE SITUACIÓN

ESTADO DE RESULTADOS

ACTIVO

INGRESOS

ACTIVO CORRIENTE		Ventas netas locales gravadas con tarifa 12%	601	769.44	
Caja, bancos	311	772.32	Ventas netas locales gravadas con tarifa 0%	602	1,723,716.05
Inversiones corrientes	312	0	Exportaciones netas	603	0
Cuentas y documentos por cobrar clientes - corriente			Otros ingresos provenientes del exterior	604	0
Relacionados / Locales	313	62,633.7	Rendimientos financieros	605	0
Relacionados / Del exterior	314	0	Otras rentas gravadas	606	0
No relacionados / Locales	315	0	Utilidad en venta de activos fijos	607	0
No relacionados / Del exterior	316	0	Dividendos percibidos locales	608	0
Otras cuentas y documentos por cobrar - corriente			Rentas exentas provenientes de donaciones y aportaciones		
Relacionados / Locales	317	0	De recursos públicos	609	0
Relacionados / Del exterior	318	0	De otras locales	610	0
No relacionados / Locales	319	0	Del exterior	611	0
No relacionados / Del exterior	320	0	Otras rentas exentas	612	0
(-) Provisión cuentas incobrables	321	628.34	TOTAL INGRESOS (Sumar del 601 al 612)	699	1,724,485.49
Credito tributario a favor del sujeto pasivo (IVA)	323	0			
Crédito tributario a favor del sujeto pasivo (RENTA)	324	21,146.92	Ventas netas de activos	691	0
Inventario de materia prima	325	0	Ingresos por reembolso como intermediario (informativo)	692	0
Inventario de productos en proceso	326	0			
Inventario de suministros y materiales	327	0			
Inventario de prod. terminados y mercad. en almacén	328	202,492.6			
Mercaderías en tránsito	329	0			
Inventario repuestos, herramientas y accesorios	330	0			
Activos pagados por anticipado	331	0			
Otros activos corrientes	332	0			
TOTAL ACTIVO CORRIENTE	339	286,419.2			



07 MAY 2009

Cristian Abad Ochoa

COSTOS Y GASTOS

COSTO GASTO

COSTOS Y GASTOS

Inventario inicial de bienes no producidos por el sujeto pasivo

701 120,775.13

Compras netas locales de bienes no producidos por el sujeto pasivo

702 1,612,630.32

ACTIVO FIJO

Importaciones de bienes no producidos por

Inmuebles (excepto terrenos)	341	0	el sujeto pasivo	703	0	704	0
Naves, aeronaves, barcasas y similares	342	0	(-) Inventario final de bienes no producidos por				
Muebles y enseres	343	1,849.08	el sujeto pasivo	705	202,492.6		
Maquinaria, equipo e instalaciones	344	2,428.57	Inventario inicial de materia prima	706	0		
Equipo de computación y software	345	0	Compras netas locales de materia prima	707	0		
Vehículos, equipo de transporte y caminero móvil	346	25,000	Importaciones de materia prima	708	0		
Otros activos fijos	347	0	(-) Inventario final de materia prima	709	0		
(-) Depreciación acumulada activo fijo	348	7,735	Inventario inicial de productos en proceso	710	0		
Terrenos	349	0	(-) Inventario final de productos en proceso	711	0		
Obras en proceso	350	0	Inventario inicial de productos terminados	712	0		
TOTAL ACTIVO FIJOS	369	21,542.65	(-) Inventario final de productos terminados	713	0		

ACTIVO DIFERIDO (INTANGIBLE)

Sueldos, salarios y demás remuneraciones que

Marcas, patentes, derechos de llave y otros similares	371	0	constituyen materia gravada del IESS	715	0	716	29,833.51
Gastos de organización y constitución	373	0	Beneficios sociales, indemnizaciones y otras remuneraciones				
Gastos de investigación, exploración y similares	375	0	que no constituyen materia gravada del IESS	717	0	718	4,558.13
Otros activos diferidos	377	0	Aporte a la seguridad social (incluye fondo de reserva)	719	0	720	4,831.18
(-) Amortización acumulada	378	0	Honorarios profesionales y dietas	721	0	722	3,076.78
TOTAL ACTIVO DIFERIDO	379	0	Honorarios a extranjeros por servicios ocasionales	723	0	724	4,320
ACTIVO LARGO PLAZO			Arrendamiento de inmuebles	725	0	726	0
Inversiones largo plazo / Acciones y participaciones	381	0	Mantenimiento y reparaciones	727	0	728	11,085.54
Inversiones largo plazo / Otras	382	0	Combustibles	729	0	730	4,980.69
Cuentas y documentos por cobrar clientes - largo plazo			Promoción y publicidad	731	0	732	2,572.87
Relacionados / Locales	383	0	Suministros y materiales	733	0	734	4,101.45
Relacionados / Del exterior	384	0	Transporte	735	0	736	63,218.03
No relacionados / Locales	385	0	Provisiones / Para jubilación patronal	737	0	738	0
No relacionados / Del exterior	386	0	Provisiones / Para desahucio	739	0	740	0
Otras cuentas y documentos por cobrar - largo plazo			Provisiones / Para cuentas incobrables			742	626.34
Relacionados / Locales	387	0	Provisiones / Otras provisiones	743	0	744	0
Relacionados / Del exterior	388	0	Arrendamiento mercantil / Local	745	0	746	0
No relacionados / Locales	389	0	Arrendamiento mercantil / Del exterior	747	0	748	0
No relacionados / Del exterior	390	0	Comisiones / Local	749	0	750	0
(-) Provisión cuentas incobrables	391	0	Comisiones / Del exterior	751	0	752	0
Otros activos largo plazo	392	0	Intereses bancarios				
TOTAL ACTIVO LARGO PLAZO	397	0	Local	753	0	754	8,626.2
TOTAL DEL ACTIVO (339 + 369 + 379 + 397)	399	307,961.85	Del exterior	755	0	756	0

PASIVO

Intereses pagados a terceros

PASIVO CORRIENTE

Cuentas y documentos por pagar proveedores - corriente

Relacionados / Locales	411	0	Relacionados / Local	757	0	758	0
Relacionados / Del exterior	412	0	Relacionados / Del exterior	759	0	760	0
No relacionados / Locales	413	205,339.79	No relacionados / Local	761	0	762	1,057.22
No relacionados / Del exterior	414	0	No relacionados / Del exterior	763	0	764	0
Obligaciones con instituciones financieras - corriente			Pérdida en venta de activos / Relacionadas	765	0	766	0
Locales	415	53,485.08	Pérdida en venta de activos / No relacionadas	767	0	768	0
Del exterior	416	0	Otras pérdidas	769	0	770	0
			Seguros y reaseguros (primas y cesiones)	771	0	772	900.26
			Gastos indirectos asignados desde el exterior				

Prestamos de accionistas / Locales	417	0	por partes relacionadas	773	0	774	0
Prestamos de accionistas / Del exterior	418	0	Gastos de gestión			775	0
Otras cuentas y documentos por pagar - corriente			Impuestos, contribuciones y otros			776	664.58
Relacionados / Locales	419	14,000	Gastos de viaje	777	0	778	2,551.89
Relacionados / Del exterior	420	0	IVA que se carga al costo o gasto	779	0	780	3,757.33
No relacionados / Locales	421	7,424.38	Depreciación de activos fijos / Acelerada	781	0	782	0
No relacionados / Del exterior	422	0	Depreciación de activos fijos / No acelerada	783	0	784	5,184.75
Impuesto a la renta por pagar del ejercicio	423	0	Amortizaciones	785	0	786	0
Participación trabajadores por pagar del ejercicio	424	2,478.94	Servicios públicos	787	0	788	4,189.95
Transferencias casa matriz y sucursales (del exterior)	425	0	Pagos por otros servicios	789	0	790	5,858.51
Crédito a mutuo	426	0	Pagos por otros bienes	791	0	792	11,051.13
Obligaciones emitidas corto plazo	427	2,493.76	TOTAL COSTOS	797	1,530,912.85		
Provisiones	428	4,322.88	TOTAL GASTOS			793	177,046.34
TOTAL PASIVO CORRIENTE	439	289,544.83	TOTAL COSTOS Y GASTOS (797 + 798)			799	1,707,959.19
PASIVO LARGO PLAZO							
Cuentas y documentos por pagar proveedores - largo plazo			Baja de inventario (informativo)			794	0
Relacionados / Locales	441	0	Pago por reembolso como reembolsante (informativo)			795	0
Relacionados / Del exterior	442	0	Pago por reembolso como intermediario (informativo)			796	0
No relacionados / Locales	443	0					
No relacionados / Del exterior	444	0					
Obligaciones con instituciones financieras - largo plazo			CONCILIACIÓN TRIBUTARIA				
Locales	445	0					
Del exterior	446	0	UTILIDAD DEL EJERCICIO (Si 699 - 799 mayor a 0)			801	16,526.3
Prestamos de accionistas / Locales	447	0	PERDIDA DEL EJERCICIO (Si 699 - 799 menor a 0)			802	0
Prestamos de accionistas / Del exterior	448	0	(-) 15% Participación a trabajadores			811	2,478.94
Otras cuentas y documentos por pagar - largo plazo			(-) 100% Dividendos percibidos exentos (Campo 608)			812	0
Relacionados / Locales	449	0	(-) 100% Otras rentas exentas (609+610+611+612)			813	0
Relacionados / Del exterior	450	0	(+) Gastos no deducibles locales			814	0
No relacionados / Locales	451	0	(+) Gastos no deducibles del exterior			815	0
No relacionados / Del exterior	452	0	(+) Gastos incurridos para generar ingresos exentos			816	0
Transferencias casa matriz y sucursales (del exterior)	453	0	(+) Participación trabajadores atribuibles a ingresos exentos			817	0
Crédito a mutuo	454	0	(-) Amortización pérdidas tributarias de años anteriores			818	0
Obligaciones emitidas largo plazo	455	0	(-) Deducciones por leyes especiales			819	0
Provisiones para jubilación patronal	456	0	(+) Ajuste por precios de transferencia			820	0
Provisiones para desahucio	457	0	(-) Deducción por incremento neto de empleados			821	0
Otras provisiones	458	0	(-) Deducción por pago a trabajadores con discapacidad			822	0
TOTAL PASIVO LARGO PLAZO	469	0					
Pasivos diferidos	479	0	UTILIDAD GRAVAELE			829	14,047.36
Otros pasivos	489	0	PERDIDA			839	0
TOTAL DEL PASIVO (439 + 469 + 479 + 489)	499	289,544.83					
PATRIMONIO NETO							
Capital suscrito y/o asignado	501	500	Utilidad a reinvertir y capitalizar			841	0
(-) Capital suscrito no pagado, acciones en tesorería	503	0	Saldo utilidad gravable			842	14,047.36
Aportes de socios o accionistas para futura capitalización	505	0	Total impuesto causado			849	3,511.84
			(-) Anticipo pagado			851	0
			(-) Retenciones en la fuente realizadas en el ejercicio fiscal			852	13,003.48
			(-) Retenciones por dividendos anticipados			853	0

Reserva legal	507	<input type="text" value="50"/>	(-) Retenciones por ingresos provenientes del exterior	854	<input type="text" value="0"/>
Otras reservas	509	<input type="text" value="1,096.63"/>	(-) Crédito tributario de años anteriores	855	<input type="text" value="0"/>
Utilidad no distribuida ejercicios anteriores	513	<input type="text" value="6,234.87"/>	(-) Exoneración por leyes especiales	856	<input type="text" value="0"/>
(-) Pérdida acumulada ejercicios anteriores	515	<input type="text" value="0"/>			
Utilidad del ejercicio	517	<input type="text" value="10,535.52"/>	IMPUESTO A LA RENTA A PAGAR	859	<input type="text" value="0"/>
(-) Pérdida del ejercicio	519	<input type="text" value="0"/>	SALDO A FAVOR DEL CONTRIBUYENTE	869	<input type="text" value="9,491.62"/>
TOTAL PATRIMONIO NETO	598	<input type="text" value="18,417.02"/>			
TOTAL PASIVO Y PATRIMONIO	599	<input type="text" value="307,961.85"/>	Anticipo próximo año (fórmula)	879	<input type="text" value="0"/>

Pago previo (informativo) 890

DETALLE DE IMPUTACIÓN AL PAGO (Para declaraciones sustitutivas)

Impuesto	897	<input type="text" value="0"/>	Interés	898	<input type="text" value="0"/>	Multa	899	<input type="text" value="0"/>
----------	-----	--------------------------------	---------	-----	--------------------------------	-------	-----	--------------------------------

VALORES A PAGAR Y FORMA DE PAGO (Luego de imputación al pago en declaraciones sustitutivas)

Total impuesto a pagar (859 - 897)	902	<input type="text" value="0"/>
Interés por mora	903	<input type="text" value="0"/>
Multas	904	<input type="text" value="0"/>
TOTAL PAGADO (902 + 903 + 904)	999	<input type="text" value="0"/>

Mediante cheque, débito bancario, efectivo u otras formas de pago	905	<input type="text" value="0"/>
Mediante Compensaciones	906	<input type="text" value="0"/>
Mediante Notas de Crédito	907	<input type="text" value="0"/>

DETALLE DE NOTAS DE CREDITO

N/C No.	908	<input type="text" value=""/>	N/C No.	910	<input type="text" value=""/>	N/C No.	912	<input type="text" value=""/>	N/C No.	914	<input type="text" value=""/>
Valor USD	909	<input type="text" value="0"/>	Valor USD	911	<input type="text" value="0"/>	Valor USD	913	<input type="text" value="0"/>	Valor USD	915	<input type="text" value="0"/>


DETALLE DE COMPENSACIONES	Resolución No.	916	<input type="text" value=""/>	Resolución No.	918	<input type="text" value=""/>
	Valor USD	917	<input type="text" value="0"/>	Valor USD	919	<input type="text" value="0"/>


Declaro que los datos proporcionados en este documento son exactos y verdaderos, por lo que asumo la responsabilidad legal que de ella se deriven (Art. 101 de la L.O.R.T.U.)

No. ID REPRESENTANTE LEGAL	198	<input type="text" value="0101942993"/>	RUC CONTADOR	199	<input type="text" value="0101097525001"/>
----------------------------	-----	---	--------------	-----	--

FORMA DE PAGO	921	no existe dato
BANCO	922	SERVICIO DE RENTAS INTERNAS

La presente información reposa en la base de datos del SRI, conforme la declaración realizada por el contribuyente
 Numero Serial: 870265988642
 Fecha Recaudación: 27/04/2009


 Representante Legal
 PABLO BORRERO VEGA
 C. I. 0101942993


 Contador (a)
 MARIANA CISNEROS DE MALDONADO
 RUC 0101097525001

<https://declaraciones.sri.gov.ec/rec-declaraciones-internet/consultas/reporteDeclaracio...> 29/04/2009