


| | | |
|--|-------------------|--|
|  SUPERINTENDENCIA DE COMPAÑÍAS | RAZÓN SOCIAL | COMERCIALIZADORA DE PAPELES Y CARTONES SURPAPEL S.A. |
| | DIRECCIÓN | EDUARDO CRESPO MALO S/N Y JOSE ASTUDILLO REGALADO |
| | EXPEDIENTE | 33693 |
| | RUC | 0190336727001 |
| | AÑO | 2010 |
| | FORMULARIO | SC.NEC.33693.2010.2 |
| | NÚMERO DE INGRESO | 70169 |
| FECHA DE LA JUNTA QUE APROBÓ LOS ESTADOS FINANCIEROS (DD/MM/AAAA) | | |

ESTADO FINANCIERO BAJO NEC PARA LA SUPERINTENDENCIA DE COMPAÑÍAS

OPERACIONES CON PARTES RELACIONADAS DEL EXTERIOR EN EL EJERCICIO ECONÓMICO

| CUENTA | CÓDIGO | VALOR US\$ |
|--|--------|------------|
| ACTIVO CON PARTES RELACIONADAS DEL EXTERIOR | 11 | |
| PASIVO CON PARTES RELACIONADAS DEL EXTERIOR | 12 | |
| INGRESO CON PARTES RELACIONADAS DEL EXTERIOR | 13 | |
| EGRESO CON PARTES RELACIONADAS DEL EXTERIOR | 14 | |
| TOTAL OPERACIONES CON PARTES RELACIONADAS DEL EXTERIOR | 15 | |

BALANCE GENERAL (NEC I)

| CUENTA | CÓDIGO | VALOR US\$ |
|---|--------|------------|
| CAJA - BANCOS | 311 | 380.094,43 |
| INVERSIONES CORRIENTES | 312 | |
| CUENTAS Y DOCUMENTOS POR COBRAR CLIENTES CORRIENTE RELACIONADOS LOCALES | 313 | 260.133,44 |
| CUENTAS Y DOCUMENTOS POR COBRAR CLIENTES CORRIENTE RELACIONADOS DEL EXTERIOR | 314 | |
| CUENTAS Y DOCUMENTOS POR COBRAR CLIENTES CORRIENTE NO RELACIONADOS LOCALES | 315 | 466.760,60 |
| CUENTAS Y DOCUMENTOS POR COBRAR CLIENTES CORRIENTE NO RELACIONADOS DEL EXTERIOR | 316 | |
| OTRAS CUENTAS Y DOCUMENTOS POR COBRAR CORRIENTE RELACIONADOS LOCALES | 317 | |
| OTRAS CUENTAS Y DOCUMENTOS POR COBRAR CORRIENTE RELACIONADOS DEL EXTERIOR | 318 | |
| OTRAS CUENTAS Y DOCUMENTOS POR COBRAR CORRIENTE NO RELACIONADOS LOCALES | 319 | 134.171,03 |
| OTRAS CUENTAS Y DOCUMENTOS POR COBRAR CORRIENTE NO RELACIONADOS DEL EXTERIOR | 320 | |
| (-) PROVISIÓN CUENTAS INCOBRABLES | 321 | -67.468,26 |
| CRÉDITO TRIBUTARIO A FAVOR (IVA) | 323 | 190.947,00 |
| CRÉDITO TRIBUTARIO A FAVOR (RENTA) | 324 | 176.196,93 |
| INVENTARIO DE MATERIA PRIMA | 325 | 47.105,95 |
| INVENTARIO DE PRODUCTOS EN PROCESO | 326 | 8.793,99 |
| INVENTARIO DE SUMINISTROS Y MATERIALES | 327 | |
| INVENTARIO DE PROD. TERM. Y | | |

ESTADO DE RESULTADOS (NEC I)

| CUENTA | CÓDIGO | VALOR US\$ |
|---|--------|--------------|
| VENTAS NETAS LOCALES GRAVADAS CON TARIFA 12% | 601 | 450.402,79 |
| VENTAS NETAS LOCALES GRAVADAS CON TARIFA 0% | 602 | 602.314,51 |
| EXPORTACIONES NETAS | 603 | 28.313,66 |
| OTROS INGRESOS PROVENIENTES DEL EXTERIOR | 604 | |
| RENDIMIENTOS FINANCIEROS | 605 | 2.775,58 |
| OTRAS RENTAS GRAVADAS | 606 | 405.246,80 |
| UTILIDAD EN VENTA DE ACTIVOS FIJOS | 607 | 25.778,28 |
| DIVIDENDOS PERCIBIDOS LOCALES | 608 | |
| RENTAS EXENTAS PROVENIENTES DE DONACIONES Y APORTACIONES DE RECURSOS PUBLICOS | 609 | |
| RENTAS EXENTAS PROVENIENTES DE DONACIONES Y APORTACIONES DE OTRAS LOCALES | 610 | |
| RENTAS EXENTAS PROVENIENTES DE DONACIONES Y APORTACIONES DEL EXTERIOR | 611 | |
| OTRAS RENTAS EXENTAS | 612 | 7.325.230,12 |
| VENTAS NETAS DE ACTIVOS FIJOS (INFORMATIVO) | 691 | |
| INGRESOS POR REEMBOLSO COMO INTERMEDIARIO (INFORMATIVO) | 692 | |
| TOTAL INGRESOS | 699 | 8.840.061,74 |
| INVENTARIO INICIAL DE BIENES NO PRODUCIDOS POR LA COMPAÑIA | | 1.758,42 |
| COMPRAS NETAS LOCALES DE BIENES NO PRODUCIDOS POR LA COMPAÑIA | | |
| IMPORTACIONES DE BIENES NO PRODUCIDOS POR LA COMPAÑIA | 703 | 23.417,45 |
| IMPORTACIONES DE BIENES NO PRODUCIDOS POR LA COMPAÑIA | 704 | |


| | | | | | |
|--|-----|---------------|--|-----|------------|
| MERCAD. EN ALMACEN | 328 | 2.499,95 | (-) INVENTARIO FINAL DE BIENES NO PRODUCIDOS POR LA COMPAÑIA | 705 | |
| MERCADERIAS EN TRANSITO | 329 | | INVENTARIO INICIAL DE MATERIA PRIMA | 706 | 694.019,37 |
| INVENTARIO REPUESTOS, HERRAMIENTAS Y ACCESORIOS | 330 | | COMPRAS NETAS LOCALES DE MATERIA PRIMA | 707 | |
| ACTIVOS PAGADOS POR ANTICIPADO | 331 | 7.874,18 | IMPORTACIONES DE MATERIA PRIMA | 708 | |
| OTROS ACTIVOS CORRIENTES | 332 | 2.414,54 | (-) INVENTARIO FINAL DE MATERIA PRIMA | 709 | -47.105,95 |
| TOTAL ACTIVO CORRIENTE | 339 | 1.609.523,78 | INVENTARIO INICIAL DE PRODUCTOS EN PROCESO | 710 | 50.906,98 |
| INMUEBLES (EXCEPTO TERRENOS) | 341 | | (-) INVENTARIO FINAL DE PRODUCTOS EN PROCESO | 711 | -8.793,99 |
| NAVES, AERONAVES, BARCAZAS Y SIMILARES | 342 | | INVENTARIO INICIAL PRODUCTOS TERMINADOS | 712 | 140.996,97 |
| MUEBLES Y ENSERES | 343 | 1.711,99 | (-) INVENTARIO FINAL DE PRODUCTOS TERMINADOS | 713 | -2.499,95 |
| MAQUINARIA, EQUIPO E INSTALACIONES | 344 | 21.865,28 | SUELDOS, SALARIOS Y DEMAS REMUNER Q CONSTITUYEN MATERIA GRAVADA DEL IESS | 715 | 3.230,48 |
| EQUIPO DE COMPUTACIÓN Y SOFTWARE | 345 | 9.868,99 | SUELDOS, SALARIOS Y DEMÁS REMUNER Q CONSTITUYEN MATERIA GRAVADA DEL IESS | 716 | 95.919,36 |
| VEHICULOS, EQUIPO DE TRANSPORTE Y CAMINERO MOVIL | 346 | | BENEF SOCIALES, INDEMNIZ Y OTRAS REMUNERA Q NO CONSTIT MATERIA GRAV DEL IESS | 717 | 563,82 |
| OTROS ACTIVOS FIJOS | 347 | | BENEF SOCIALES, INDEMNIZ Y OTRAS REMUNERA Q NO CONSTIT MATERIA GRAV DEL IESS | 718 | 12.857,04 |
| (-) DEPRECIACION ACUMULADA ACTIVO FIJO | 348 | -22.647,16 | APORTE A LA SEGURIDAD SOCIAL (INCLUYE FONDO DE RESERVA) | 719 | 634,99 |
| TERRENOS | 349 | | APORTE A LA SEGURIDAD SOCIAL (INCLUYE FONDO DE RESERVA) | 720 | 14.989,00 |
| OBRAS EN PROCESO | 350 | | HONORARIOS PROFESIONALES Y DIETAS | 721 | |
| TOTAL ACTIVO FIJOS | 369 | 10.799,10 | HONORARIOS PROFESIONALES Y DIETAS | 722 | 80.733,66 |
| MARCAS, PATENTES, DERECHOS DE LLAVE Y OTROS SIMILARES | 371 | | HONORARIOS A EXTRANJEROS POR SERVICIOS OCASIONALES | 723 | |
| GASTOS DE ORGANIZACION Y CONSTITUCION | 373 | 43.406,83 | HONORARIOS A EXTRANJEROS POR SERVICIOS OCASIONALES | 724 | |
| GASTOS DE INVESTIGACION EXPLORACION Y SIMILARES | 375 | | ARRENDAMIENTO DE INMUEBLES | 725 | |
| OTROS ACTIVOS DIFERIDOS | 377 | | ARRENDAMIENTO DE INMUEBLES | 726 | 62.499,97 |
| (-) AMORTIZACION ACUMULADA | 378 | -31.537,26 | MANTENIMIENTO Y REPARACIONES | 727 | 15.568,27 |
| TOTAL ACTIVO DIFERIDO | 379 | 11.869,57 | MANTENIMIENTO Y REPARACIONES | 728 | 11.088,92 |
| INVERSIONES LARGO PLAZO ACCIONES Y PARTICIPACIONES | 381 | 45.382.854,42 | COMBUSTIBLES | 729 | 20,00 |
| INVERSIONES LARGO PLAZO OTRAS | 382 | | COMBUSTIBLES | 730 | 993,40 |
| CUENTAS Y DOCUMENTOS POR COBRAR CLIENTES LARGO PLAZO RELACIONADOS LOCALES | 383 | | PROMOCION Y PUBLICIDAD | 731 | |
| CUENTAS Y DOCUMENTOS POR COBRAR CLIENTES LARGO PLAZO RELACIONADOS DEL EXTERIOR | 384 | | PROMOCION Y PUBLICIDAD | 732 | |
| CUENTAS Y DOCUMENTOS POR COBRAR CLIENTES LARGO PLAZO NO RELACIONADOS LOCALES | 385 | | SUMINISTROS Y MATERIALES | 733 | 62,37 |
| CTAS Y DOCUMENTOS POR COBRAR CLIENTES LARGO PLAZO NO RELACIONADOS DEL EXTERIOR | 386 | | SUMINISTROS Y MATERIALES | 734 | 482,51 |
| OTRAS CUENTAS Y DOCUMENTOS POR COBRAR LARGO PLAZO RELACIONADOS LOCALES | 387 | | TRANSPORTE | 735 | 94,85 |
| OTRAS CUENTAS Y DOCUMENTOS POR COBRAR LARGO PLAZO RELACIONADOS DEL EXTERIOR | 388 | | TRANSPORTE | 736 | 9.442,25 |
| OTRAS CUENTAS Y DOCUMENTOS POR COBRAR LARGO PLAZO NORELACIONADOS LOCALES | 389 | 357,01 | PROVISIONES PARA JUBILACION PATRONAL | 737 | |
| | | | PROVISIONES PARA JUBILACION PATRONAL | 738 | |
| | | | PROVISIONES PARA DESAHUCIO | 739 | |
| | | | PROVISIONES PARA DESAHUCIO | 740 | |

| | | | | | |
|--|-----|---------------|---|-----|-----------|
| OTRAS CUENTAS Y DOCUMENTOS POR COBRAR LARGO PLAZO NORELACIONADOS DEL EXTERIOR | 390 | | PROVISIONES PARA CUENTAS INCOBRABLES | 742 | 2.021,84 |
| (-) PROVISION CUENTAS INCOBRABLES | 391 | | PROVISIONES OTRAS PROVISIONES | 743 | |
| OTROS ACTIVOS LARGO PLAZO | 392 | 875.563,41 | PROVISIONES OTRAS PROVISIONES | 744 | |
| TOTAL ACTIVOS LARGO PLAZO | 397 | 46.258.774,84 | ARRENDAMIENTO MERCANTIL LOCAL | 745 | |
| TOTAL DEL ACTIVO | 399 | 47.890.967,29 | ARRENDAMIENTO MERCANTIL LOCAL | 746 | |
| CUENTAS Y DOCUMENTOS POR PAGAR PROVEEDORES CORRIENTE RELACIONADOS LOCALES | 411 | | ARRENDAMIENTO MERCANTIL DEL EXTERIOR | 747 | |
| CUENTAS Y DOCUMENTOS POR PAGAR PROVEEDORES CORRIENTE RELACIONADOS DEL EXTERIOR | 412 | | ARRENDAMIENTO MERCANTIL DEL EXTERIOR | 748 | |
| CUENTAS Y DOCUMENTOS POR PAGAR PROVEEDORES CORRIENTE NORELACIONADOS LOCALES | 413 | 53.002,92 | COMISIONES LOCAL | 749 | |
| CUENTAS Y DOCUMENTOS POR PAGAR PROVEEDORES CORRIENTE NORELACIONADOS DEL EXTERIOR | 414 | 44.870,00 | COMISIONES LOCAL | 750 | |
| OBLIGACIONES CON INSTITUCIONES FINANCIERAS - CORRIENTE LOCALES | 415 | | COMISIONES DEL EXTERIOR | 751 | |
| OBLIGACIONES CON INSTITUCIONES FINANCIERAS - CORRIENTE DEL EXTERIOR | 416 | | COMISIONES DEL EXTERIOR | 752 | |
| PRESTAMOS DE ACCIONISTAS LOCALES | 417 | | INTERESES BANCARIOS LOCAL | 753 | |
| PRESTAMOS DE ACCIONISTAS DEL EXTERIOR | 418 | | INTERESES BANCARIOS LOCAL | 754 | |
| OTRAS CUENTAS Y DOCUMENTOS POR PAGAR CORRIENTE RELACIONADOS LOCALES | 419 | 2.479.197,79 | INTERESES BANCARIOS DEL EXTERIOR | 755 | |
| OTRAS CUENTAS Y DOCUMENTOS POR PAGAR CORRIENTE DEL EXTERIOR | 420 | | INTERESES BANCARIOS DEL EXTERIOR | 756 | |
| OTRAS CUENTAS Y DOCUMENTOS POR PAGAR CORRIENTE NO RELACIONADOS LOCALES | 421 | 114.433,03 | INTERESES PAGADOS A TERCEROS RELACIONADOS LOCAL | 757 | |
| OTRAS CUENTAS Y DOCUMENTOS POR PAGAR CORRIENTE DEL EXTERIOR | 422 | | INTERESES PAGADOS A TERCEROS RELACIONADOS LOCAL | 758 | |
| IMPUESTO A LA RENTA POR PAGAR DEL EJERCICIO | 423 | | INTERESES PAGADOS A TERCEROS RELACIONADOS DEL EXTERIOR | 759 | |
| PARTICIPACION TRABAJADORES POR PAGAR DEL EJERCICIO | 424 | | INTERESES PAGADOS A TERCEROS RELACIONADOS DEL EXTERIOR | 760 | |
| TRANSFERENCIAS CASA MATRIZ Y SUCURSALES (del exterior) | 425 | | INTERESES PAGADOS A TERCEROS NO RELACIONADOS LOCAL | 761 | |
| CREDITO A MUTUO | 426 | | INTERESES PAGADOS A TERCEROS NO RELACIONADOS LOCAL | 762 | |
| OBLIGACIONES EMITIDAS CORTO PLAZO | 427 | | INTERESES PAGADOS A TERCEROS NO RELACIONADOS DEL EXTERIOR | 763 | |
| PROVISIONES | 428 | | INTERESES PAGADOS A TERCEROS NO RELACIONADOS DEL EXTERIOR | 764 | |
| TOTAL PASIVO CORRIENTE | 439 | 2.691.503,74 | PERDIDA EN VENTA DE ACTIVOS RELACIONADAS | 765 | |
| CUENTAS Y DOCUMENTOS POR PAGAR PROVEEDORES LARGO PLAZO RELACIONADOS LOCALES | 441 | | PERDIDA EN VENTA DE ACTIVOS RELACIONADAS | 766 | |
| CUENTAS Y DOCUMENTOS POR PAGAR PROVEEDORES LARGO PLAZO RELACIONADOS DEL EXTERIOR | 442 | | PERDIDA EN VENTA DE ACTIVOS NO RELACIONADAS | 767 | |
| CUENTAS Y DOCUMENTOS POR PAGAR PROVEEDORES LARGO | 443 | | PERDIDA EN VENTA DE ACTIVOS NO RELACIONADAS | 768 | |
| | | | OTRAS PERDIDAS | | |
| | | | OTRAS PERDIDAS | | |
| | | | SEGUROS Y REASEGUROS (PRIMAS Y CESIONES) | | |
| | | | SEGUROS Y REASEGUROS (PRIMAS Y CESIONES) | 772 | 18.719,82 |
| | | | GASTOS INDIRECTOS ASIGNADOS DESDE EL EXTERIOR POR PARTES RELACIONADAS | 773 | |
| | | | GASTOS INDIRECTOS ASIGNADOS | | |


| | | | | | |
|--|-----|---------------|--|-----|--------------|
| PLAZO NO RELACIONADOS LOCALES | | | DESDE EL EXTERIOR POR PARTES RELACIONADAS | 774 | |
| CTAS Y DOCUMENTOS POR PAGAR PROVEEDORES LARGO PLAZO NO RELACIONADOS DEL EXTERIOR | 444 | | GASTOS DE GESTION | 775 | 176,81 |
| OBLIGACIONES CON INSTITUCIONES FINANCIERAS - LARGO PLAZO LOCALES | 445 | | IMPUESTOS, CONTRIBUCIONES Y OTROS | 776 | 99.756,32 |
| OBLIGACIONES CON INSTITUCIONES FINANCIERAS - LARGO PLAZO DEL EXTERIOR | 446 | | GASTOS DE VIAJE | 777 | |
| PRESTAMOS DE ACCIONISTAS LOCALES | 447 | | GASTOS DE VIAJE | 778 | 7.144,81 |
| PRESTAMOS DE ACCIONISTAS DEL EXTERIOR | 448 | 6.681.210,73 | IVA QUE SE CARGA AL COSTO O GASTO | 779 | |
| OTRAS CUENTAS Y DOCUMENTOS POR PAGAR LARGO PLAZO RELACIONADOS LOCALES | 449 | | IVA QUE SE CARGA AL COSTO O GASTO | 780 | |
| OTRAS CUENTAS Y DOCUMENTOS POR PAGAR LARGO PLAZO RELACIONADOS DEL EXTERIOR | 450 | | DEPRECIACION DE ACTIVOS FIJOS | 781 | |
| OTRAS CUENTAS Y DOCUMENTOS POR PAGAR LARGO PLAZO NO RELACIONADOS LOCALES | 451 | | DEPRECIACION DE ACTIVOS FIJOS | 782 | |
| OTRAS CUENTAS Y DOCUMENTOS POR PAGAR LARGO PLAZO NO RELACIONADOS DEL EXTERIOR | 452 | | DEPRECIACION DE ACTIVOS FIJOS | 783 | 1.585,78 |
| TRANSFERENCIAS CASA MATRIZ Y SUCURSALES (del exterior) | 453 | | DEPRECIACION DE ACTIVOS FIJOS | 784 | 3.583,47 |
| CREDITO A MUTUO | 454 | | AMORTIZACIONES | 785 | |
| OBLIGACIONES EMITIDAS LARGO PLAZO | 455 | | AMORTIZACIONES | 786 | 8.502,84 |
| PROVISIONES PARA JUBILACION PATRONAL | 456 | | SERVICIOS PUBLICOS | 787 | |
| PROVISIONES PARA DESAHUCIO | 457 | | SERVICIOS PUBLICOS | 788 | 5.168,05 |
| OTRAS PROVISIONES | 458 | | PAGOS POR OTROS SERVICIOS | 789 | 320,88 |
| TOTAL PASIVO LARGO PLAZO | 469 | 6.681.210,73 | PAGOS POR OTROS SERVICIOS | 790 | 1.283.197,67 |
| PASIVOS DIFERIDOS | 479 | | PAGOS POR OTROS BIENES | 791 | |
| OTROS PASIVOS | 489 | | PAGOS POR OTROS BIENES | 792 | 170,18 |
| TOTAL DEL PASIVO | 499 | 9.372.714,47 | BAJA DE INVENTARIO (INFORMATIVO) | 794 | |
| CAPITAL SUSCRITO Y/O ASIGNADO | 501 | 14.976.910,00 | TOTAL COSTOS | 797 | 874.780,74 |
| (-) CAP.SUSC. NO PAGADO, ACCIONES EN TESORERIA | 503 | | TOTAL GASTOS | 798 | 1.717.447,92 |
| APORTES DE SOCIOS O ACCIONISTAS PARA FUTURA CAPITALIZACION | 505 | 5.016.625,50 | TOTAL COSTOS Y GASTOS | 799 | 2.592.228,66 |
| RESERVA LEGAL | 507 | 295.480,38 | UTILIDAD ANTES DE PARTICIPACIÓN A TRABAJADORES E IMPUESTO A LA RENTA | 801 | 6.247.833,08 |
| OTRAS RESERVAS | 509 | 7.162.150,13 | PÉRDIDA | 802 | 0,00 |
| UTILIDAD NO DISTRIBUIDA EJERCICIOS ANTERIORES | 513 | 5.614.127,41 | (-) PARTICIPACIÓN A TRABAJADORES | 811 | |
| (-) PÉRDIDA ACUMULADA EJERCICIOS ANTERIORES | 515 | -531.575,24 | GANANCIA (PÉRDIDA) ANTES DE IMPUESTOS | 815 | 6.247.833,08 |
| UTILIDAD DEL EJERCICIO | 517 | 5.984.534,64 | (-) IMPUESTO A LA RENTA | 820 | |
| (-) PERDIDA DEL EJERCICIO | 519 | | UTILIDAD (PÉRDIDA) DEL EJERCICIO | 850 | 6.247.833,08 |
| TOTAL PATRIMONIO NETO | 598 | 38.518.252,82 | | | |
| TOTAL PASIVO Y PATRIMONIO | 599 | 47.890.967,29 | | | |

DECLARO QUE LOS DATOS QUE CONSTAN EN ESTOS ESTADOS FINANCIEROS SON EXACTOS Y VERDADEROS.
LOS ESTADOS FINANCIEROS ESTÁN ELABORADOS BAJO NORMAS ECUATORIANAS DE CONTABILIDAD

 SUPERINTENDENCIA DE COMPAÑÍAS DEL ECUADOR
27 SEP 2011



FIRMA DEL REPRESENTANTE LEGAL
NOMBRE: JOSÉ ANUAR NILLÁN ABADÍA
CI/RUC: 0301594834



FIRMA DEL CONTADOR
NOMBRE: FERNANDO SAIÁS VALDIVIEZO
RUC: 0914020789001



27 SEP 2011