

*INFORME ANUAL QUE PRESENTA
LA ADMINISTRACION DE LA
COMPAÑÍA*



Dr. Rafael Ángel

Señores Accionistas:

En cumplimiento de las disposiciones legales y estatutarias que rigen el desenvolvimiento de la empresa, nos permitimos presentar a vuestra consideración el siguiente resumen de actividades sobre los más importantes aspectos administrativos, financieros y resultados operados en el período.

1. GENERALIDADES DEL ENTORNO ECONÓMICO

Durante el año, la estructura presupuestaria del Estado se ha mantenido coherente al plan cuatrienal 2010-2013 denominado "Del Buen Vivir", esto es: incremento del gasto corriente privilegiando salarios más altos a nivel de toda la administración y un agresivo programa de obras públicas.

Como resultado directo, creció la demanda de bienes y servicios nacionales e importados, con el consecuente incremento de precios que en el caso de los productos no transables, alcanzó al cierre del año al 4.95%.

La inflación alcanzó el 5.4%. Su promedio anual fue del 4.7% versus el 3.69% previsto en la proforma presupuestaria gubernamental. Estos índices son mayores a los de los más importantes socios comerciales del Ecuador en América del Sur como Chile, Colombia y Perú.

La economía en general fue afectada por el incremento promedio anual en los precios al productor que fue del 5.3% y, con mayor impacto la industria intensiva en mano de obra, toda vez que en cuatro años el salario mínimo agregado alcanzó el 84%, mientras la inflación fue del 24%. Estos factores fueron adversos a la competitividad nacional.

2. ACCIONES ADMINISTRATIVAS

- El certificado del Sistema de Gestión de Calidad otorgado por el ICONTEC fue expedido el 25/agosto/2011, con vencimiento el 04/agosto/2014. Anualmente el
-

organismo certificador realizará auditorías de seguimiento para ratificar o suspender dichas certificaciones.

- Los objetivos empresariales se controlan por procesos mediante el análisis de indicadores cuyos resultados determinan acciones correctivas, preventivas y de mejoras. Sus evaluaciones bimensuales se realizan sujetas a las matrices del Cuadro de Mando Integral.
- El Sistema de Gestión de Calidad implementado, busca básicamente: el incremento de la satisfacción de los clientes y del nivel de competencia del personal; y, la disminución de desperdicios en los procesos productivos.
- Como mecanismo de apoyo al control de objetivos, se mantiene las reuniones semanales de coordinación, las requeridas por la Dirección Ejecutiva y los reportes mensuales de resultados.
- Las auditorías de seguimiento del Sistema de Gestión de Calidad bajo Norma ISO 9001:2008 a cargo del organismo certificador ICONTEC, se llevarán a cabo los días 02 y 03/abril/2012.
- Por requerimientos del Ministerio de Relaciones Laborales, se implementaron SISTEMAS DE SEGURIDAD Y SALUD OCUPACIONAL y se hallan en proceso de aprobación los respectivos Reglamentos Internos.
- MIA INTERNATIONAL CIA. LTDA., al tenor de las disposiciones de las Juntas Generales de Accionistas de la Compañía fue designada para cumplir con los servicios de Auditoría Externa.

Lamentablemente, a finales del mes de Diciembre/11 MIA INTERNATIONAL CIA. LTDA. solicitó la revisión del Convenio debido al fallecimiento de su Gerente Propietario, Eco. Manuel Alvarado.

En virtud de ello, se contrató a SACOTO Y ASOCIADOS CIA. LTDA. firma que consta como segunda en la terna que la Junta General de Accionistas aprobó para el efecto.

- La empresa fue acreditada ante la Secretaría Técnica de Capacitaciones y accedió a programas de financiamiento compartido, lo cual permitió en condiciones económicas convenientes la contratación de expertos nacionales e internacionales en temas de calidad y la formación de personal de la empresa como Auditores Internos.
- En cumplimiento del Art. 395 numeral 2 de la Constitución Política del Ecuador y de las disposiciones del Ministerio de Ambiente, se gestiona la obtención de la licencia ambiental.
- Se realizaron múltiples gestiones ante organismos gremiales y ante funcionarios de los diferentes poderes del Estado a fin de precautelar los intereses empresariales, especialmente relacionados con las nuevas estrategias fiscales e incremento impositivo que se concretaron en la Ley de Fomento Ambiental y optimización de ingresos del estado vigentes a partir del 26/noviembre/2012.

3. AUDITORÍA INTERNA

Para verificar el cumplimiento del Sistema de Calidad bajo Norma ISO 9001: 2008, se realizó la auditoría prevista en el plan respectivo, sus resultados fueron positivos y las no-conformidades detectadas que correspondieron a la “categoría de menores”, fueron consideradas como oportunidades de mejora para el plan departamental de Aseguramiento de la Calidad del año 2012.

4. LANZAMIENTO DE NUEVOS PRODUCTOS

ARIA COSMOPOLITAN COCKTAIL 750cc.; ARIA APPLE MARTINI COCKTAIL 750cc.; ARIA SUNRISE COCKTAILS 750cc.

5. REGISTROS SANITARIOS

Sujeto a un cronograma de actividades, se presentan las solicitudes de renovación de registros dando cumplimiento al Decreto Presidencial No. 996 del 29/diciembre/2011 de Reformas al Reglamento a la Ley Orgánica de Salud, que determina que los Registros Sanitarios que se encuentren por vencer entre enero/2011 y julio/2012, se renueven hasta el 31/diciembre/2012, previo el cumplimiento de los trámites administrativos pertinentes.

6. IMPLEMENTACIÓN DEL SISTEMA DE GESTIÓN DE CALIDAD, BAJO NORMA ISO 22000:2005

- Celebración del Contrato de Diagnóstico y Asistencia Técnica. 19/Mayo/2011.
- Definición de campos de responsabilidad y autoridad; capacitación de líderes de equipos de inocuidad; y; establecimiento de sistemas de comunicación interna y externa.
- Implementación de: programas de pre-requisitos; características del producto; uso previsto; diagramas de flujo, etapas del proceso y medidas de control; análisis de peligros; y, planificación de la verificación.
- Establecimiento de procedimiento para la: validación de la combinación de medidas de control; sistema de trazabilidad; y, Auditorías Internas.
- Verificaciones del sistema de gestión de la inocuidad de alimentos: acciones de seguimiento cuando los resultados superen los límites críticos; y, mejora continua.

7. ETAPAS PARA LA CERTIFICACIÓN

- **CELEBRACIÓN DE CONVENIOS CON ICONTEC, PARA LA PRESTACIÓN DEL SERVICIO DE OTORGAMIENTO DEL CERTIFICADO DEL SISTEMA.**
Fecha aproximada: Noviembre/2012.

ICONTEC: Organización multinacional dedicada a las actividades de normalización, certificación, formación, acreditación en Salud, calibración y servicios de evaluación para el cambio de clima. Miembro de IQNET, organismo

de certificación reconocido a nivel mundial con una participación del 30% del mercado global.

- **AUDITORIAS DE EVALUACIÓN:**

Control y seguimiento de procesos y procedimientos de Auditorías Internas; de la revisión por la Dirección; de requisitos normativos; y, de políticas, objetivos, competencia; responsabilidad del personal; satisfacción del cliente; y, cumplimiento de requisitos legales aplicables.

- **OTORGAMIENTO DE LOS CERTIFICADOS**

Cumplidas las Auditorías de Certificación y de contarse con informes favorables, el ICONTEC deberá otorgar los Certificados de Calidad ISO 22000: 2005.

8. CRONOGRAMA Y PLAN DE IMPLEMENTACIÓN DE LAS NORMAS INTERNACIONALES DE INFORMACIÓN FINANCIERA – NIIF

BASE LEGAL: Resoluciones de la Superintendencia de Compañías Nos.: SCQICE004 del 21/agosto/2006; ADM08199 del 13/Junio/2008; 08.6.DSC.010 del 20/noviembre/2008; y, SC.ICI.CPAIFRS.G.11.007 del 09/septiembre/2011.

JUNTA GENERAL EXTRAORDINARIA DE ACCIONISTAS LLEVADA A CABO EL 30/JUNIO/2011:

Aprobación del cronograma y plan de implementación de las Normas Internacionales de Información Financiera NIIF; año de transición 2011 y de aplicación a partir del 01/enero/2012. Los esquemas consideran etapas de capacitación y fechas de diagnóstico de los principales impactos de las empresas.

JUNTA GENERAL EXTRAORDINARIA DE ACCIONISTAS LLEVADA A CABO EL 27/OCTUBRE/2011:

Resolución mediante la cual se autoriza a la administración de la empresa la contratación de "MACRO INGENIERÍA", para que preste sus servicios como Perito Valuador de los activos empresariales a su valor razonable para obtener la información al 31/diciembre/2011 y que servirá para registrar los ajustes en los Estados Financieros y obtener los primeros resultados bajo NIIF.

JUNTA GENERAL DE ACCIONISTAS MARZO/2012:

Resolución de la Superintendencia de Compañías No. SC.ICI.CPAIFRS.G.11.007: Los informes de los Peritos deberán ser conocidos por la próxima Junta General de Accionistas para su aprobación.

9. ESTADO DE RESULTADOS Y ANÁLISIS DE ALGUNOS DE SUS INDICADORES

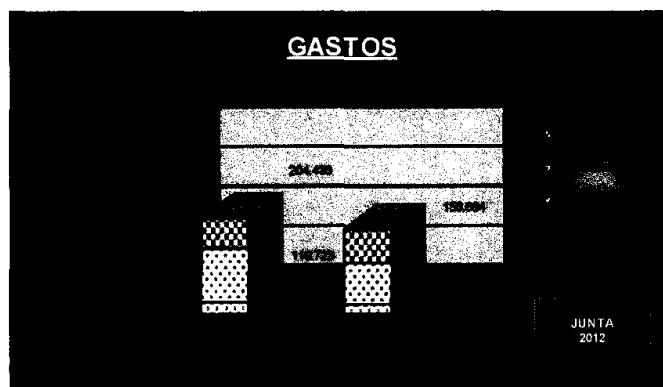
ESTADO DE RESULTADOS 2011 VS 2010 Y VARIACIONES			
DETALLE	2011	2010	VARIACION
VENTAS NETAS	2.345.898	1.882.341	463.557
Costo de Ventas	1.851.855	1.459.348	392.505
Utilidad Bruta	494.043	392.993	101.050
GASTOS OPERACIONALES	194.239	280.285	-86.046
Administrativos	156.884	204.436	-47.551
Ventas y Publicidad	37.745	45.850	-8.105
UTILIDAD OPERACIONAL	299.804	142.707	157.097
Otros Ingresos y Egresos	125.735	110.723	15.013
Utilidad (Pérdida) del Ejercicio	425.539	253.430	172.109
10% Participación Trabajadores	-25.732	-4.798	-20.935
Impuesto Renta	-31.430	-5.512	-25.918
Utilidad Neta del Ejercicio	368.377	243.120	125.257



Costos de Ventas / Ventas Netas

2010: 78.78%


2011: 79.02%



Gastos Totales / Ventas Netas

2010: 19.49%

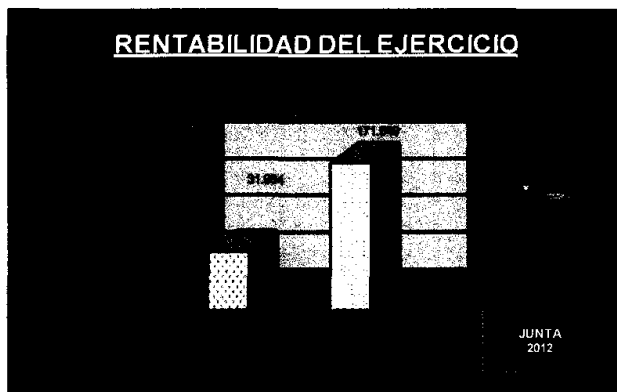
2011: 13.66%



Utilidad Bruta / Ventas Netas

2010: 21.22%

2011: 20.98%



Resultados del Ejercicio / Capital suscrito y pagado

2010: 22.21%

2011: 119.13%

A este resultado, le corresponden las siguientes deducciones legales:


DETALLE	VALOR
UTILIDAD DEL EJERCICIO	171.548,82
15% PARTICIPACIÓN TRABAJADORES	-25.732,32
IMPUESTO A LA RENTA	-31.430,36
UTILIDAD LIQUIDA	114.386,14

10. BALANCE GENERAL Y ANÁLISIS DE ALGUNOS DE SUS INDICADORES

BALANCE GENERAL CONDENSADO AL 31 DE DICIEMBRE DEL 2011			
DETALLE	2011	2010	VARIACIÓN
ACTIVOS			
ACTIVO CORRIENTE	2.545.059	2.195.633	349.226
ACTIVO FIJO NETO	228.163	235.103	-6.939
OTROS ACTIVOS	1.620	0	1.620
TOTAL ACTIVOS	2.774.842	2.430.736	344.106
PASIVOS			
PASIVO CORRIENTE	1.040.311	1.310.535	-270.224
PASIVO LARGO PLAZO	731.674	815.547	-83.873
PATRIMONIO	402.857	304.653	98.204
	0	0	0
TOTAL PASIVOS Y PATRIMONIO	2.774.842	2.430.736	344.106




Detalle	Act.Corr./Pas.corr.	Act.Corr.-Inv./Pas.Corr.
2010	1.68	0.89
2011	1.55	0.96



Pasivo Total / Activo Total

2010: 0.87

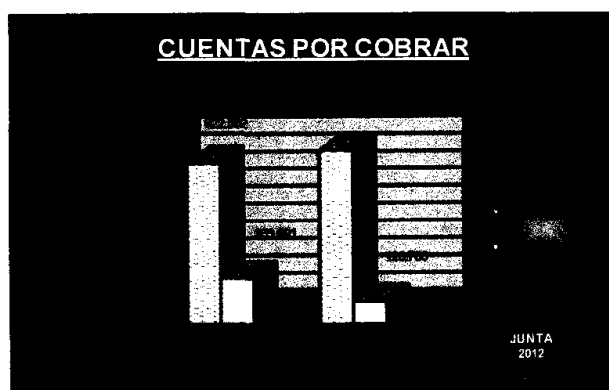
2011: 0.85



Deuda Total / Patrimonio Contable

2010: 6.97


2011: 5.89



Cuentas x Cobrar Vencidas / Cuentas x Cobrar

2010: 0.29

2011: 0.09



Cuentas x Pagar Vencidas / Cuentas por Pagar

2010: 0.19


2011: 0.13

11. CONCLUSIONES

Según constan en los cuadros pertinentes, para mantener razonablemente la operatividad de la compañía, se realizaron inversiones por el orden de US\$ 78.600; se cumplió con las tareas administrativas y de fabricación concebidas en su planificación anual; se ofrecieron al mercado nuevos productos, los mismos que se comercializaron con éxito y dentro de los estimados pre-establecidos; se registraron ventas totales por US\$ 2'343.568,45; y, se generó una utilidad neta de US\$ 114.386,14 quedando luego de la asignación del 10% para reserva legal, la suma de US\$ 102.947,53 a disposición de los Accionistas, suma que el Directorio resolvió solicitar a esta Junta lo destine a reserva facultativa para cubrir futuras capitalizaciones.

Señores Accionistas, finalmente debemos informales que durante el período se dio cabal cumplimiento a las resoluciones de la Junta General, del Directorio y mas disposiciones legales y reglamentarias, se actuó con total sujeción a las normas sobre propiedad intelectual y derechos del autor y se tomaron todas las providencias para hacer frente a las cambiantes situaciones de la economía, a fin de que la empresa siga operando en condiciones de normalidad.

PRESIDENTE DEL DIRECTORIO



GERENTE GENERAL

Cuenca, marzo de 2012
