

REPUBLICA DEL ECUADOR

SUPERINTENDENCIA DE COMPAÑÍAS

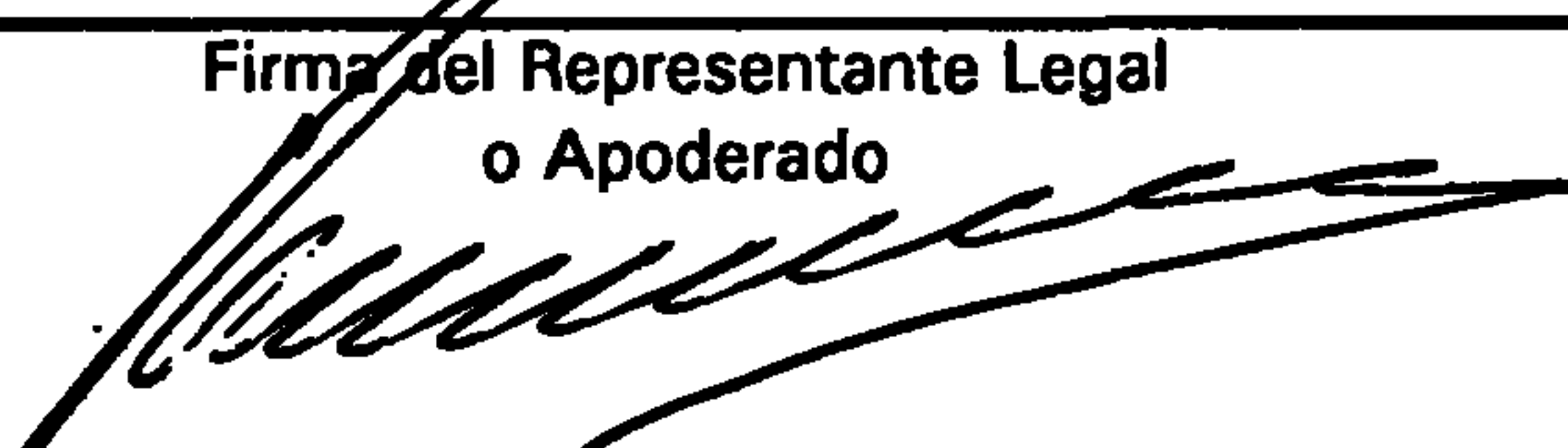
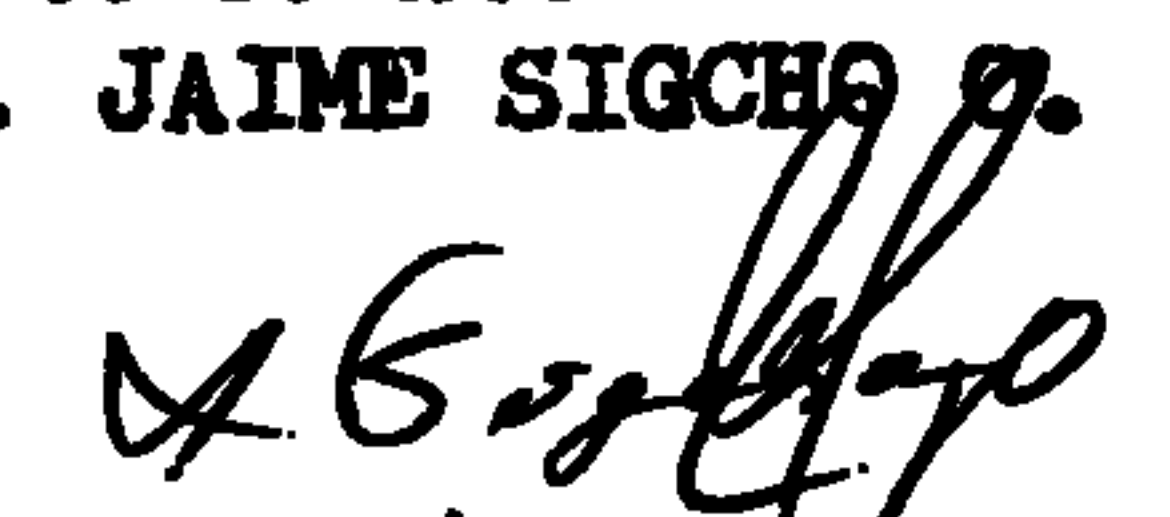

FORMULARIO DE ESTADOS FINANCIEROS

AÑO 1993

Denominación de la Compañía BIENES RAICES Y MUEBLES S.A.				Número del Expediente 3345-58	
01 PROVINCIA GUAYAS		02 Cantón GUAYAQUIL		03 Ciudad GUAYAQUIL	
04 Fax 323251		05 CALLE BOYACA Y 9 DE OCTUBRE		06 Número 1205	
07 Casilla 09-01-919		08 Teléfono 327950		09 Nombre del Representante Legal o Apoderado DR. JOSE HANZE SALEM	
10 Cargo GERENTE		11 Distribución de Personal Ocupado		12 Auditor Externo	
Directivo		Administrativo		Producción	
Otros				13 R.N.A.E.	

A.- ESTADO DE SITUACION			B.- ESTADO DE RESULTADOS		
ACTIVO CORRIENTE		En Suces	INGRESOS		En Suces
Caja, bancos	101	3'444.857	Ventas en el país	401	24'537.570
Inversiones financieras temporales	102	-	Exportaciones	402	-
Cuentas y documentos por cobrar (clientes)	103	2'530.000	Menos: Devolución y descuentos en ventas	403	-
Otras cuentas por cobrar	104	27'791.047	Otros ingresos no operacionales	404	-
Inventario de materia prima	105	-	7.- TOTAL INGRESOS		24'537.570
Inventario de productos en proceso	106	-	COSTO DE VENTAS		
Inventario suministros y materiales	107	-	Invent. inicial (bienes no produc. por la Cía.)	501	-
Invent. produc. termin. o mercaderías en almacén	108	-	Compras de productos termin. en el país	502	-
Mercaderías en tránsito	109	-	Compras de productos terminados en el exterior	503	-
Repuestos, herramientas y accesorios	110	-	Menos: inventario final productos terminados	504	-
Pagos anticipados (intereses, impuestos y seguros)	111	1'249.427	Inventario inicial materia prima	505	-
Otros activos corrientes	112	1'007.000	Compra de materias primas en el país	506	-
1.-TOTAL ACTIVO CORRIENTE		36'022.331	Compra de materias primas en el exterior	507	-
ACTIVO FIJO			Menos: inventario final materia prima	508	-
Terrenos, edificios e instalaciones	151	64'644.908	Mano de obra directa	509	-
Maquinaria, muebles, enseres y equipo	152	-	Deprec. maquinaria, equipo y edificios de fábrica	510	-
Vehículos	153	-	Mano de obra indirecta	511	-
Otros activos fijos	154	-	Suministros y materiales	512	-
Menos: Depreciación acumulada	155	15'722.814	Seguros de invent. maquinaria, equipo y edificios	513	-
2.-TOTAL ACTIVO FIJO		48'922.094	Aportes IESS y beneficios sociales	514	-
ACTIVOS NO CORRIENTES			Mantenimiento y reparaciones	515	-
Ctas. dctos. por cobrar e inversiones a L.P.	161	111.295	Energía, agua y teléfono	516	-
Gastos de organización y constitución	162	-	Otros gastos de fabricación	517	-
Gastos de investig. exploración y otros	163	-	Más: Inventario inicial de productos en proceso	518	-
Aportaciones en asociaciones	164	-	Menos: Inventario final de productos en proceso	519	-
Otros activos no corrientes	165	-	Más: Inventario inicial de productos terminados	520	-
Menos: amortización acumulada	166	-	Menos: Inventario final de productos terminados	521	-
3.-TOTAL ACTIVO NO CORRIENTE		111.295	8.- TOTAL COSTO DE VENTAS		-
TOTAL DEL ACTIVO (1+2+3)		85'055.720	9.- UTILIDAD BRUTA (7-8)		24'537.570
PASIVO CORRIENTE			GASTOS DE ADM. Y VENTAS		
Cuentas por pagar	201	1'236.195	Sueldos y salarios	550	-
Documentos por pagar	202	-	Beneficios sociales, indemnizaciones	551	-
Provisiones sociales por pagar	203	-	Comisiones en ventas	552	-
Obligaciones IESS e impuestos	204	1'742.633	Gastos de publicidad	553	-
Aport. recibidas de sucursales, empresas o asociad	205	-	Agua, luz, teléfono y fax	554	10'031.525
Otros pasivos corrientes	206	7'683.651	Impuestos, contribuciones y otros	555	4'611.240
4.-TOTAL PASIVO CORRIENTE		10'662.479	Depreciación de bienes y amortizaciones	556	968.342
PASIVO LARGO PLAZO			Cuentas incobrables y baja de inventario	557	-
Ctas. y dctos. por pagar largo plazo	221	-	Amortización pérdidas por diferencial cambiario	558	-
Préstamos de accionistas ó casa matriz	222	-	Intereses y comisiones	559	-
Obligaciones emitidas	223	-	Otros gastos de administración y ventas	560	2'044.440
Otros pasivos a largo plazo	224	-	10.- TOTAL GASTOS ADM. Y VENTAS		17'655.547
5.-TOTAL PASIVO LARGO PLAZO		-	11.- UTIL. (PERD) EN OPERACION (9-10)		6'882.023
PATRIMONIO NETO			GASTOS NO OPERACIONALES		
Capital suscrito o asignado	301	2'001.000	Pérdida en venta de activos	561	-
Aportes de socios o acc. capitalizac. futura	302	-	Pérd. diferenc. camb.o por pacto de reaj. no realizad	562	-
(-) Cap. suscrito no pag. o acciones en Tesorería	303	-	Otros gastos no operacionales	563	-
Reserva legal	304	1'466.643	12.- TOTAL GASTOS NO OPERAC.		-
Reserva facultativa	305	11'876.139	13.- UTIL(PERD) antes 15% e Imp.Ren (11-12)		6'882.023
Otras reservas	306	-	Participación trabajadores (15%)	571	-
Reserva por revaloriz. del patrimonio	307	38'588.016	Impuesto renta	572	1'720.506
Reexpresión monetaria	308	15'299.926			-
Dif. cambio o por pacto de reajuste no realizadas	309	-			-
Otros superávits	310	-	UTILIDAD (PERDIDA) NETA 13 - (571+572)		5'161.517
Utilidad (pérdida) ejercicios anteriores	311	-			-
Util. (pérdida) ejercicio después impuesto y 15%	312	5'161.517			-
6.-TOTAL PATRIMONIO NETO		74'393.241			-
TOTAL PASIVO Y PATRIMONIO (4+5+6)		85'055.720			-

Certificamos que el contenido de este formulario es verídico, correcto y aprobado por la Junta General, en sesión de **18 de Febrero** de 19**94**.

Firma del Representante Legal o Apoderado 		Nombre del Contador: ECON. JAIME SIGCHA	
C. I. o Pasaporte 1702559004		Firma  Matricula C.C.: 9491	
Anexos presentados		Fecha de recepción:	
Informe del Gerente	Si	No	
Informe del Comisario			
Informe de Auditoria Externa			