

Ercoparts Trading S.A.

*Estados Financieros por el Año Terminado
el 31 de Diciembre del 2012 e Informe de
los Auditores Independientes*

INFORME DE LOS AUDITORES INDEPENDIENTES

A los Señores Accionistas y/o Junta de Directores de
Ercoparts Trading S.A.:

Informe sobre los estados financieros

Hemos auditado los estados financieros que se adjuntan de Ercoparts Trading S.A. que comprenden el estado de situación financiera al 31 de diciembre del 2012 y los correspondientes estados de resultado integral, de cambios en el patrimonio y de flujos de efectivo por el año terminado en esa fecha y un resumen de las políticas contables significativas y otras notas explicativas.

Responsabilidad de la Gerencia por los estados financieros

La gerencia de la Compañía es responsable de la preparación y presentación razonable de estos estados financieros de acuerdo con Normas Internacionales de Información Financiera - NIIF, y del control interno determinado por la gerencia como necesario para permitir la preparación de los estados financieros libres de errores materiales, debido a fraude o error.

Responsabilidad del auditor

Nuestra responsabilidad es expresar una opinión sobre estos estados financieros basados en nuestra auditoría. Nuestra auditoría fue efectuada de acuerdo con normas internacionales de auditoría. Dichas normas requieren que cumplamos con requerimientos éticos y planifiquemos y realicemos la auditoría para obtener certeza razonable de si los estados financieros están libres de errores materiales.

Una auditoría comprende la realización de procedimientos para obtener evidencia de auditoría sobre los saldos y revelaciones presentadas en los estados financieros. Los procedimientos seleccionados dependen del juicio del auditor, incluyendo la evaluación de los riesgos de error material en los estados financieros debido a fraude o error. Al efectuar esta evaluación de riesgo, el auditor toma en consideración los controles internos relevantes para la preparación y presentación razonable de los estados financieros de la Compañía a fin de diseñar procedimientos de auditoría apropiados a las circunstancias, pero no con el propósito de expresar una opinión sobre la efectividad del control interno de la Compañía. Una auditoría también comprende la evaluación de que las políticas contables utilizadas son apropiadas y de que las estimaciones contables hechas por la gerencia son razonables, así como una evaluación de la presentación general de los estados financieros.


Consideramos que la evidencia de auditoría que hemos obtenido es suficiente y apropiada para proporcionar una base para nuestra opinión de auditoría.

Opinión

En nuestra opinión, los referidos estados financieros presentan razonablemente, en todos los aspectos materiales, la posición financiera de Ercoparts Trading S.A. al 31 de diciembre del 2012, el resultado de sus operaciones y sus flujos de efectivo por el año terminado en esa fecha, de acuerdo con Normas Internacionales de Información Financiera - NIIF.



Quito, Marzo 11, 2013
Registro No. 019




Mario Hidalgo
Socio
Licencia No. 22266

ERCOPARTS TRADING S.A.

**ESTADO DE SITUACIÓN FINANCIERA
AL 31 DE DICIEMBRE DEL 2012**

<u>ACTIVOS</u>	<u>Notas</u>	<u>2012</u> (en U.S. dólares)	<u>2011</u>
ACTIVOS CORRIENTES:			
Efectivo y equivalentes de efectivo	4	1,789,392	2,005,534
Cuentas por cobrar comerciales y otras cuentas por cobrar	5	1,006,522	3,834,185
Otros activos financieros	6	262,475	179,558
Inventarios	7	2,546,788	1,932,229
Activos por impuestos corrientes	10	131,751	
Otros activos		<u>14,536</u>	<u>187,110</u>
Total activos corrientes		<u>5,751,464</u>	<u>8,138,616</u>
ACTIVOS NO CORRIENTES:			
Otros activos financieros	6	300,991	276,379
Activos por impuestos diferidos	10	70,996	70,996
Otros activos		<u>10,623</u>	<u>10,623</u>
Total activos no corrientes		<u>382,610</u>	<u>357,998</u>
TOTAL		<u>6,134,074</u>	<u>8,496,614</u>

Ver notas a los estados financieros



Darwin Zabala
Gerente General

PASIVOS Y PATRIMONIO**Notas****2012** **2011**
(en U.S. dólares)**PASIVOS CORRIENTES:**

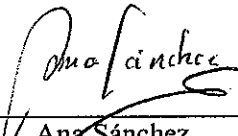
Préstamos	8	367,196	2,619,713
Cuentas por pagar comerciales y otras cuentas por pagar	9	165,768	315,738
Pasivos por impuestos corrientes	10	25,082	80,312
Otros pasivos		<u>12,401</u>	<u>3,925</u>
Total pasivos corrientes y total pasivos		<u>570,447</u>	<u>3,019,688</u>

PATRIMONIO:

13

Capital social	1,364,760	1,364,760
Reserva legal	404,117	341,736
Utilidades retenidas	<u>3,794,750</u>	<u>3,770,430</u>
Total patrimonio	<u>5,563,627</u>	<u>5,476,926</u>

TOTAL**6,134,074** **8,496,614**



Ana Sánchez
Contadora General

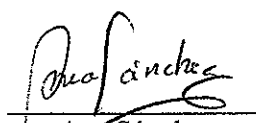
ERCOPARTS TRADING S.A.

**ESTADO DE RESULTADO INTEGRAL
POR EL AÑO TERMINADO EL 31 DE DICIEMBRE DEL 2012**

	<u>Notas</u>	<u>2012</u> (en U.S. dólares)	<u>2011</u>
INGRESOS	14	8,858,089	13,498,183
COSTO DE VENTAS	15	<u>7,550,314</u>	<u>11,029,612</u>
MARGEN BRUTO		1,307,775	2,468,571
Gastos de ventas	15	(835,406)	(926,610)
Gastos de administración	15	(295,655)	(512,643)
Costos financieros		(141,582)	(292,038)
Ingresos por intereses		199,884	82,238
Otros ingresos, neto		<u>(31,885)</u>	<u>10,046</u>
UTILIDAD ANTES DE IMPUESTO A LA RENTA		<u>203,131</u>	<u>829,564</u>
Menos gasto por impuesto a la renta:	10		
Corriente		116,430	205,754
Diferido			<u>(2,201)</u>
Total		<u>116,430</u>	<u>203,553</u>
UTILIDAD DEL AÑO Y TOTAL RESULTADO INTEGRAL DEL AÑO		<u>86,701</u>	<u>626,011</u>

Ver notas a los estados financieros




Darwin Zabala
Gerente General


Ana Sánchez
Contadora General

ERCOPARTS TRADING S.A.**ESTADO DE CAMBIOS EN EL PATRIMONIO
POR EL AÑO TERMINADO EL 31 DE DICIEMBRE DEL 2012**

	<u>Capital social</u>	<u>Reserva legal</u> ... (en U.S. dólares) ...	<u>Utilidades retenidas</u>	<u>Total</u>
Saldos al 31 de diciembre del 2010	1,364,760	289,562	3,199,720	4,854,042
Utilidad del año			626,011	626,011
Transferencia		52,174	(52,174)	
Impuestos diferidos (variación de la tasa impositiva)			(3,127)	(3,127)
Saldos al 31 de diciembre del 2011	1,364,760	341,736	3,770,430	5,476,926
Utilidad del año			86,701	86,701
Transferencia		62,381	(62,381)	
Saldos al 31 de diciembre del 2012	<u>1,364,760</u>	<u>404,117</u>	<u>3,794,750</u>	<u>5,563,627</u>

Ver notas a los estados financieros



Darwin Zabala
Gerente General
Ana Sánchez
Contadora General


ERCOPARTS TRADING S.A.

**ESTADO DE FLUJOS DE EFECTIVO
POR EL AÑO TERMINADO EL 31 DE DICIEMBRE DEL 2012**

	<u>2012</u> (en U.S. dólares)	<u>2011</u>
FLUJOS DE EFECTIVO DE ACTIVIDADES DE OPERACIÓN:		
Recibido de clientes	11,685,753	13,330,520
Pagos a proveedores	(9,430,774)	(10,702,167)
Intereses pagados	(141,582)	(292,038)
Intereses ganados	199,884	66,833
Impuesto a la renta corriente	(137,492)	(144,652)
Otros ingresos, neto	<u>(31,885)</u>	<u>27,652</u>
Flujo neto de efectivo proveniente de actividades de operación	<u>2,143,904</u>	<u>2,286,148</u>
FLUJOS DE EFECTIVO EN ACTIVIDADES DE INVERSIÓN:		
Incremento en otros activos financieros y flujo de efectivo utilizado en actividades de inversión	<u>(107,529)</u>	<u>(455,937)</u>
FLUJOS DE EFECTIVO EN ACTIVIDADES DE FINANCIAMIENTO:		
Disminución de préstamos y flujo de efectivo utilizado en actividades de financiamiento	<u>(2,252,517)</u>	<u>(1,034,335)</u>
EFFECTIVO Y EQUIVALENTES DE EFECTIVO:		
Incremento (disminución) neto en efectivo y equivalentes de efectivo	(216,142)	795,876
Saldos al comienzo del año	<u>2,005,534</u>	<u>1,209,658</u>
SALDOS AL FIN DEL AÑO	<u>1,789,392</u>	<u>2,005,534</u>

Ver notas a los estados financieros


Darwin Zabala
Gerente General


Ana Sánchez
Contadora General

ERCOPARTS TRADING S.A.

NOTAS A LOS ESTADOS FINANCIEROS POR EL AÑO TERMINADO EL 31 DE DICIEMBRE DEL 2012

1. INFORMACIÓN GENERAL Y OPERACIONES

Ercoparts Trading S.A. (la Compañía) es una sociedad constituida en el Ecuador. Su domicilio principal es en la ciudad de Quito, Av. De los Granados E11-67 y las Hiedras.

La principal actividad de la Compañía es la comercialización, importación y exportación de neumáticos y artículos conexos, así como también de accesorios para vehículos.

La información contenida en estos estados financieros es responsabilidad de la Administración de la Compañía.

2. POLÍTICAS CONTABLES SIGNIFICATIVAS

- 2.1 Declaración de cumplimiento** - Los estados financieros han sido preparados de conformidad con las Normas Internacionales de Información Financiera (NIIF).
- 2.2 Bases de preparación** - Los estados financieros han sido preparados sobre las bases del costo histórico excepto por ciertos instrumentos financieros que son medidos a su valor razonable, tal como se explica en las políticas contables incluidas más abajo. El costo histórico está basado generalmente en el valor razonable de la contrapartida dada en el intercambio de los activos.

A continuación se describen las principales políticas contables adoptadas en la preparación de estos estados financieros:

- 2.3 Efectivo y equivalentes de efectivo** - Incluye aquellos activos financieros líquidos, depósitos o inversiones financieras líquidas, que se pueden transformar rápidamente en efectivo en un plazo inferior a tres meses y sobregiros bancarios.
- 2.4 Inventarios** - Son presentados al costo de adquisición o valor neto realizable, el menor. Son valuados al costo promedio ponderado. Las importaciones en tránsito se encuentran registradas a su costo de adquisición.
- 2.5 Impuestos** - El gasto por impuesto a la renta representa la suma del impuesto a la renta por pagar corriente y el impuesto diferido.
- 2.5.1 Impuesto corriente** - Se basa en la utilidad gravable (tributaria) registrada durante el año. La utilidad gravable difiere de la utilidad contable, debido a las partidas de ingresos o gastos imponderables o deducibles y partidas que no serán gravables o deducibles. El pasivo de la Compañía por concepto del impuesto corriente se calcula utilizando las tasas fiscales aprobadas al final de cada período.

2.5.2 Impuestos diferidos - Se reconoce sobre las diferencias temporarias determinadas entre el valor en libros de los activos y pasivos incluidos en los estados financieros y sus bases fiscales. Un pasivo por impuesto diferido se reconoce generalmente para todas las diferencias temporarias impositivas. Un activo por impuesto diferido se reconoce por todas las diferencias temporarias deducibles, en la medida en que resulte probable que la Compañía disponga de utilidades gravables futuras contra las que se podría cargar esas diferencias temporarias deducibles.

Los activos y pasivos por impuestos diferidos se miden empleando las tasas fiscales que se espera sean de aplicación en el período en el que el activo se realice o el pasivo se cancele.

La Compañía compensa activos por impuestos diferidos con pasivos por impuestos diferidos si, y solo si tiene reconocido legalmente el derecho de compensarlos, frente a la misma autoridad fiscal, los importes reconocidos en esas partidas y la Compañía tiene la intención de liquidar sus activos y pasivos como netos.

2.5.3 Impuestos corrientes y diferidos - Se reconocen como ingreso o gasto, y son incluidos en el resultado, excepto en la medida en que hayan surgido de una transacción o suceso que se reconoce fuera del resultado ya sea en otro resultado integral o directamente en el patrimonio, en cuyo caso el impuesto también se reconoce fuera del resultado; o cuando surgen del registro inicial de una combinación de negocios.

2.6 Provisiones - Se reconocen cuando la Compañía tiene una obligación presente (ya sea legal o implícita) como resultado de un suceso pasado, es probable que la Compañía tenga que desprenderse de recursos que incorporen beneficios económicos, para cancelar la obligación, y puede hacerse una estimación fiable del importe de la obligación.

El importe reconocido como provisión debe ser la mejor estimación del desembolso necesario para cancelar la obligación presente, al final de cada período, teniendo en cuenta los riesgos y las incertidumbres correspondientes.

2.6.1 Garantías - Las provisiones para el costo esperado de obligaciones por garantías en la venta de bienes se reconocen a la fecha de la venta de los productos correspondientes, al mejor estimado de los desembolsos requeridos para cancelar la obligación de la Compañía.

2.7 Beneficios a empleados - La Compañía no tiene empleados en relación de dependencia, razón por la cual no mantiene provisiones por jubilación patronal y desahucio.

2.8 Arrendamientos - Se clasifican como financieros cuando los términos del arrendamiento transfieren sustancialmente a los arrendatarios todos los riesgos y beneficios inherentes a la propiedad. Todos los demás arrendamientos se clasifican como operativos.

2.8.1 La Compañía como arrendatario - Los activos mantenidos bajo arrendamientos financieros se reconocen como activos de la Compañía a su valor razonable, al inicio del arrendamiento, o si éste es menor, al valor presente de los pagos mínimos del arrendamiento. El pasivo correspondiente se incluye en el estado de situación financiera como una obligación bajo arrendamiento financiero.

Los arrendamientos operativos se cargan a resultados empleando el método de línea recta, durante el plazo correspondiente al arrendamiento.

2.9 Reconocimiento de ingresos - Se calculan al valor razonable de la contraprestación cobrada o por cobrar, teniendo en cuenta el importe estimado de cualquier descuento, bonificación o rebaja comercial que la Compañía pueda otorgar.

2.9.1 Venta de bienes - Se reconocen cuando la Compañía transfiere los riesgos y beneficios, de tipo significativo, derivados de la propiedad de los bienes; el importe de los ingresos y los costos incurridos, o por incurrir, en relación con la transacción pueden ser medidos con fiabilidad y es probable que la Compañía reciba los beneficios económicos asociados con la transacción.

2.9.2 Ingresos por intereses - Los ingresos por intereses son registrados sobre una base de tiempo, con referencia al capital pendiente y a la tasa de interés efectiva aplicable.

2.10 Costos y gastos - Se registran al costo histórico. Los costos y gastos se reconocen a medida que son incurridos, independientemente de la fecha en que se haya realizado el pago, y se registran en el período más cercano en el que se conocen.

2.11 Compensación de saldos y transacciones - Como norma general en los estados financieros no se compensan los activos y pasivos, tampoco los ingresos y gastos, salvo aquellos casos en los que la compensación sea requerida o permitida por alguna norma y esta presentación sea el reflejo de la esencia de la transacción.

Los ingresos y gastos con origen en transacciones que, contractualmente o por una norma legal, contemplan la posibilidad de compensación y la Compañía tiene la intención de liquidar por su importe neto o de realizar el activo y proceder al pago del pasivo de forma simultánea, se presentan netos en resultados.

2.12 Activos financieros - Todos los activos financieros se reconocen y dan de baja a la fecha de negociación cuando se realiza una compra o venta de un activo financiero y son medidos inicialmente al valor razonable, más los costos de la transacción, excepto por aquellos activos financieros clasificados al valor razonable con cambios en resultados, los cuales son inicialmente medidos al valor razonable y cuyos costos de la transacción se reconocen en resultados.

Todos los activos financieros reconocidos son posteriormente medidos en su totalidad al costo amortizado o al valor razonable y se presentan en activos no corrientes, excepto aquellos con vencimientos originales inferiores a 12 meses a partir de la fecha del estado de situación financiera, que se presentan como activos corrientes.

La Compañía clasifica sus activos financieros en las siguientes categorías a valor razonable con cambios en resultados, activos financieros mantenidos hasta su vencimiento, cuentas por cobrar comerciales y otras cuentas por cobrar y activos financieros disponibles para la venta. La clasificación depende del propósito con el que se adquirieron los instrumentos financieros. La administración determina la clasificación de sus instrumentos financieros en el momento del reconocimiento inicial. Al 31 de diciembre del 2012 y 2011, la Compañía mantiene únicamente cuentas por cobrar comerciales y otras cuentas por cobrar.

- 2.12.1 Cuentas por cobrar comerciales y otras cuentas por cobrar y otros activos financieros** - Son activos financieros no derivados con pagos fijos o determinables, que no cotizan en un mercado activo.

Después del reconocimiento inicial, a valor razonable, se miden al costo amortizado utilizando el método de la tasa de interés efectiva, menos cualquier deterioro.

- 2.12.2 Deterioro de activos financieros al costo amortizado** - Los activos financieros que se miden al costo amortizado, incluyendo los arrendamientos financieros por cobrar, son probados por deterioro al final de cada período.

El importe de la pérdida por deterioro del valor para un préstamo medido al costo amortizado es la diferencia entre el importe en libros y los flujos de efectivo estimados futuros descontados a la tasa de interés efectiva original del activo financiero.

El valor en libros del activo financiero se reduce por la pérdida por deterioro directamente, excepto para las cuentas comerciales por cobrar, donde el importe en libros se reduce a través de una cuenta de provisión. Los cambios en el importe en libros de la cuenta de provisión se reconocen en el estado de resultados.

- 2.12.3 Baja de un activo financiero** - La Compañía da de baja un activo financiero únicamente cuando expiren los derechos contractuales sobre los flujos de efectivo del activo financiero, y transfiere de manera sustancial los riesgos y beneficios inherentes a la propiedad del activo financiero. Si la Compañía no transfiere ni retiene sustancialmente todos los riesgos y beneficios inherentes a la propiedad y continúa reteniendo el control del activo transferido, la Compañía reconoce su participación en el activo y la obligación asociada por los valores que tendría que pagar.

- 2.13 Pasivos financieros** - Los instrumentos de deuda son clasificados como pasivos financieros de conformidad con la sustancia del acuerdo contractual.

Los pasivos financieros se clasifican como pasivo corriente a menos que la Compañía tenga derecho incondicional de diferir el pago de la obligación por lo menos 12 meses después de la fecha del estado de situación financiera.

- 2.13.1 Pasivos financieros medidos al costo amortizado** - Se reconocen inicialmente a su costo, neto de los costos que se hayan incurrido en la transacción. Posteriormente, se miden a su costo amortizado y cualquier diferencia entre los fondos obtenidos (neto de los costos necesarios para su obtención) y el valor del reembolso, se reconoce en el estado de resultados durante la vida del acuerdo con el método de la tasa de interés efectiva.

- 2.13.2 Cuentas por pagar comerciales y otras cuentas por pagar** - Son pasivos financieros, no derivados con pagos fijos o determinables, que no cotizan en un mercado activo.

Después del reconocimiento inicial, a valor razonable, se miden al costo amortizado utilizando el método de la tasa de interés efectiva.

- 2.13.3 Baja de un pasivo financiero** - La Compañía da de baja un pasivo financiero si, y solo si, expiran, cancelan o cumplen sus obligaciones.

2.14 Normas revisadas sin efecto material sobre los estados financieros

<u>NIIF</u>	<u>Título</u>	<u>Efectiva a partir</u>
Enmiendas a la NIIF 7	Revelaciones - Transferencias de activos financieros	Julio 1, 2011
Enmiendas a la NIC 1	Presentación de ítems en Otro resultado integral	Julio 1, 2012
Enmiendas a la NIC 12	Impuestos diferidos - Recuperación de activos subyacentes	Enero 1, 2012

La Administración considera que la aplicación de las normas revisadas durante el año 2012, detalladas anteriormente, no ha tenido un efecto material sobre la posición financiera de la Compañía, los resultados de sus operaciones o sus flujos de efectivo.

2.15 Normas nuevas y revisadas emitidas pero aún no efectivas - La Compañía no ha aplicado las siguientes Normas Internacionales de Información Financiera (NIIF), Normas Internacionales de Contabilidad (NIC) e Interpretaciones del Comité (CINIIF) nuevas y revisadas que han sido emitidas pero aún no son efectivas:

<u>NIIF</u>	<u>Título</u>	<u>Efectiva a partir</u>
NIIF 9	Instrumentos financieros	Enero 1, 2015
NIIF 13	Medición del valor razonable	Enero 1, 2013
Enmiendas a la NIIF 9 y NIIF 7	Fecha obligatoria efectiva de la NIIF 9 y revelaciones de transición	Enero 1, 2015
Enmiendas a la NIC 32	Compensación de activos y activos financieros	Enero 1, 2014

La Administración anticipa que estas enmiendas que serán adoptadas en los estados financieros de la Compañía en los períodos futuros tendrán un impacto sobre los importes de los activos y pasivos y las revelaciones de la Compañía. Sin embargo, no es posible proporcionar una estimación razonable de ese efecto hasta que un examen detallado haya sido completado.

3. ESTIMACIONES Y JUICIOS CONTABLES CRÍTICOS

La preparación de los presentes estados financieros en conformidad con NIIF requiere que la Administración realice ciertas estimaciones y establezca algunos supuestos inherentes a la actividad económica de la entidad, con el propósito de determinar la valuación y presentación de algunas partidas que forman parte de los estados financieros. En opinión de la Administración, tales estimaciones y supuestos estuvieron basados en la mejor utilización de la información disponible al momento, los cuales podrían llegar a diferir de sus efectos finales.

A continuación se presentan las estimaciones y juicios contables críticos que la administración de la Compañía ha utilizado en el proceso de aplicación de los criterios contables:

- 3.1. Deterioro de activos** - A la fecha de cierre de cada período, o en aquella fecha que se considere necesario, se analiza el valor de los activos para determinar si existe algún indicio de que dichos activos hubieran sufrido una pérdida por deterioro. En caso de que exista algún indicio se realiza una estimación del importe recuperable de dicho activo. Si se trata de activos identificables que no generan flujos de efectivo de forma independiente, se estima la recuperabilidad de la unidad generadora de efectivo a la que pertenece el activo.

Las pérdidas por deterioro reconocidas en un activo en períodos anteriores son revertidas cuando se produce un cambio en las estimaciones sobre su importe recuperable incrementando el valor del activo con abono a resultados con el límite del valor en libros que el activo hubiera tenido de no haberse reconocido la pérdida por deterioro.

- 3.2. Impuesto a la renta diferido** - La Compañía ha realizado la estimación de sus impuestos diferidos considerando que todas las diferencias entre el valor en libros y la base tributaria de los activos y pasivos se revertirán en el futuro.

4. EFECTIVO Y EQUIVALENTES DE EFECTIVO

Un resumen del efectivo y equivalentes de efectivo es como sigue:

	... Diciembre 31,...	
	<u>2012</u>	<u>2011</u>
	(en U.S. dólares)	
Caja	200	300
Bancos	789,192	2,005,234
Inversión temporal (1)	<u>1,000,000</u>	<u> </u>
Total	<u>1,789,392</u>	<u>2,005,534</u>

- (1) Al 31 de diciembre del 2012, corresponde a un certificado de depósito en un banco local con vencimiento en febrero del 2013 con una tasa de interés del 5.75% anual.

5. CUENTAS POR COBRAR COMERCIALES

Un resumen de cuentas por cobrar comerciales es como sigue:

	... Diciembre 31,...	
	<u>2012</u>	<u>2011</u>
	(en U.S. dólares)	
Cuentas por cobrar comerciales:		
Clientes locales	711,931	1,962,858
Compañías relacionadas (Nota 17):		
Tecniguay Tecnicentro Guayaquil S.A.	155,253	492,365
Tecnico del Austro S.A.	248,222	442,115
Tecnillanta S.A.	42,861	506,087
National Tire Experts S.A.	147,037	551,792
Segurillanta S.A.	123,406	205,130
Anglo Ecuatoriana de Cuenca Cía. Ltda.	10,650	105,066
Otras	4,259	5,869
Provisión para cuentas dudosas	<u>(437,097)</u>	<u>(437,097)</u>
Total	<u>1,006,522</u>	<u>3,834,185</u>

La Compañía ha reconocido una provisión para cuentas dudosas por el 100% de todas las cuentas por cobrar con una antigüedad superior a 90 días debido a que la experiencia histórica establece que estas cuentas por cobrar son de difícil recuperación. Para las cuentas por cobrar que presenten una antigüedad de entre 61 y 90 días se reconocen provisiones para cuentas de dudoso cobro con base en los saldos irrecuperables determinados por experiencias de incumplimiento de la contraparte y un análisis de la posición financiera actual de la contraparte.

Antigüedad de las cuentas por cobrar vencidas pero no deterioradas: Un detalle de la antigüedad de las cuentas por cobrar vencidas pero no deterioradas es como sigue:

	... Diciembre 31,...	
	<u>2012</u>	<u>2011</u>
	(en U.S. dólares)	
<u>Vencimiento:</u>		
01 - 60 días	173,490	269,959
61 - 90 días	4,941	39,638
> a 90 días	<u>8,726</u>	<u>492,607</u>
Total	<u>187,157</u>	<u>802,204</u>
Antigüedad promedio (días)	<u>85</u>	<u>102</u>

La concentración del riesgo de crédito es limitada debido a que la base de clientes es larga e independiente.

6. OTROS ACTIVOS FINANCIEROS

Un resumen de otros activos financieros es como sigue:

	... Diciembre 31,...	
	<u>2012</u>	<u>2011</u>
	(en U.S. dólares)	
<i>Activos financieros medidos al costo amortizado:</i>		
Mega Serviceplaza Cía. Ltda. (1)	359,446	391,822
Tecnillanta S.A. (2)	204,020	
Importadora Andina S.A.		41,361
Otros	<u> </u>	<u>22,754</u>
Total	<u>563,466</u>	<u>455,937</u>
<i>Clasificación:</i>		
Corriente	262,475	179,558
No corriente	<u>300,991</u>	<u>276,379</u>
Total	<u>563,466</u>	<u>455,937</u>

- (1) Corresponde al refinanciamiento de las cuentas por cobrar por la venta de inventario, con vencimientos a 94 meses y una tasa de interés nominal anual del 9.5%.
- (2) Corresponde al refinanciamiento de las cuentas por cobrar por la venta de inventario, con vencimientos a 18 meses y una tasa de interés nominal anual del 10% anual.

7. INVENTARIOS

Un resumen de inventarios es como sigue:

	... Diciembre 31,...	
	<u>2012</u>	<u>2011</u>
	(en U.S. dólares)	
Llantas	2,347,719	1,932,229
Importaciones en tránsito	<u>199,069</u>	
Total	<u>2,546,788</u>	<u>1,932,229</u>

Durante los años 2012 y 2011, los costos de los inventarios reconocidos como costos de ventas fueron de US\$7.5 millones y US\$11 millones, respectivamente.

8. PRÉSTAMOS

Un resumen de préstamos es como sigue:

	... Diciembre 31,...	
	<u>2012</u>	<u>2011</u>
	(en U.S. dólares)	
<i>No garantizados - al costo amortizado:</i>		
Andujar S.A. (1)	280,000	880,000
Continental Tire Andina S.A.		855,000
Globallantas S.A.		855,000
Intereses		<u>29,713</u>
Subtotal	<u>280,000</u>	<u>2,619,713</u>
<i>Garantizados - al costo amortizado</i>		
Préstamo bancario y subtotal (2)	<u>87,196</u>	<u> </u>
Total	<u>367,196</u>	<u>2,619,713</u>

- (1) Corresponde a un préstamo de la compañía relacionada Andujar S.A. con vencimiento en agosto del 2013 y una tasa de interés nominal anual del 9%.
- (2) Corresponde a un préstamo con un banco local con vencimiento en enero del 2013 y una tasa de interés nominal anual del 9.76%.

9. CUENTAS POR PAGAR COMERCIALES Y OTRAS CUENTAS POR PAGAR

Un resumen de cuentas por pagar comerciales y otras cuentas por pagar es como sigue:

	... Diciembre 31,...	
	<u>2012</u>	<u>2011</u>
	(en U.S. dólares)	
Proveedores del exterior	91,285	155,398
Proveedores locales	21,907	33,886
Compañías relacionadas (Nota 17):		
Continental Tire Andina S.A.	52,576	57,818
Globallantas S.A.	<u> </u>	<u>68,636</u>
Total	<u>165,768</u>	<u>315,738</u>

Continental Tire Andina S.A. - Corresponde principalmente a cuentas por pagar por servicios de asesoría técnica y financiera.

10. IMPUESTOS

10.1 Activos y pasivos por impuestos del año corriente - Un resumen de activos y pasivos por impuestos corrientes es como sigue:

	... Diciembre 31,...	
	<u>2012</u>	<u>2011</u>
	(en U.S. dólares)	
<i>Activos por impuesto corriente:</i>		
Impuesto al Valor Agregado - IVA y total	<u>131,751</u>	<u>-</u>
<i>Pasivos por impuestos corrientes:</i>		
Impuesto a la renta por pagar	22,721	43,783
Retenciones de Impuesto al Valor Agregado - IVA	153	32,999
Retenciones en la fuente de impuesto a la renta por pagar	<u>2,208</u>	<u>3,530</u>
Total	<u>25,082</u>	<u>80,312</u>

10.2 Conciliación tributaria - contable del impuesto a la renta corriente - Una reconciliación entre la utilidad según estados financieros y el gasto por impuesto a la renta reconocido en resultados, es como sigue:

	<u>2012</u>	<u>2011</u>
	(en U.S. dólares)	
Utilidad según estados financieros antes de impuesto a la renta	203,131	829,564
Gastos no deducibles	<u>351</u>	<u>27,746</u>
Utilidad gravable	<u>203,482</u>	<u>857,310</u>
Impuesto a la renta causado (1)	<u>46,801</u>	<u>205,754</u>
Anticipo calculado (2)	<u>116,430</u>	<u>154,235</u>
Impuesto a la renta cargado a resultados	116,430	205,754
Impuesto a la renta diferido	<u>-</u>	<u>(2,201)</u>
Total	<u>116,430</u>	<u>203,553</u>

(1) De conformidad con disposiciones legales, la tarifa para el impuesto a la renta, se calcula en un 23% sobre las utilidades sujetas a distribución (24% para el año 2011) y del 13% sobre las utilidades sujetas a capitalización (14% para el año 2011).

(2) A partir del año 2010, se debe considerar como impuesto a la renta mínimo el valor del anticipo calculado, el cual resulta de la suma matemática del 0.4% del activo, 0.2% del patrimonio, 0.4% de ingresos gravados y 0.2% de costos y gastos deducibles

Para el año 2012, la Compañía determinó como anticipo de impuesto a la renta de US\$116,430; sin embargo, el impuesto a la renta causado del año es de US\$46,801. Consecuentemente, la Compañía registró como gasto de impuesto a la renta en resultados US\$116,430 equivalente al impuesto a la renta mínimo.

Las declaraciones de impuestos no han sido revisadas por las autoridades tributarias, y son susceptibles de revisión las declaraciones de los años 2009 al 2012.

10.3 Movimiento de la provisión para impuesto a la renta - Los movimientos de la provisión para impuesto a la renta fueron como sigue:

	<u>2012</u>	<u>2011</u>
	(en U.S. dólares)	
Saldos al comienzo del año	43,783	(17,319)
Provisión del año	116,430	205,754
Pagos efectuados	<u>(137,492)</u>	<u>(144,652)</u>
Saldos al fin del año	<u>22,721</u>	<u>43,783</u>

Pagos Efectuados - Corresponde al anticipo pagado, retenciones en la fuente e impuesto a la salidas de divisas.

10.4 Saldos del impuesto diferido - Los movimientos de activos por impuestos diferidos fueron como sigue:

	Saldos al comienzo <u>del año</u>	Reconocido en los <u>resultados</u> (en U.S. dólares)	Reconocido directamente en el <u>patrimonio</u>	Saldos al <u>fin del año</u>
<i>Año 2012</i>				
<i>Diferencia temporaria:</i>				
Provisión para cuentas dudosas y				
Total	<u>70,996</u>	<u>-</u>	<u>-</u>	<u>70,996</u>
<i>Año 2011</i>				
<i>Diferencia temporaria:</i>				
Provisión para cuentas dudosas y				
total	<u>71,922</u>	<u>2,201</u>	<u>(3,127)</u>	<u>70,996</u>

10.5 Aspectos Tributarios:

Código Orgánico de la Producción - Con fecha diciembre 29 de 2012 se promulgó en el Suplemento del Registro Oficial No. 351 el Código Orgánico de la Producción, Comercio e Inversiones, el mismo que incluye entre otros la reducción progresiva en la tarifa de impuesto a la renta para sociedades, así tenemos: 23% para el año 2012 y 22% a partir del año 2013. Al 31 de diciembre del 2012 y 2011, para la medición del activo (pasivo) por impuestos diferidos, la Compañía utilizó una tasa de impuesto a la renta promedio del 22% y 23% respectivamente.

Ley de Fomento Ambiental y Optimización de los Ingresos del Estado - Con fecha noviembre 24 de 2012 se promulgó en el Suplemento del Registro Oficial No. 583 la Ley de Fomento Ambiental y Optimización de los Ingresos del Estado, la misma que incluye entre otros que la tarifa del Impuesto a la Salida de Divisas - ISD se incrementó del 2% al 5%. Por presunción se considera hecho generador de este impuesto el uso de dinero en el exterior y se establece como exento de este impuesto el pago de dividendos a compañías o personas naturales que no estén domiciliadas en paraísos fiscales. Los pagos de este impuesto en la importación de materias primas, insumos y bienes de capital, que consten en el listado que establezca el Comité de Política Tributaria y que sean utilizados en procesos productivos, pueden ser utilizados como crédito tributario de impuesto a la renta.

11. PRECIOS DE TRANSFERENCIA

De conformidad con disposiciones legales vigentes, los contribuyentes sujetos al impuesto a la renta que hayan efectuado operaciones con partes relacionadas locales y/o del exterior, dentro de un mismo período fiscal por un importe acumulado superior a US\$6 millones, están obligados a presentar un estudio de Precios de Transferencia que determine si tales operaciones han sido efectuadas a valores de plena competencia. Al 31 de diciembre del 2012, la Compañía no dispone del estudio de precios de transferencia de las transacciones efectuadas con partes relacionadas locales y/o del exterior, en razón de que el plazo para su presentación ante las autoridades tributarias, vence en el mes de junio del año 2013. A la fecha de emisión de los estados financieros, dicho estudio se encuentra en proceso de ejecución y la Administración de la Compañía considera que los efectos del mismo, si hubiere, carecen de importancia relativa.

Al 31 de diciembre del 2011, de acuerdo a disposiciones legales vigentes a esa fecha, los contribuyentes obligados a presentar el estudio de precios de transferencia fueron aquellos que efectuaron operaciones con partes relacionadas domiciliadas en el exterior por un importe acumulado superior a US\$5 millones; sin embargo, dicho estudio no fue preparado por la Compañía en razón de que durante el año 2011, Ercoparts Trading S.A. no realizó operaciones con partes relacionadas domiciliadas en el exterior.

12. INSTRUMENTOS FINANCIEROS

12.1 Gestión de riesgos financieros - En el curso normal de sus negocios y actividades de financiamiento, la Compañía está expuesta a distintos riesgos de naturaleza financiera que pueden afectar de manera más o menos significativa al valor económico de sus flujos y activos y, en consecuencia, sus resultados.

La Compañía dispone de una organización y de sistemas de información, administrados por la Gerencia General, que permiten identificar dichos riesgos, determinar su magnitud, proponer a los Accionistas medidas de mitigación, ejecutar dichas medidas y controlar su efectividad.

A continuación se presenta una definición de los riesgos que enfrenta la Compañía, una caracterización y cuantificación de éstos y una descripción de las medidas de mitigación actualmente en uso por parte de la Compañía, si es el caso.

12.1.1 Riesgo en las tasas de interés - Ercoparts Trading S.A. se encuentra expuesto a riesgos en la tasa de interés debido a que mantiene préstamos a tasas de interés tanto fijas como variables. El riesgo es manejado por Ercoparts Trading S.A. manteniendo una combinación apropiada entre los préstamos a tasa fija y a tasa variable.

12.1.2 Riesgo de crédito - El riesgo de crédito se refiere al riesgo de que una de las partes incumpla con sus obligaciones contractuales resultando en una pérdida financiera para la Compañía. La Compañía ha adoptado una política de únicamente involucrarse con partes solventes y obtener suficientes colaterales, cuando sea apropiado, como forma de mitigar el riesgo de la pérdida financiera ocasionada por los incumplimientos. La Compañía únicamente realiza transacciones con compañías que cuentan con la misma o mejor calificación de riesgo.

Las cuentas comerciales por cobrar están compuestas por un número importante de clientes distribuidos entre diversas industrias y áreas geográficas. La evaluación de crédito se realiza sobre la condición financiera de las cuentas por cobrar.

Ercoparts Trading S.A. no mantiene exposiciones de riesgo de crédito significativas con ninguna compañía de características similares. La Compañía define que las contrapartes que tienen características similares son consideradas partes relacionadas. La concentración de riesgo de crédito con alguna otra parte no excedió del 5% de los activos monetarios brutos en ningún momento durante el año.

12.1.3 Riesgo de liquidez - La Gerencia General de la Compañía es la que tiene la responsabilidad final por la gestión de liquidez. La Gerencia General ha establecido un marco de trabajo apropiado para la gestión de liquidez de manera que la gerencia pueda manejar los requerimientos de financiamiento a corto, mediano y largo plazo así como la gestión de liquidez de la Compañía. Ercoparts Trading S.A. maneja el riesgo de liquidez manteniendo reservas, facilidades financieras y de préstamo adecuados, monitoreando continuamente los flujos efectivos proyectados y reales y conciliando los perfiles de vencimiento de los activos y pasivos financieros.

12.1.4 Riesgo de capital - Ercoparts Trading S.A. gestiona su capital para asegurar que estará en capacidad de continuar como empresa en marcha mientras que maximizan el rendimiento a sus accionistas a través de la optimización de los saldos de deuda y patrimonio.

La Gerencia General de Ercoparts Trading S.A. revisa la estructura de capital de la Compañía sobre una base semestral. Como parte de esta revisión, la gerencia considera el costo del capital y los riesgos asociados con cada clase de capital.

La Compañía mantiene un patrimonio suficiente para respaldar su normal operación, la Gerencia General realiza las recomendaciones a los Accionistas respecto del destino de las utilidades para mantener una relación deuda/patrimonio adecuada que minimice el riesgo y maximice el retorno para los accionistas.

- 12.2 Categorías de instrumentos financieros** - Un detalle de los activos y pasivos financieros mantenidos por la compañía es como sigue:

	... Diciembre 31,...	
	<u>2012</u>	<u>2011</u>
	(en U.S. dólares)	
<i>Activos financieros:</i>		
Costo amortizado:		
Efectivo y equivalentes de efectivo (Nota 4)	1,789,392	2,005,534
Cuentas por cobrar comerciales y otras cuentas por cobrar (Nota 5)	1,006,522	3,834,185
Otros activos financieros (Nota 6)	<u>563,466</u>	<u>455,937</u>
Total	<u>3,359,380</u>	<u>6,295,656</u>
<i>Pasivos financieros:</i>		
Costo amortizado:		
Préstamos (Nota 8)	367,196	2,619,713
Cuentas por pagar comerciales y otras cuentas por pagar (Nota 9)	<u>165,768</u>	<u>315,738</u>
Total	<u>532,964</u>	<u>2,935,451</u>

- 12.3 Valor razonable de los instrumentos financieros** - La Gerencia General considera que los importes en libros de los activos y pasivos financieros reconocidos al costo amortizado en los estados financieros se aproximan a su valor razonable.

13. PATRIMONIO

- 12.1 Capital Social** - El capital social autorizado consiste de 1,364,760 acciones de US\$1.00 valor nominal unitario, las cuales otorgan un voto por acción y un derecho a los dividendos.
- 12.2 Reserva Legal** - La Ley de Compañías requiere que por lo menos el 10% de la utilidad anual sea apropiado como reserva legal hasta que ésta como mínimo alcance el 20% del capital social. Esta reserva no es disponible para el pago de dividendos en efectivo pero puede ser capitalizada en su totalidad.

12.3 Utilidades Retenidas - Un resumen de las utilidades retenidas es como sigue:

	... Diciembre 31,...	
	<u>2012</u>	<u>2011</u>
	(en U.S. dólares)	
Utilidades retenidas distribuibles	3,722,827	3,698,508
Resultados acumulados provenientes de la adopción por primera vez de las NIIF	<u>71,922</u>	<u>71,922</u>
Total	<u>3,794,749</u>	<u>3,770,430</u>

Los saldos de las siguientes cuentas surgen de la aplicación por primera vez de las NIIF y de los saldos según PCGA anteriores, los cuales según Resolución emitida por la Superintendencia de Compañías el 14 de octubre del 2011, podrán ser utilizados de la siguiente forma:

Resultados acumulados provenientes de la adopción por primera vez de las NIIF - Incluye los valores resultantes de los ajustes originados en la adopción por primera vez de las NIIF. El saldo acreedor sólo podrá ser capitalizado en la parte que exceda al valor de las pérdidas acumuladas y las del último ejercicio económico concluido, si las hubieren; utilizado en absorber pérdidas; o devuelto en el caso de liquidación de la compañía.

14. INGRESOS

Al 31 de diciembre del 2012 y 2011, la totalidad de los ingresos de la Compañía corresponden a la venta de llantas.

15. COSTOS Y GASTOS POR SU NATURALEZA

Un resumen de los gastos administrativos y operativos reportados en los estados financieros es como sigue:

	<u>2012</u>	<u>2011</u>
	(en U.S. dólares)	
Costo de ventas	7,550,314	11,029,612
Gastos de ventas	835,406	926,610
Gastos de administración	<u>295,655</u>	<u>512,643</u>
Total	<u>8,681,375</u>	<u>12,468,865</u>

Un detalle de costos y gastos por su naturaleza es como sigue:

	<u>2012</u>	<u>2011</u>
	(en U.S. dólares)	
Costo de ventas del producto terminado	7,550,314	11,029,612
Servicios de asesoría técnica y financiera (Nota 18)	540,000	640,000
Servicios de comercialización (Nota 18)	267,008	298,048
Costos de publicidad	163,480	129,812
Honorarios y servicios	36,238	30,394
Provisión para cuentas incobrables		30,000
Impuestos y contribuciones	55,453	210,482
Arrendamientos	52,968	60,875
Otros gastos	<u>15,914</u>	<u>39,642</u>
Total	<u>8,681,375</u>	<u>12,468,865</u>

16. CONTRATOS DE ARRENDAMIENTOS OPERATIVOS

15.1 La Compañía como arrendatario - Los arrendamientos operativos se relacionan con arrendamientos de oficinas administrativas y bodegas cuyo período de arrendamiento es de 8 años y no tiene la opción de comprar los inmuebles arrendados a la fecha de expiración de los períodos de arrendamiento.

15.2 Pagos reconocidos como gastos - Al 31 de diciembre del 2012 y 2011, los pagos mínimos de arrendamiento fueron de US\$52,968 mil y US\$60,875 mil, respectivamente.

17. TRANSACCIONES CON PARTES RELACIONADAS

La controladora inmediata de Ercoparts Trading S.A. es Andujar S.A. de Ecuador, quien presenta estados financieros consolidados.

16.1 Transacciones Comerciales

Durante el año, la Compañía realizó las siguientes transacciones comerciales con partes relacionadas:

	<u>2012</u>	<u>2011</u>
	(en U.S. dólares)	
Ventas	<u>4,689,467</u>	<u>7,210,918</u>
Compras	<u>1,051,729</u>	<u>721,685</u>
Asistencia técnica pagada	<u>540,000</u>	<u>640,000</u>
Servicios de comercialización	<u>267,008</u>	<u>298,048</u>

Los siguientes saldos se encontraban pendientes al final del período sobre el que se informa:

	Saldos adeudados por partes relacionadas		Saldos adeudados a partes relacionadas	
	... Diciembre 31,...		... Diciembre 31,...	
	<u>2012</u>	<u>2011</u>	<u>2012</u>	<u>2011</u>
	(en U.S. dólares)			
<i><u>Relacionadas locales:</u></i>				
Tecniguay Tecnicentro de Guayaquil S.A.	155,253	492,365		
Tecnicentro del Austro S.A.	248,222	442,115		
Tecnillanta S.A.	42,861	506,087		
National Tire Experts S.A.	147,037	551,792		
Segurillanta S.A.	123,406	205,130		
Anglo Ecuatoriana de Cuenca Cía. Ltda.	10,650	105,066		
Continental Tire Andina S.A.	664		52,576	57,818
Globallantas				68,636
Otras	<u>3,595</u>	<u>5,869</u>	<u> </u>	<u> </u>
Subtotal	731,688	2,308,424	52,576	126,454

Las ventas de bienes a partes relacionadas se realizaron en las condiciones comerciales usuales de Ercoparts Trading S.A. Las condiciones de crédito, de igual manera son las mismas que aplican para el resto de distribuidores que son 90 días en llantas de vehículos de transporte liviano y 120 días en llantas de vehículos de transporte pesado.

Los saldos pendientes están garantizados y se liquidarán en efectivo. Los saldos de cartera se encuentran garantizados con hipotecas y contratos de prenda en garantía al igual que a otros clientes.

16.2 Préstamos de partes relacionadas - Un resumen de los préstamos recibidos de partes relacionadas es como sigue.

	... Diciembre 31,...	
	<u>2012</u>	<u>2011</u>
	(en U.S. dólares)	
Andujar S.A.	280,000	880,000
Continental Tire Andina S.A.		855,000
Globalantass S.A.		<u>855,000</u>
Total	<u>280,000</u>	<u>2,590,000</u>

Andujar S.A. - Corresponde a un préstamo de la compañía relacionada Andujar S.A. con vencimiento en agosto del 2013 y una tasa de interés nominal anual del 9%.

Continental Tire Andina S.A. - Al 31 de diciembre del 2011, corresponde a préstamos con la compañía relacionada Continental Tire Andina S.A. con vencimiento en noviembre del 2012 y una tasa de interés nominal del 9% anual.

Globallantas S.A. - Al 31 de diciembre del 2011, corresponde a un préstamo con la compañía relacionada Globallantas S.A. con vencimiento en abril del 2012 y una tasa de interés nominal del 9% anual.

18. COMPROMISOS

Contrato de Mandato Mercantil - Con fecha 20 de julio del 2009, la Compañía firmó un contrato de mandato mercantil con Globallantas S.A., a través del cual esta empresa comercializará los productos de la Compañía, y por otra parte, Ercoparts Trading S.A. acuerda cancelar a Globallanta S.A. una comisión que periódicamente se fija entre las partes. La duración de este contrato es indefinida. Al 31 de diciembre del 2012 y 2011, los pagos realizados de la Compañía por comisiones fueron de US\$267,008 y US\$298,048, respectivamente.

Contrato de Asesoría y Asistencia Técnica - Con fecha 20 de julio del 2011, la Compañía firmó un contrato con Continental Tire Andina S.A., a través del cual la mencionada compañía prestará los servicios de asesoría y asistencia técnica, las partes acordaron que la duración del contrato es indefinida. Al 31 de diciembre del 2012 y 2011, los egresos de la Compañía por este concepto fueron de US\$540,000 y US\$640,000, respectivamente.

Contrato de Encargo Fiduciario Irrevocable - Con fecha 28 de noviembre del 2011, la Compañía firmó un contrato de encargo fiduciario irrevocable con Produfondos, a través de la cual los valores que por concepto de pagos, realicen las compañías Tecnicentro del Austro S.A. y Tecnicentro de Guayaquil S.A., sean destinadas a la cancelación del préstamo que la Compañía mantiene o llegare a tener con el Banco de la Producción S.A. Produbanco.

19. HECHOS OCURRIDOS DESPUÉS DEL PERÍODO SOBRE EL QUE SE INFORMA

Entre el 31 de diciembre del 2012 y la fecha de emisión de los estados financieros (marzo 11 del 2013) no se produjeron eventos que en opinión de la Administración pudieran tener un efecto importante sobre los estados financieros adjuntos.

20. APROBACIÓN DE LOS ESTADOS FINANCIEROS

Los estados financieros por el año terminado el 31 de diciembre del 2012 han sido aprobados por la Gerencia de la Compañía en marzo 11 del 2013 y serán presentados a los Accionistas y Junta Directiva para su aprobación. En opinión de la Gerencia de la Compañía, los estados financieros serán aprobados por la Junta Directiva sin modificaciones.

Quito
Telf: (593 2) 381 5100
Fax: (593 2) 246 0062
Av. Amazonas N3517
Edificio Xerox, piso 9.
Quito-Ecuador

Guayaquil
Telef: (593 4) 370 0100
Fax: (593 4) 245 4999
Tulcán 803
Edificio El Contemporáneo,
piso 12.
Guayaquil-Ecuador

www.deloitte.com/ec

Deloitte se refiere a una o más de Deloitte Touche Tohmatsu Limited compañía privada de UK limitada por garantía, y su red de firmas miembro, cada una separada legalmente como entidades independientes. Por favor visite www.deloitte.com/about para una descripción más detallada de la estructura legal de Deloitte Touche Tohmatsu Limited y sus firmas miembro.

Esta publicación contiene exclusivamente información general y ninguna de Deloitte Touche Tohmatsu Limited, sus firmas miembro o entidades relacionadas (colectivamente, la "Red Deloitte"), por medio de esta publicación da asesoramiento profesional o de servicios. Antes de dar cualquier decisión o tomar cualquier acción que pueda afectar sus finanzas o negocio, Ud. debe consultar un profesional experto. Ninguna entidad en la Red Deloitte será responsable por cualquier pérdida sustentada por cualquier persona que se refiera a esta publicación.

© 2012 Deloitte Global Services Limited