

INFORME DE COMISARIO SUPLENTE

A LOS SEÑORES MIEMBROS DE DIRECTORIO Y ACCIONISTAS DE
FUNDICIONES Y LAMINACIONES AUSTRALES S.A.

Quito, Marzo 9 del 2009

En mi calidad de Comisario de la Compañía, presento a consideración de los Miembros de Directorio y Accionistas, el informe relacionado con la revisión de los Estados Financieros de **FUNDICIONES Y LAMINACIONES AUSTRALES S.A.** para el Ejercicio Económico 2008. Dicho informe se lo redacta de conformidad con las disposiciones contenidas en la resolución N° 92.1.4.3.0014, dictada por el señor Superintendente de Compañías.

1.- La administración de **FUNDICIONES Y LAMINACIONES AUSTRALES S.A.** ha cumplido con las normas legales, estatutarias y reglamentarias, así como las resoluciones de la Junta General.

2.- La administración de **FUNDICIONES Y LAMINACIONES AUSTRALES S.A.** me ha prestado toda su colaboración para el normal desempeño de mis funciones de Comisario.

3.- La correspondencia, libro de actas de Juntas Generales de Socios, libro de acciones y socios, así como los comprobantes y registros contables de **FUNDICIONES Y LAMINACIONES AUSTRALES S.A.** se llevan y conservan de conformidad con las disposiciones legales vigentes.

4.- La custodia y conservación de bienes de **FUNDICIONES Y LAMINACIONES AUSTRALES S.A.** es adecuada.

5.- Para el desempeño de mis funciones de Comisario de **FUNDICIONES Y LAMINACIONES AUSTRALES S.A.** he dado cumplimiento a lo dispuesto en el Art. 321 (279) de la Ley de Compañías.




6.- En mi opinión los procedimientos de control interno implantados por la Administración de la Compañía son adecuados y le ayudan a tener un grado razonable (no absoluto) de seguridad de que los activos están salvaguardados contra pérdidas por uso o disposición no autorizadas, y que las transacciones han sido registradas debidamente, para permitir la preparación de Estados Financieros de acuerdo con principios de contabilidad generalmente aceptados.

7.- La Compañía para el ejercicio económico 2008 no ha realizado cambios en su capital social.

Dejo constancia de mi reconocimiento hacia los administradores de, **FUNDICIONES Y LAMINACIONES AUSTRALES S.A.** quienes me prestaron su debida colaboración para el cumplimiento de mis funciones.

Atentamente,



C.P.A. LCDA. TANIA JARAMILLO EGAS
Comisario Suplente

FUNDICIONES Y LAMINACIONES AUSTRALES S.A.
REVISION DE VARIACIONES DE ESTADOS FINANCIEROS
COMPARATIVO AL 31 DICIEMBRE 2008 - 2007

Cuentas	DICIEMBRE 2008		DICIEMBRE 2007		VARIACION HORIZONTAL	
	US\$	%	US\$	%	US\$	%
ACTIVOS						
DISPONIBLES	426,182	100%	403,169	100%	23,013	6%
CAJA Y EQUIVALENTES	26,479	6%	11,848	3%	14,631	123%
TOTAL DISPONIBLE	26,479	6%	11,848	3%	14,631	123%
Cuentas por cobrar						
CTAS. POR COBRAR COMERCIALES	22,205	5%	7,178	2%	15,027	209%
PROVISION CUENTAS INCOBRABLES	-803	0%	-581	0%	-222	38%
OTRAS CUENTAS POR COBRAR	37,376	9%	13,417	3%	23,959	179%
VARIOS ANTICIPOS ENTREGADOS	1,284	0%	632	0%	652	103%
TOTAL EXIGIBLE	60,062	14%	20,646	5%	39,416	191%
INVENTARIOS						
INVENTARIOS PRODUCTOS TERMINADOS	26,325	6%	0	0%	26,325	#DIV/0!
INVENTARIOS PRODUCTOS EN PROGRESO	43,339	10%	57,375	14%	-14,036	-24%
INVENTARIOS DE MATERIAS PRIMAS	16,696	4%	36,439	9%	-19,743	-54%
INVENTARIOS DE MATERIAS PRIMAS	16,695	4%	0	0%	16,695	#DIV/0!
INVENTARIOS SUMINISTROS E INMUEBLES	10,222	2%	5,774	1%	4,448	77%
INVENTARIO EN TRANSITO	0	0%	0	0%	-	#DIV/0!
TOTAL REALIZABLE	113,277	27%	99,588	25%	13,688	14%
SEGUROS PAGADOS POR ADELANTE	0	0%	796	0%	-796	-100%
IMPUESTOS ANTICIPADOS	71,376	17%	67,901	17%	3,474	5%
GASTOS ANTICIPADOS	0	0%	18,131	4%	-18,131	-100%
TOTAL ACTIVO CORRIENTE	271,193	64%	218,911	54%	52,282	24%
PROPIEDAD PLANTA Y EQUIPO	154,774	36.32%	183,695	46%	-28,921	-16%
ACTIVOS DIFERIDOS	214	0.05%	563	0%	-349	-62%
TOTAL ACTIVOS	426,182	100%	403,169	100%	23,013	6%

P A S I V O S	154,488	100%	177,302	100%	-22,814	-13%
PASIVO CORRIENTE						
CUENTAS Y DOCUMENTOS POR PAGAR	7,029	2%	5,206	1%	1,824	35%
OBLIGACIONES CON LA ADM. TRIB.	3,907	1%	13,206	3%	-9,300	-70%
OBLIGACIONES CON INST. FINANCIERAS	-	0%	0	0%	-	#DIV/0!
DEUDAS COMERCIALES A CORTO PLAZO	42,924	10%	0	0%	42,924	#DIV/0!
ANTICIPOS CLIENTES	6	0%	3,958	1%	-3,952	-100%
PROVEEDORES LOCALES Y EXTERINOS	-	0%	73,391	18%	-73,391	-100%
PROVISIONES	19,600	5%	519	0%	19,081	3679%
TOTAL PASIVO CORRIENTE	73,466	17%	96,280	24%	-22,814	-24%
PASIVO A LARGO PLAZO						
PRESTAMOS OTRAS COMPAÑIAS	81,023	19%	81,023	20%	-	0%
TOTAL OTROS PASIVOS A LARGO PLAZO	81,023	19%	81,023	20%	-	0%
T O T A L P A S I V O S	154,488	36%	177,302	44%	-22,814	-13%
P A T R I M O N I O						
CAPITAL SOCIAL	143,000	34%	143,000	35%	-	0%
RESERVA LEGAL	2,834	1%	1,452	0%	1,381	95%
RESERVA FACULTATIVA	24,508	6%	12,075	3%	12,433	103%
RESULTADOS EJERCICIOS ANTERIORES	-11,590	-3%	-18,065	-4%	6,474	-36%
APORTES FUTURA CAPITALIZACION	63,351	15%	57,823	14%	5,528	10%
RESULTADOS	49,591	12%	29,582	7%	20,009	68%
TOTAL PATRIMONIO	271,694	54%	225,867	56%	45,826	20%
PASIVO + PATRIMONIO	426,182	100%	403,169	100%	23,013	6%

FUNDICIONES Y LAMINACIONES AUSTRALES S.A.
ESTADO DE RESULTADOS
COMPARATIVO AL 31 DICIEMBRE 2008 - 2007

ESTADO DE RESULTADOS	A DICIEMBRE 2008		A DICIEMBRE 2007		VARIACION HORIZONTAL	
	US\$	%	US\$	%	US\$	%
VENTAS	912,918	100.00%	924,894	100.00%	-11,976	-1%
COSTO VENTAS	802,794	87.94%	829,996	89.74%	-27,202	-3%
UTILIDAD BRUTA EN VENTAS	110,124	12.06%	94,898	10.26%	15,226	16%
GASTOS OPERACIONALES	63,481	6.95%	59,202	6.40%	4,279	7%
GASTOS DE ADM.Y VENTAS	5,056	0.55%	59,202	6.40%	-54,146	-91%
GASTOS DE ADMINISTRACION	52,815	5.79%	0	0.00%	52,815	#DIV/0!
GASTOS NO DEDUCIBLES	5,609	0.61%	0	0.00%	5,609	#DIV/0!
UTILIDAD EN OPERACION	46,644	5.11%	35,696	3.86%	10,948	31%
GASTOS FINANCIEROS	836	0.09%	6,115	0.66%	-5,279	-86%
INTERESES Y COMISIONES	150	0.02%	5,856	0.63%	-5,706	-97%
GASTOS BANCARIOS /IMP. FINAN	686	0.08%	259	0.03%	426	164%
OTROS EGRESOS (INGRESOS)	3,783	0.41%	0	0.00%	3,783	#DIV/0!
UTILIDAD ANTES DE IMPUESTOS	49,591	5.43%	29,581	3.20%	20,010	68%
PARTICIPACION LABORAL	7,439	0.81%	4,437	0.48%	3,001	68%
IMPUESTO RENTA	9,075	0.99%	6,286	0.68%	2,789	44%
UTILIDAD NETA	33,077	3.62%	18,858	2.04%	14,219	75%

FUNDICIONES Y LAMINACIONES AUSTRALES S.A.
INDICES FINANCIEROS A DICIEMBRE 2008

MEDIDAS DE LIQUIDEZ:

LIQUIDEZ =	<u>Activo Corriente</u> =	<u>271,193</u>	3.69
	Pasivo Corriente	73,466	

Por cada dólar de deuda, tengo 3.69 ctvs. que responden mi deuda a corto plazo.

PRUEBA =	<u>Activo Corriente - Activo Realizable</u> =	<u>157,917</u>	2.15
ACIDA	Pasivo Corriente	73,466	

Por cada dólar de deuda, tengo 2.15 ctvs. para responder deudas en forma inmediata.

Activo Disponible =	<u>Activo Corriente - Activo Exigible - Activo Realizable</u> =	<u>97,855</u>	133%
	Pasivo Corriente	73,466	

KT =	<u>Activo Corriente - Pasivo Corriente</u> =	<u>197,728</u>	
-------------	--	----------------	--

La compañía tiene liquidez para responder a deudas con terceros, y dispone de dinero para trabajar.

MEDIDAS SOLVENCIA:

Endeudamiento =	<u>Pasivo Largo Pzo. + Pasivo Corto Pzo.</u> =	<u>Pasivo Total</u>	<u>154,488</u>	36%
	Activo Total	Activo Total	426,182	

Por cada dólar de Inversión, el 36% ha sido financiado con deuda a Terceros.

Endeudamiento LP =	<u>Pasivo Largo Plazo</u> =	<u>81,023</u>	0.52
	Pasivo Largo Plazo + Pasivo Corto Plazo	154,488	52%

Por cada dólar de deuda 0,52 ctvs. son deuda a Largo Plazo

Deudas Propietarios=	<u>Patrimonio</u> =	<u>PAT.</u>	<u>271,694</u>	1.76
	Pasivo Largo Plazo + Pasivo Corto Plazo	P.T.	154,488	176%

El patrimonio que tiene la empresa vs al endeudamiento es del 176% frente a las deudas que tiene con los acreedores.

Cobertura Interés	<u>Utilidad antes de impuestos</u> =	<u>49,591</u>	330.61
	Gastos Interés	150	33061%

Con este grado de utilidad operativa puede cubrir el 33061 % de los gastos y costos financieros

MEDIDAS EJECUTORIAS (rotación):

Rotación de Activos =	<u>Ventas</u>	<u>912,918</u>	2.14
	Activos Totales	426,182	

Por cada dólar de inversión me genera \$2.14 de ingreso por ventas

MEDIDAS DE RENTABILIDAD

Margen Neto	=	<u>Utilidad Neta</u>	<u>33,077</u>	0.04
		Ventas	912,918	

Por cada dólar de venta 0.04 ctvs. son de utilidad neta


Margen Bruto	=	<u>Utilidad Bruta</u>	<u>49,591</u>	0.05
		Ventas	912,918	

Por cada dólar de venta tengo 0.05 ctvs. de utilidad bruta

Rentabilidad Inversión	=	<u>Utilidad Operativa</u>	<u>46,644</u>	0.11
		Activos Totales	426,182	

Por cada dólar de inversión genero una utilidad operativa de 0.11 ctvs.


En resumen la compañía maneja índices razonables de liquidez, solvencia, rotación y rentabilidad.



FUNDICIONES Y LAMINACIONES AUSTRALES S.A.
REVISIÓN DE VARIACIONES DE ESTADOS FINANCIEROS
COMPARATIVO AL 31 DICIEMBRE 2008 - 2007

Cuentas	US\$ Dic-08	US\$ Dic-07
ACTIVO TOTAL	426,182	403,169
ACTIVO CORRIENTE	271,193	218,911
DISPONIBLE	26,479	11,848
EXIGIBLE	60,062	20,846
REALIZABLE	113,277	99,588
OTROS ACTIVOS CORRIENTES	71,376	86,829
ACTIVOS FIJOS	154,774	183,695
ACTIVOS DIFERIDOS	214	563

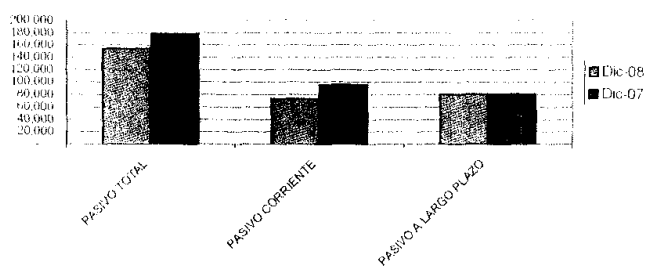
COMPARATIVO ACTIVOS



FUNDICIONES Y LAMINACIONES AUSTRALES S.A.
REVISIÓN DE VARIACIONES DE ESTADOS FINANCIEROS
COMPARATIVO AL 31 DICIEMBRE 2008 - 2007

Cuentas	Dic-08	Dic-07
PASIVO TOTAL	154,488	177,302
PASIVO CORRIENTE	73,468	96,280
PASIVO A LARGO PLAZO	81,023	81,023

COMPARATIVO PASIVOS



Cuentas	Dic-08	Dic-07
PATRIMONIO	271,694	225,867
CAPITAL SOCIAL	143,000	143,000
RESERVAS	27,342	13,527
RESULTADOS EJERCICIOS ANTERIORES	-11,590	-18,065
APORTES FUTURA CAPITALIZACION	63,351	57,823
RESULTADOS	49,591	29,582

COMPARATIVO PATRIMONIO

