

SUPERINTENDENCIA
DE RENTAS INTERNAS

Exp-32.431

FORMULARIO

DECLARACIÓN DEL IMPUESTO A LA RENTA Y PRESENTACIÓN

101

DE BALANCES FORMULARIO ÚNICO SOCIEDADES Y

23 ABR 2010

No. FORMULARIO

Resolución No.

ESTABLECIMIENTOS PERMANENTES

Sonia Aguirre Sarmiento

26776419

NAC-DGER2008-1520

100 IDENTIFICACIÓN DE LA DECLARACIÓN

(O) ORIGINAL - (S) SUSTITUTIVA

031 0

AÑO 102 2009

No. FORMULARIO QUE SUSTITUYE

104

200 IDENTIFICACIÓN DEL SUJETO PASIVO

EXPEDIENTE

203

RUC 201 0190317242001

202 IMPORTACIONES Y EXPORTACIONES RAMAPAK CIA. LTDA.

OPERACIONES CON PARTES RELACIONADAS DEL EXTERIOR EN EL EJERCICIO FISCAL (INFORMATIVO)

Activo con partes relacionadas del exterior	011	0	Ingreso con partes relacionadas del exterior	013	0
Pasivo con partes relacionadas del exterior	012	0	Egreso con partes relacionadas del exterior	014	0
TOTAL OPERACIONES CON PARTES RELACIONADAS DEL EXTERIOR (011 + 012 + 013 + 014)				015	0

ESTADO DE SITUACIÓN

ESTADO DE RESULTADOS

ACTIVO

INGRESOS

ACTIVO CORRIENTE		Ventas netas locales gravadas con tarifa 12%		601	7,471.21
Caja, bancos	311	0	Ventas netas locales gravadas con tarifa 0%	602	0
Inversiones corrientes	312	0	Exportaciones netas	603	0
Cuentas y documentos por cobrar - corriente			Otros ingresos provenientes del exterior	604	0
Relacionados / Locales	313	0	Rendimientos financieros	605	0
Relacionados / Del exterior	314	0	Otras rentas gravadas	606	0
No relacionados / Locales	315	0	Utilidad en venta de activos fijos	607	0
No relacionados / Del exterior	316	0	Dividendos percibidos locales	608	0
Otras cuentas y documentos por cobrar - corriente			Rentas exentas provenientes de donaciones y aportaciones		
Relacionados / Locales	317	0	De recursos públicos	609	0
Relacionados / Del exterior	318	0	De otras locales	610	0
No relacionados / Locales	319	0	Del exterior	611	0
No relacionados / Del exterior	320	0	Otras rentas exentas	612	0
(-) Provisión cuentas incobrables	321	0	TOTAL INGRESOS (Sumar del 601 al 612)	699	7,471.21
Crédito tributario a favor del sujeto pasivo (IVA)	323	445.2			
Crédito tributario a favor del sujeto pasivo (RENTA)	324	620.35	Ventas netas de activos fijos (informativo)	691	0
Inventario de materia prima	325	0	Ingresos por reembolso como intermediario (informativo)	692	0
Inventario de productos en proceso	326	0			
Inventario de suministros y materiales	327	0			
Inventario de prod. terminados y mercad. en almacén	328	70,425			
Mercaderías en tránsito	329	0			
Inventario repuestos, herramientas y accesorios	330	0			
Activos gravados por retención	331	0			

COSTOS Y GASTOS

COSTO

GASTO

Activos pagados por anticipado	331	0	el sujeto pasivo	701	68,612	
Otros activos corrientes	332	0	Compras netas locales de bienes no producidos por			
TOTAL ACTIVO CORRIENTE	339	71,490.55	el sujeto pasivo	702	9,217.38	
ACTIVO FIJO			Importaciones de bienes no producidos por			
Inmuebles (excepto terrenos)	341	0	el sujeto pasivo	703	0	704 0
Naves, aeronaves, barcas y similares	342	0	(-) Inventario final de bienes no producidos por			
Muebles y enseres	343	0	el sujeto pasivo	705	70,425	
Maquinaria, equipo e instalaciones	344	0	Inventario inicial de materia prima	706	0	
Equipo de computación y software	345	0	Compras netas locales de materia prima	707	0	
Vehículos, equipo de transporte y caminero móvil	346	0	Importaciones de materia prima	708	0	
Otros activos fijos	347	0	(-) Inventario final de materia prima	709	0	
(-) Depreciación acumulada activo fijo	348	0	Inventario inicial de productos en proceso	710	0	
Terrenos	349	0	(-) Inventario final de productos en proceso	711	0	
Obras en proceso	350	0	Inventario inicial de productos terminados	712	0	
TOTAL ACTIVO FIJOS	359	0	(-) Inventario final de productos terminados	713	0	
ACTIVO DIFERIDO (INTANGIBLE)			Sueldos, salarios y demás remuneraciones que			
Marcas, patentes, derechos de llave y otros similares	371	0	constituyen materia gravada del IESS	715	0	716 0
Gastos de organización y constitución	373	808.13	Beneficios sociales, indemnizaciones y otras remuneraciones			
Gastos de investigación, exploración y similares	375	0	que no constituyen materia gravada del IESS	717	0	718 0
Otros activos diferidos	377	0	Aporte a la seguridad social (incluye fondo de reserva)	719	0	720 0
(-) Amortización acumulada	378	0	Honorarios profesionales y dietas	721	0	722 0
TOTAL ACTIVO DIFERIDO	379	808.13	Honorarios a extranjeros por servicios ocasionales	723	0	724 0
ACTIVO LARGO PLAZO			Arrendamiento de inmuebles	725	0	726 0
Inversiones largo plazo / Acciones y participaciones	381	0	Mantenimiento y reparaciones	727	0	728 0
Inversiones largo plazo / Otras	382	0	Combustibles	729	0	730 0
Cuentas y documentos por cobrar clientes - largo plazo			Promoción y publicidad	731	0	732 0
Relacionados / Locales	383	0	Suministros y materiales	733	0	734 0
Relacionados / Del exterior	384	0	Transporte	735	0	736 0
No relacionados / Locales	385	0	Provisiones / Para jubilación patronal	737	0	738 0
No relacionados / Del exterior	386	0	Provisiones / Para desahucio	739	0	740 0
Otras cuentas y documentos por cobrar - largo plazo			Provisiones / Para cuentas incobrables	742	0	
Relacionados / Locales	387	0	Provisiones / Otras provisiones	743	0	744 0
Relacionados / Del exterior	388	0	Arrendamiento mercantil / Local	745	0	746 0
No relacionados / Locales	389	0	Arrendamiento mercantil / Del exterior	747	0	748 0
No relacionados / Del exterior	390	0	Comisiones / Local	749	0	750 0
(-) Provisión cuentas incobrables	391	0	Comisiones / Del exterior	751	0	752 0
Otros activos largo plazo	392	0	Intereses bancarios			
TOTAL ACTIVO LARGO PLAZO	397	0	Local	753	0	754 0
TOTAL DEL ACTIVO (339 + 359 + 379 + 397)	399	72,298.68	Del exterior	755	0	756 0
PASIVO			Intereses pagados por proveedores			
PASIVO CORRIENTE			Relacionados / Local	757	0	758 0
Cuentas y documentos por pagar proveedores - corriente			Relacionados / Del exterior	759	0	760 0
Relacionados / Locales	411	0	No relacionados / Locales	761	0	762 0

SRI SUPERINTENDENCIA


INTENDENCIA DE CUENCA

23 ABR 2010

Sonia Aguirre Smeria

Relacionados / Del exterior	412	<input type="text" value="0"/>	No relacionados / Del exterior	763	<input type="text" value="0"/>	764	<input type="text" value="0"/>
No relacionados / Locales	413	<input type="text" value="61.633.07"/>	Pérdida en venta de activos / Relacionadas	765	<input type="text" value="0"/>	766	<input type="text" value="0"/>
No relacionados / Del exterior	414	<input type="text" value="0"/>	Pérdida en venta de activos / No relacionadas	767	<input type="text" value="0"/>	768	<input type="text" value="0"/>
Obligaciones con instituciones financieras - corriente			Otras pérdidas	769	<input type="text" value="0"/>	770	<input type="text" value="0"/>
Locales	415	<input type="text" value="0"/>	Seguros y reaseguros (primas y cesiones)	771	<input type="text" value="0"/>	772	<input type="text" value="0"/>
Del exterior	416	<input type="text" value="0"/>	Gastos indirectos asignados desde el exterior				
Préstamos de accionistas / Locales	417	<input type="text" value="7.823.2"/>	por partes relacionadas	773	<input type="text" value="0"/>	774	<input type="text" value="0"/>
Préstamos de accionistas / Del exterior	418	<input type="text" value="0"/>	Gastos de gestión			775	<input type="text" value="0"/>
Otras cuentas y documentos por pagar - corriente			Impuestos, contribuciones y otros			776	<input type="text" value="0"/>
Relacionados / Locales	419	<input type="text" value="0"/>	Gastos de viaje	777	<input type="text" value="0"/>	778	<input type="text" value="0"/>
Relacionados / Del exterior	420	<input type="text" value="0"/>	IVA que se carga al costo o gasto	779	<input type="text" value="0"/>	780	<input type="text" value="0"/>
No relacionados / Locales	421	<input type="text" value="0.37"/>	Depreciación de activos fijos / Acelerada	781	<input type="text" value="0"/>	782	<input type="text" value="0"/>
No relacionados / Del exterior	422	<input type="text" value="0"/>	Depreciación de activos fijos / No acelerada	783	<input type="text" value="0"/>	784	<input type="text" value="0"/>
Impuesto a la renta por pagar del ejercicio	423	<input type="text" value="14.2"/>	Amortizaciones	785	<input type="text" value="0"/>	786	<input type="text" value="0"/>
Participación trabajadores por pagar del ejercicio	424	<input type="text" value="10.02"/>	Servicios públicos	787	<input type="text" value="0"/>	788	<input type="text" value="0"/>
Transferencias casa matriz y sucursales (del exterior)	425	<input type="text" value="0"/>	Pagos por otros servicios	789	<input type="text" value="0"/>	790	<input type="text" value="0"/>
Crédito a mutuo	426	<input type="text" value="0"/>	Pagos por otros bienes	791	<input type="text" value="0"/>	792	<input type="text" value="0"/>
Obligaciones emitidas corto plazo	427	<input type="text" value="0"/>	TOTAL COSTOS	797	<input type="text" value="7.404.38"/>		
Provisiones	428	<input type="text" value="0"/>	TOTAL GASTOS			798	<input type="text" value="0"/>
TOTAL PASIVO CORRIENTE	439	<input type="text" value="69.280.86"/>	TOTAL COSTOS Y GASTOS (797 + 798)			799	<input type="text" value="7.404.38"/>
PASIVO LARGO PLAZO							
Cuentas y documentos por pagar proveedores - largo plazo			Baja de inventario (informativo)			794	<input type="text" value="0"/>
Relacionados / Locales	441	<input type="text" value="0"/>	Pago por reembolso como reembolsante (informativo)			795	<input type="text" value="0"/>
Relacionados / Del exterior	442	<input type="text" value="0"/>	Pago por reembolso como intermediario (informativo)			796	<input type="text" value="0"/>
No relacionados / Locales	443	<input type="text" value="0"/>					
No relacionados / Del exterior	444	<input type="text" value="0"/>					
Obligaciones con instituciones financieras - largo plazo			CONCILIACIÓN TRIBUTARIA				
Locales	445	<input type="text" value="0"/>					
Del exterior	446	<input type="text" value="0"/>	UTILIDAD DEL EJERCICIO (SI 699 - 799 mayor a 0)	801	<input type="text" value="66.83"/>		
Préstamos de accionistas / Locales	447	<input type="text" value="0"/>	PERDIDA DEL EJERCICIO (SI 699 - 799 menor a 0)	802	<input type="text" value="0"/>		
Préstamos de accionistas / Del exterior	448	<input type="text" value="0"/>	(-) 15% Participación a trabajadores	811	<input type="text" value="10.02"/>		
Otras cuentas y documentos por pagar - largo plazo			(-) 100% Dividendos percibidos exentos (Campo 608)	812	<input type="text" value="0"/>		
Relacionados / Locales	449	<input type="text" value="0"/>	(-) 100% Otras rentas exentas (609+810+811+812)	813	<input type="text" value="0"/>		
Relacionados / Del exterior	450	<input type="text" value="0"/>	(+) Gastos no deducibles locales	814	<input type="text" value="0"/>		
No relacionados / Locales	451	<input type="text" value="0"/>	(+) Gastos no deducibles del exterior	815	<input type="text" value="0"/>		
No relacionados / Del exterior	452	<input type="text" value="0"/>	(+) Gastos incurridos para generar ingresos exentos	816	<input type="text" value="0"/>		
Transferencias casa matriz y sucursales (del exterior)	453	<input type="text" value="0"/>	(+) Participación trabajadores deducibles a ingresos exentos	817	<input type="text" value="0"/>		
Crédito a mutuo	454	<input type="text" value="0"/>	(-) Amortización pérdidas tributarias de años anteriores	818	<input type="text" value="0"/>		
Obligaciones emitidas largo plazo	455	<input type="text" value="0"/>	(-) Deducciones por leyes especiales	819	<input type="text" value="0"/>		
Provisiones para jubilación patronal	456	<input type="text" value="0"/>	(+) Ajuste por precios de transferencia	820	<input type="text" value="0"/>		
Provisiones para desahucio	457	<input type="text" value="0"/>	(-) Deducción por incremento neto de empleados	821	<input type="text" value="0"/>		
Otras provisiones	458	<input type="text" value="0"/>	(-) Deducción por pago a trabajadores con discapacidad	822	<input type="text" value="0"/>		
TOTAL PASIVO LARGO PLAZO	468	<input type="text" value="0"/>					

Pasivos diferidos	479	<input type="text" value="0"/>	UTILIDAD GRAVABLE	829	<input type="text" value="56.81"/>
Otros pasivos	489	<input type="text" value="0"/>	PÉRDIDA	839	<input type="text" value="0"/>
TOTAL DEL PASIVO (439 + 469 + 479 + 489)	499	<input type="text" value="69.280.86"/>			
			Utilidad a reinvertir y capitalizar	841	<input type="text" value="0"/>
			Saldo utilidad gravable	842	<input type="text" value="56.81"/>
			Total impuesto causado	849	<input type="text" value="14.2"/>
PATRIMONIO NETO	501	<input type="text" value="854.94"/>	(-) Anticipo pagado	851	<input type="text" value="324.82"/>
Capital suscrito y/o asignado	503	<input type="text" value="0"/>	(-) Retenciones en la fuente realizadas en el ejercicio fiscal	852	<input type="text" value="0"/>
(-) Capital suscrito no pagado, acciones en tesorería	505	<input type="text" value="0"/>	(-) Retenciones por dividendos anticipados	853	<input type="text" value="0"/>
Aportes de socios o accionistas para futura capitalización	507	<input type="text" value="27.51"/>	(-) Retenciones por ingresos provenientes del exterior	854	<input type="text" value="0"/>
Reserva legal	509	<input type="text" value="0"/>	(-) Crédito tributario de años anteriores	855	<input type="text" value="0"/>
Otras reservas	513	<input type="text" value="2.095.5"/>	(-) Exoneración por leyes especiales	856	<input type="text" value="0"/>
Utilidad no distribuida ejercicios anteriores	515	<input type="text" value="0"/>			
(-) Pérdida acumulada ejercicios anteriores	517	<input type="text" value="39.77"/>	IMPUESTO A LA RENTA A PAGAR	859	<input type="text" value="0"/>
Utilidad del ejercicio	519	<input type="text" value="0"/>	SALDO A FAVOR DEL CONTRIBUYENTE	869	<input type="text" value="310.62"/>
(-) Pérdida del ejercicio	598	<input type="text" value="3.017.82"/>			
TOTAL PATRIMONIO NETO	599	<input type="text" value="72.298.68"/>	Anticipo próximo año (fórmula)	879	<input type="text" value="343.53"/>
TOTAL PASIVO Y PATRIMONIO					
Pago previo (informativo)				890	<input type="text" value="0"/>
DETALLE DE IMPUTACIÓN AL PAGO (Para declaraciones sustitutivas)					
Impuesto	897	<input type="text" value="0"/>	Interés	898	<input type="text" value="0"/>
			Multa	899	<input type="text" value="0"/>
VALORES A PAGAR Y FORMA DE PAGO (Luego de imputación al pago en declaraciones sustitutivas)					
Total impuesto a pagar (859 - 897)				902	<input type="text" value="0"/>
Interés por mora				903	<input type="text" value="0"/>
Multas				904	<input type="text" value="0"/>
TOTAL PAGADO (902 + 903 + 904)				999	<input type="text" value="0"/>
Mediante cheque, débito bancario, efectivo u otras formas de pago				905	<input type="text" value="0"/>
Mediante Compensaciones				906	<input type="text" value="0"/>
Mediante Notas de Crédito				907	<input type="text" value="0"/>
DETALLE DE NOTAS DE CRÉDITO					
N/C No.	908	<input type="text" value=""/>	N/C No.	910	<input type="text" value=""/>
Valor USD	909	<input type="text" value="0"/>	Valor USD	911	<input type="text" value="0"/>
N/C No.	912	<input type="text" value=""/>	N/C No.	914	<input type="text" value=""/>
Valor USD	913	<input type="text" value="0"/>	Valor USD	915	<input type="text" value="0"/>
DETALLE DE COMPENSACIONES					
Resolución No.	916	<input type="text" value=""/>	Resolución No.	918	<input type="text" value=""/>
Valor USD	917	<input type="text" value=""/>	Valor USD	919	<input type="text" value="0"/>



Superintendencia de Contribuyentes

Sonia Aguirre Samerica



Declaro que los datos proporcionados en este documento son exactos y verdaderos, por lo que asumo la responsabilidad legal que de ella se deriven (Art. 101 de la L.O.R.T.I.)

No. ID REPRESENTANTE LEGAL

198

RUC CONTADOR


199


FORMA DE PAGO	921	no existe dato	
BANCO	922	SERVICIO DE RENTAS INTERNAS	

La presente información reposa en la base de datos del SRI, conforme la declaración realizada por el contribuyente

Numero Serial: 870356119309

Fecha Recaudacion: 14/04/2010


 REPRESENTANTE LEGAL
 C.I. 0103171393


 CONTADOR
 C.I. 0101193365



23 ABR 2010

Sonia Aguirre Semeria