

COMERCIAL TEODORO LARRIVA CIA. LTDA.

INDICE

- 4. INFORME DE GERENCIA POR EL EJERCICIO ECONOMICO 2008**
- 5. BALANCE GENERAL 2008**
- 6. ESTADO DE RESULTADOS 2008**

19 MAR 2009



**INFORME DEL EJERCICIO ECONOMICO DEL AÑO 2008 POR PARTE DE
LA GERENCIA GENERAL DEL COMERCIAL TEODORO LARRIVA CIA.
LTDA.**

Una vez concluido el período económico del 2008 y dando cumplimiento a los Estatutos de COMERCIAL TEODORO LARRIVA CIA. LTDA., y a los Reglamentos de la Superintendencia de Compañías, pongo a consideración de los Señores Socios el Informe de actividades que como Gerente General de la empresa me corresponde, para lo cual adjunto también los Balances de Situación General y los Estados de Resultados del ejercicio económico 2008 para su revisión y aprobación.

ASPECTOS GENERALES.- Quiero comenzar haciendo extensivo mi agradecimiento a los Señores Socios de la compañía por la confianza depositada en mi persona para el manejo y toma de decisiones en la gestión encomendada, así como también dejar constancia de mi agradecimiento a todas las personas que de una u otra manera han colaborado para poder llevar adelante con éxito estas funciones y culminar exitosamente todos los proyectos propuestos.

CUMPLIMIENTO DE OBJETIVOS.- Durante este ejercicio económico se han dado cumplimientos a los objetivos trazados en el inicio de este año de la siguiente manera:

1.- Una de las recomendaciones del período anterior fue el aumento del nivel de ventas de todos los productos que se comercializan, si revisamos el Anexo 1 podemos apreciar que las metas trazadas se han cumplido a cabalidad. En lo que respecta a la Venta de Pollo Bebé se ha dado un incremento del 9.38% aún considerando que el mercado durante este período ha experimentado variaciones severas

por la crisis económica que ha afectado directamente al flujo de efectivo del negocio y de los clientes.

Los precios del balanceado mantuvieron su tendencia al incremento por las constantes variaciones en los costos de la materia prima, mientras que el precio del Pollo en el mercado marcó una notable tendencia hacia la baja, provocando que los clientes presenten dificultades en la cancelación de sus deudas, lo que ha ocasionado un incremento notorio en el volumen de la cartera de la empresa.

Como una medida paliativa a la falta de liquidez de parte de los clientes y consecuentemente de la compañía en el último trimestre nos vimos obligados a recurrir a financiamiento de la Banca Local, pues los costos financieros siempre serán menores que la disminución del nivel de ventas. Tras el análisis de cartera conocemos cuales son los clientes a los que se les puede otorgar una línea de crédito más amplia, pero siempre considerando que para la extensión de dicho crédito la empresa se ha respaldado con documentos y garantías. Es importante recalcar que la cartera que tiene la empresa corresponde al periodo 2008.

Otra alternativa que se implementó por parte de Gerencia General para coadyuvar en el crecimiento y protección del mercado avícola, se acordó la elaboración de un balanceado que mantenga los estándares de nutrición, proteínas y condiciones óptimas para la producción con un precio menor que benefició tanto al productor como distribuidor, y en el que se utilizó materia prima nacional.

	Año 2006	Año 2007	Año 2008	% Incremento
Cartera	397.822.51	512.018.05	801.805.80	36.14%
Ventas	3.463.089.33	4.474.984.10	5.197.935.71	13.91%

2.- Las disposiciones dadas por la Junta General de Socios en el transcurso del presente período en análisis fueron acatadas, es importante tomar en consideración que a partir de Junio del 2008 se procedió a registrar el cambio en las participaciones de la compañía, al incluir como socio a la Señora Elena Guadalupe Tenorio Carrasco con un monto de participaciones de 28.061 representando el 31.75% del capital, quedando conformado el capital de la empresa de la siguiente manera:

Sr. Teodoro Larriva Alvarado	28061 participaciones
Sra. Elena Tenorio Carrasco	28061 participaciones
Srta. Daniela Larriva Tenorio	32262 participaciones

3.- Siguiendo la línea de Actualización en el Sistema Computarizado en el mes de diciembre se procedió a efectuar un mejoramiento en el sistema, adquiriendo nuevos módulos para el control de Activos Fijos y el control de Personal, de acuerdos a las Disposiciones Legales para la Aplicación de las Normas NIIF, que serán implementadas desde enero del 2009. Estas implementaciones continúa realizando la misma empresa con la que hemos estado trabajando, protegiendo de esta manera el derecho de marcas y la propiedad intelectual.

4.- Dentro del área laboral la compañía ha procedido a Registrar las Provisiones por Jubilación Patronal y Desahucio de conformidad con la Ley y de acuerdo al Estudio Actuarial del año 2008. En cuanto a la política salarial la empresa siempre ha acatado las disposiciones gubernamentales, y de manera paralela se han realizado incrementos de parte de nosotros.

RESULTADOS ECONOMICOS.- Revisando los Estados Financieros podemos observar que en las Ventas Netas se dio un incremento del 13.91% en referencia al período anterior, pero el porcentaje de las Utilidades Netas han sufrido un decremento del 11.70% debido a que los costos y gastos no operacionales incrementaron, los costos incrementaron por las alzas constantes de precio del balanceado, y nos gastos no operacionales por los intereses en las obligaciones bancarias adquiridas.

	2006	2007	2008
VENTAS	3.446.508,55	4.474.984,10	5.181.744,65
COSTOS OPERACIONALES	2.964.904,84	3.857.414,46	4.603.539,19
UTILIDAD BRUTA	481.603,71	617.569,64	578.205,46
% COSTO VS VENTAS	86,03%	86,20%	88,84%
% UTILIDAD VS VENTAS	13,97%	13,80%	11,16%
GASTOS ADMIN. Y VENTAS	360.538,30	477.632,46	438.962,05
GASTOS NO OPERACIONALES	12.439,58	15.310,53	29.049,35
INGRESOS NO OPERACIONALES	16.580,78	4.806,71	4.092,20
UTILIDAD DEL EJERCICIO	125.206,61	129.433,36	114.286,26
% INCREMENTO UTILIDAD	276,30%	3,376%	-11,703%

Luego de la revisión de los resultados pongo a consideración de Ustedes el destino de las Utilidades del presente ejercicio.

ACCIONES.- Como responsabilidad primordial para el ejercicio económico 2009 planteamos la recuperación de cartera y el compromiso de que las ventas a crédito serán efectuadas con los respectivos avales que respalden la cobranza de la misma.


- Considerando la crisis que afecta la economía mundial y que ha afectado también al sector Avícola, creemos necesario hacer un ajuste en los gastos

incurridos para minimizar efectos durante este período de recesión sin tener que afectar al personal.

- Realizar un análisis de mercado para determinar nuestras debilidades frente a la competencia y así poder tomar los correctivos necesarios con el fin de mantener los clientes y lograr la recuperación y crecimiento del mercado, pues la gestión de ventas tendrá que enfocarse a optimizar los resultados.

Señores Socios pongo a consideración de Ustedes el presente Informe y los Estados Financieros correspondientes al período enero a diciembre del 2008 para que procedan a su aprobación.

Atentamente,



Sr. Feodor Larriva A.

GERENTE GENERAL.

VENTAS COMPARATIVAS PERIODO 2005 AL 2008

DOLARES

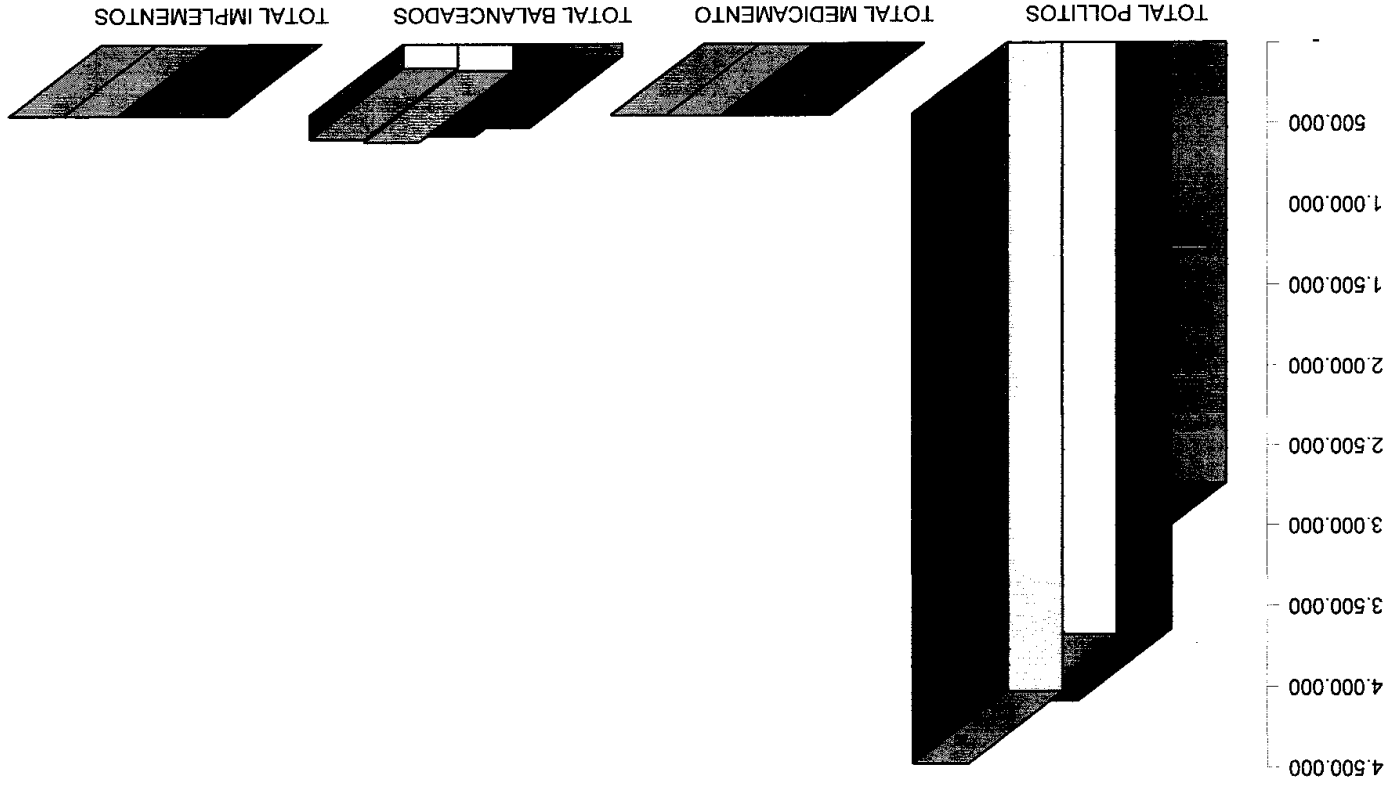
Descripción	2005	2006	2007	2008
TOTAL POLLITOS	1.192.745,43	1.535.706,90	1.775.650,18	1.942.144,68
TOTAL MEDICAMENTO	28.768,97	34.627,43	34.448,72	25134,41
TOTAL BALANCEADOS	1.134.741,61	1.878.807,81	2.705.191,16	3230171,89
TOTAL IMPLEMENTOS	2.378,54	3.720,26	3.849,37	484,73
TOTAL VENTAS DOLARES	2.358.634,55	3.452.862,40	4.519.139,43	5.197.935,71

VENTAS COMPARATIVAS PERIODO 2005 AL 2008

UNIDADES

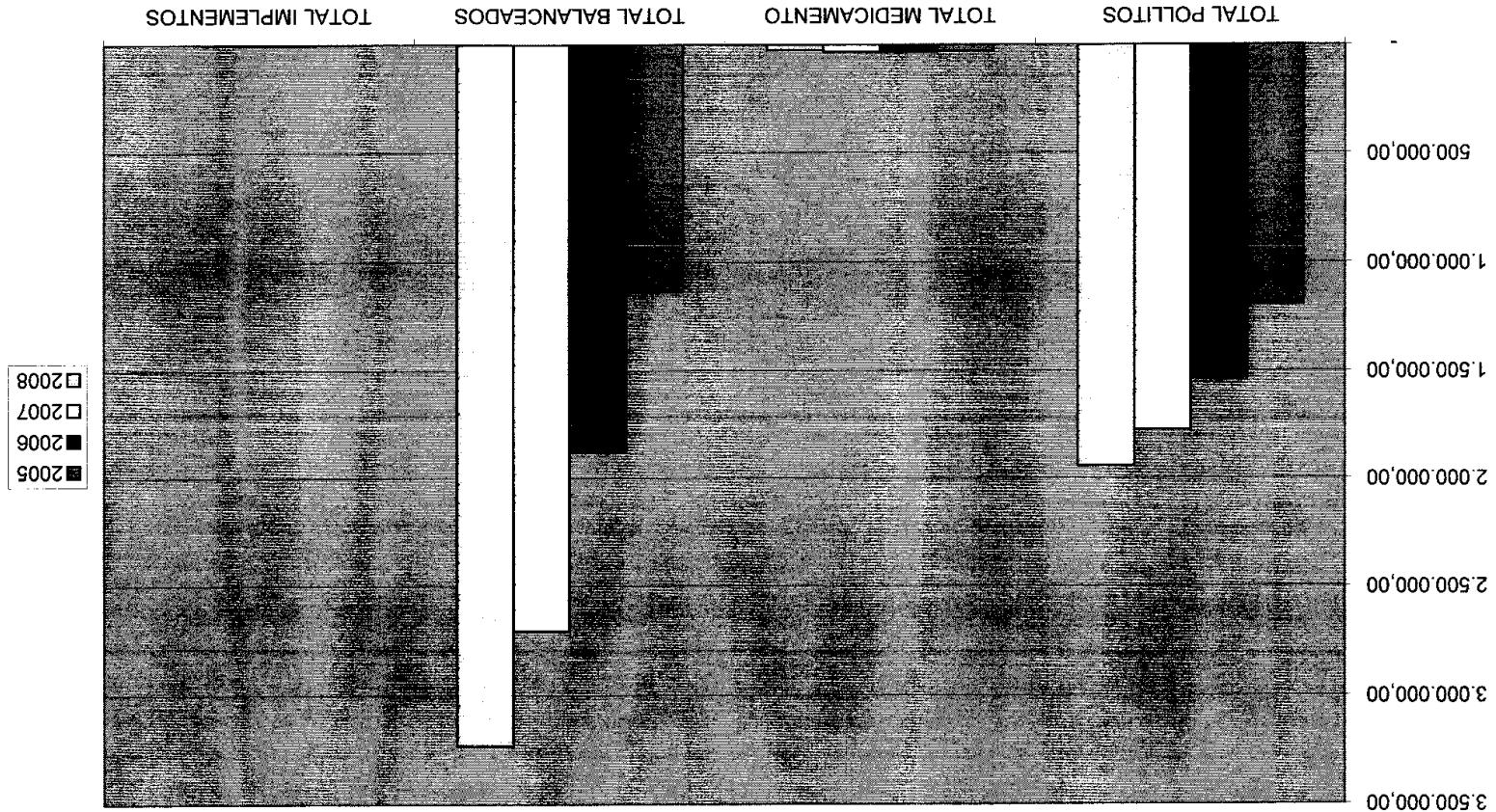
Descripción	2005	2006	2007	2008
TOTAL POLLITOS	2.733.925	3.639.855	3.674.980	4.023.530
TOTAL MEDICAMENTO	5.261	5.801	5.032	3.529
TOTAL BALANCEADOS	77.932	130.582	165.955	150.328
TOTAL IMPLEMENTOS	189	100	371	74
TOTAL VENTAS UNIDADES	2.817.307	3.776.338	3.846.338	4.177.461

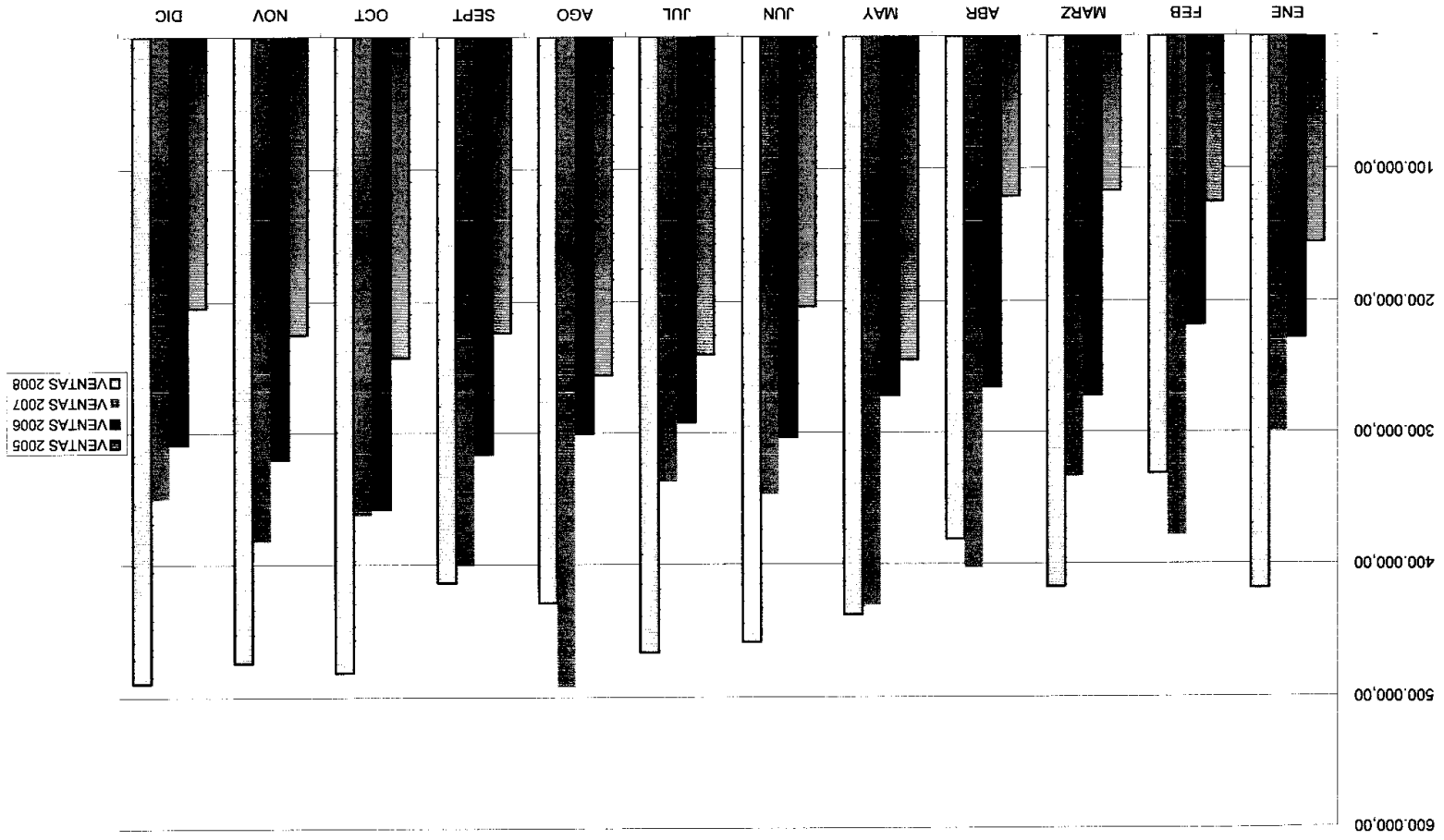
VENTAS COMPARATIVAS EN UNIDADES



- Serie1
- Serie2
- Serie3
- Serie4

VENTAS COMPARATIVAS EN DOLARES





REPORTE DE VENTAS EN UNIDADES 2008

Código	Descripción	ENERO 2008	FEBRERO 2008	MARZO 2008	ABRIL 2008	MAYO 2008	JUNIO 2008	JULIO 2008	AGOSTO 2008	SEPTIEMBRE/08	OCT 2008	NOV 2008	DIC 2008	TOTAL UNI
001-PBB1	POLLO BEBE UN DIA	301.150	279.875	305.950	302.220	321.500	358.850	246.050	276.725	387.800	420.710	369.300	453.400	4.023.530
	MEDICAMENTO	301.150	279.875	305.950	302.220	321.500	358.850	246.050	276.725	387.800	420.710	369.300	453.400	4.023.530
10-VAC1000	VACUNA BRONQUITIS 1000 DOSIS	7	6	1		1								15
11-VAC1000	VACUNA NEWCASTLE BRONQUITIS	21	40	57	40	53	37	37	33	46	55	38	41	478
12-VAC1000	VACUNA NEWCASTLE	14	4	4	3	3				46				77
13-VAC1000	VACUNA GUMBORO	42	32	52	61	38	42	34	28	49	41	36	38	493
10-MEDD100	OROMICINA 100G	24	8	35	11	25	15	4						122
12-MEDD100	ADE 100GR													
14-MED1000	SOLUBACCIONE 100GRS	24	29	21	23	30	23	27	48	17	34	29	19	324
14-MED	CRESOL 1 LT													
14-MED4000	CRESOL 3,8													
15-MEDD100	CIPROFLOZACIMA													
15-MED1000	WHITINS-S TU													
16-MED100	VITAMINAS Y ELECTROLITOS													
16-VAC1000	VACUNA SHP EMULSIONADO 1000DO													
17-VAC1000	VACUNA HEPATITIS+NEWCASTLE	4	1	2		2								2
20-MEDD100	MAYVIT 100GR	6	4	1		2								60
22-MED100	NUVAN 100C	16	22	12	11	22	16	13	14	5	11	6	5	150
29-MED100	COCCIDIOL KL													
30-MED100	SULFIVIT 100G													
31-MED0050	OXIVAB 99%	85	31	13	54	10	28	27	7	10	23	27	35	360
31-MED0500	NEOCYN 1 KG 70%	2												9
32-MEDD100	DOXICILINA FORTE 100 GR													
33-MED100	SULFATEX	37	31	14	14	7	7	27	19	1	1	1	1	186
33-MED1000	SULFA-COCCIDIOL 1 KL	1	1	4	4	2	2	1						14
33280026	DOYFRASALES KL	1	1	15	18	15	15							100
36-MED1000	TRIMETO ORAL LITRO	2	2	5	5	4	4	2	2	30	8	1	1	31
50-MEDD100	DUPHASOL 100 G	29	8	37	46	56	47	17	15	14	11	4	4	288
51-MED100	ERITROMIX 100G													
54-MED1000	LAMONIO CUATERNARIO	1	1	2	1	1	1	8						6
56-MED1000	MAYVIT KILO	4	2	2	2	1								18
59-MEDD250	FOSBAC 100GR	40	1	6	15	6								62
70-MED1000	CLORAFENICOL LITRO	1	1	15	14	1	4							31
74-MED1000	FURAZOL 11,6 KG	1	1	14	14	4	4							34
76-MED0500	VITALIZADOR AVICOLA	25	26	32	36	33	33	39	59	23	23	44	37	423
76-MED1000	BALADINE LT	6	4	2	2	2	1	2	1	1	2	1	2	23
77-BALADINE	BALADINE GLN	3	6	3	3	2	4							23
77-MED1000	FORMOL													7
78-MED1000	YODOMIX LITRO													7
79-MED1000	ALUMINIO-SILICATO DE CALCIO													23
81-MED0200	ORO GLO 200GR													
82-MED0500	PIGMENTANTE NOVAFILL 500GR	3	3	2	3	3	3	1	1	6	3	6	22	22
82-MED1000	NORFLAXIVEN 20% LITRO													
90-MED1000	NOVABRONCOLL													
93-MED1000	BRONQUIVET UN KILO													
94-MED4000	BRONQUIVET 4 LTS													
93-MED1000	BRONMEXIN LITRO													
93-MED1000	TLOMIX 100 GRS													
AV-25	AV-25 100 GRS													
OTR-016	OTR-016													
VT.12.01	VITALYTE PLUS 150	20	55	2	8	24	17	4	8	7	5	2	2	114
		385	267	398	393	324	301	244	234	286	258	229	203	3.529

OTROS														
EQA-002	PARATIZOLE BEBEDERO 6.5 LTS												-	
EQA-004	PARATIZOLE BEBEDERO X 1 GL			1									1	
EQA-038	PARATIZOLE MALLA CRIADORA L-6												-	
32041C	CRIADORA 2850 KCAL/H												-	
16.021	CRIADORA AP2 CON CONEXIÓN							1					1	
710-310	BEBEDERO AUTOMATICO							1			15		16	
710-303	HUACAL									1			1	
720-315	FILTRO-BEB-AUTOMATICO												-	
720-341	CONJUNTO BRIDA	5	6		12	5		6		7		2	43	
710-366	COMEDERO DE 12KG.		1										1	
PARATIZOLE	PARATIZOLE CRD L-6												-	
CAPERUZA	CAPERUZA												-	
20.321	TERMOMETRO MAXIMA Y MINIMA					1		1				1	3	
20.336	BANDEJA NODRIZA				3			3					6	
16.004	REGULADOR PR 200												-	
16.007	TUBO QUEMADOR												-	
16.014	TERMOCUPLAS 29-822										2		2	
32022A	BEBEDERO PLASTICO A GALON												-	
22.001	MANGUERA PARA CRIADORA												-	
22.003	ATAQUES RAPIDOS												-	
22.004	MACHUELOS DE BRONCE												-	
TOTAL VENTAS UNIDAD		5	7	1	15	6	-	8	4	7	-	3	18	
		14.172	10.262	13.466	10.913	13.002	13.246	16.238	13.352	9.478	12.044	13.324	14.447	153.931

REPORTE VENTAS EN DOLARES 2008

Código	Descripción	ENERO	FEBRERO	MARZO	ABRIL	MAYO	JUNIO	JULIO	AGOSTO	SEPT	OCT	NOV	DIC	TOTAL \$
POLLITOS														
001-PBB1	POLLO BEBE UN DIA	145.804,48	131.011,45	152.779,00	153.885,05	164.459,33	179.196,38	117.069,50	134.044,75	197.238,50	215.311,51	178.658,24	172.686,49	1.942.144,68
	TOTAL POLLITOS	145.804,48	131.011,45	152.779,00	153.885,05	164.459,33	179.196,38	117.069,50	134.044,75	197.238,50	215.311,51	178.658,24	172.686,49	1.942.144,68
MEDICAMENTO														
10-VAC1000	VACUNA BRONQUITIS 1000 DOSIS	27,23	23,78	3,14		4,25								58,40
11-VAC1000	VACUNA NEWCASTLE BRONQUITIS	85,47	160,46	231,69	256,83	160,23	213,99	153,28	134,22	185,32	222,68	154,14	172,20	2.130,51
12-VAC1000	VACUNA NEWCASTLE	54,60	15,60	39,00	12,54									121,74
13-VAC1000	VACUNA GUMBORO	387,60	296,40	482,60	569,05	343,90	392,83	318,25	262,20	445,90	384,75	329,65	361,00	4.574,13
10-MED0100	OROMICINA 100G	144,00	48,00	210,00	66,00	150,00	89,40	24,00						731,40
12-MED0100	ADE 100GR													-
14-MED1000	SOLUBACTONE 100GRS	108,24	130,14	94,08	103,24	136,16	104,30	122,58	214,38	77,85	156,72	130,24	87,59	1.465,52
14-MED	CRESOL 1 LT													-
14-MED4000	CRESOL 3.8													-
15-MED0100	CIPROFLOZACIMA													-
15-MED1000	WHITSIN-S 1U													-
16-MED0100	VITAMINAS Y ELECTROLITOS													-
16-VAC1000	VACUNA SHP EMULSIONADO 1000DO													-
17-VAC1000	VACUNA HEPATITIS+NEWCASTLE					68,54								68,54
20-MED0100	MAYVIT 100GR	16,80	4,20			125,90	6,10	12,10	18,30	30,50	66,49	36,60	29,01	346,00
28-MED0100	NUVAN 100C	49,50	66,00	36,30	32,67	36,30	48,84	39,27	42,90	36,30	13,20	17,82	36,30	455,40
29-MED100	COCCIDIOL KL									130,76	138,03			268,79
30-MED100	SULFIVYT 100G													-
31-MED0050	OXI-VAB 99%	169,00	70,90	31,85	129,85	24,25	67,00	62,15	17,15	25,00	51,10	61,35	78,25	807,85
31-MED0500	NEOCYN 1 KG 70%	96,00			101,26	45,57	45,57	45,57		45,57			45,57	425,11
32-MED0100	DOXICILINA FORTE 100 GR													-
33-MED0100	SULFATEX	88,43	74,09	33,46			17,50	90,00	67,50	25,00	47,50	2,00	10,00	455,48
33-MED1000	SULFA-COCCIDIOL 1 KL	87,20	78,48	335,72	78,48	174,40	174,40		87,20		165,68			1.181,56
33280026	DOYFRASALES KL	2,00		59,40	53,68	42,60				85,20	3,16	3,16	3,16	252,36
35-MED0100	TRIMEDIAZINA 100 ML													-
35-MED0200	TRIMEDIAZINA ORAL 200 CC													-
35-MED1000	TRIMEDIAZINA ORAL LITRO													-
36-MED1000	TTRIMETO ORAL LITRO	84,55	80,10	80,10	213,60	169,10	169,10		80,10	80,10	333,75			1.290,50
39-MED2	AVIMIX 2KG													-
50-MED0100	DUPHASOL 100 G	67,68	19,20	88,20	121,85	159,95	137,75	50,15	44,25	41,30	32,40	11,80	11,80	786,33
51-MED100	ERITROMIX 100G								43,89	55,20		45,50	5,70	150,29
54-MED1000	AMONIO CUATERNARIO	9,65		9,65								34,72		54,02
56-MED1000	MAYVIT KILO	167,60	81,70	83,80							195,80	146,87	146,85	822,62
69-MED0250	FOSBAC 100GR	631,26	16,25	90,99	204,96									943,46
70-MED1000	CLORAFENICOL LITRO													-
74-MED1000	FURAZOL 11.6 KG.	6,50	52,00	294,45	84,50	87,75	24,70				13,00	58,70		621,60
76-MED0500	VITALIZADOR AVICOLA	288,00	285,60	358,00	402,80	398,50	358,90	356,20	481,80	617,22	244,20	462,00	391,60	4.644,82
76-MED1000	BALADINE LT	48,50	32,40	8,10	14,58	16,20	16,20	24,08	14,58	8,10	16,10			198,84
77-BALADINE	BALADINE GLN			24,08			8,10	24,08		31,37	21,67	21,67		130,97
77-MED1000	FORMOL	7,44	14,88	7,20	2,48	4,96	4,96	9,92		4,96				56,80
78-MED1000	YODOMIX LITRO													-
79-MED1000	ALUMINIO-SILICATO DE CALCIO													-
81-MED0200	ORO GLO 200GR													-
82-MED0500	PIGMENTANTE NOVAFILL 500GR	11,04		7,36	3,68	11,04	11,04			8,75	26,25	47,22		126,38
82-MED1000	NORFLAXIVEN 20% LITRO													-
90-MED1000	NOVABRONCOL L													-
93-MED1000	BRONQUIVET LT													-
94-MED1000	BRONQUIVET UN KILO													-
94-MED4000	BRONQUIVET 4 LTS													-
93-MED1000	BROMEXIN LITRO			28,80	28,80			28,80	16,00	43,20	43,20			188,80
OTR-016	TILOMIX 100 GRS		54,64	89,08	280,36	89,09	199,51	55,83	68,90	109,28	106,92	57,02	23,76	1.134,39
AV-25	AV-25 100 GRS													-
	TRISULFALITE 100													-
230MED	SUPLEMENT													-
VT.12.01	VITALYTE PLUS 150	120,00	328,80			20,00		70,00	40,00		35,00	28,00		641,80
	TOTAL MEDICAMENTOS	2.778,29	1.933,62	2.727,06	2.761,21	2.248,69	2.110,19	1.486,26	1.633,37	2.086,88	2.317,60	1.648,46	1.402,79	25.134,41

Código	Descripción	ENERO 2008	FEBRERO 2008	MARZO 2008	ABRIL 2008	MAYO VALOR/08	JUNIO VALOR/08	JULIO VALOR/08	AGOSTO VALOR/08	SEPT VALOR/08	OCT VALOR/08	NOV VALOR/08	DIC VALOR/08	TOTAL \$
	BALANCEADO													
9010-45	MAIZ MOLIDO													-
4020-40	CERDO CRECIMIENTO	541,20	292,23	973,62	798,31	1.081,86	795,72	507,26	297,30	581,16	785,26	482,11	914,72	8.050,75
4020-PREMIU	CERDO CRECIMIENTO PREMIM													-
4030-40	CERDO ENGORDE	1.492,00		1.490,41	532,03	578,65	442,40	868,27	277,60		596,65	592,49	317,26	7.964,07
4030-PREMIU	CERDO ENGORDE PREMIUM													-
4040-40	CERDA LACTANCIA	53,88												53,88
4050-40	CERDA GESTACION											91,80		91,80
9501-40	CUYES				21,16			21,66						42,82
6020-40	TILAPIA CRECIMIENTO	155,90	93,54		66,36	82,95		165,90			66,36		49,77	680,78
6030-40	TILAPIA ENGORDE 28%	213,60	71,20	299,80	157,40	78,70	314,80	157,40	78,70					1.371,60
6040-40	TILAPIA ENGORDE 22%	400,50	133,50	282,00	193,05	148,50	297,00	148,50	74,25					1.677,30
8020-40	SUPER LECHE FRIA												75,75	75,75
8040-40	SUPER LECHE PREMIUN	203,50	55,40	145,00	74,90	381,50	564,10	286,00	155,00	495,00	339,30	317,25	75,75	3.092,70
6100-40	TERNERO INICIAL		82,40	30,60	98,40	82,70		184,90	137,00	74,00		18,10	984,55	1.672,65
8030-40	TERNERO CRECIMIENTO	147,70	174,84	73,85	170,47	123,66		208,01	193,44	208,44		135,76	285,36	1.721,53
6408-40	LECHE STANDARD												1.520,20	1.520,20
2014-40	PONEDORA POSTURA 1 14%	162,50	167,00	741,00	965,78	187,60	402,22	395,30			39,62		516,40	3.577,42
2016-40	PONEDORA CRECIMIENTO													-
2018-40	PONEDORA PROGRAMADO AL 18%											103,00	20,20	123,20
1020-40	POLLITA CRECIMIENTO									1.027,00				3.763,40
1030-40	POLLITA DESARROLLO	827,00		827,00		360,80	721,60							478.608,95
3010-40	POLLO INICIADOR	52.309,95	40.566,30	64.108,75	48.361,85	55.596,50	50.812,09	65.526,96	50.340,75	47.583,45	288,60	89,00	3.024,75	478.608,95
3010-40B	POLLO INICIADOR COSTA 20 KG	56,61						42,94			44,74			144,29
3010-COSTA	POLLO INICIADOR COSTA	6.946,00	2.018,00	5.263,50	9.653,00	5.414,75	6.811,50	19.807,90	12.382,50	6.346,25	561,25			75.204,65
3010-COSTA	POLLO INICIAL COSTA BALSAS							3.717,00		3.049,20	117,75			6.883,95
3010-COSTA	POLLO INICIAL COSTA GYE													-
3010-PEL	POLLO INICIADOR PELLUTIZADO	2.071,95	1.094,35	1.796,74	1.872,76	1.277,20	8.765,05	3.417,12		9.499,70		9.930,73		39.725,60
3010-PRE	POLLO PRE-INICIAL		420,21	300,15			229,00	1.341,40	22,80	232,00				2.545,56
3113-40	POLLO INICIAL GRANULADO										20.540,00	10.940,50	40.504,55	71.985,05
3116-40	POLLO INICIAL POLVO										48.675,40	38.723,85	42.122,40	129.521,65
3214-40	POLLO ENGORDE PELLETIZADO										47.681,85	41.676,97	64.517,70	153.876,52
3217-40	POLLO ENGORDE POLVO										127.957,14	141.972,00	144.625,19	414.554,33
3040-45	POLLO ENGORDE GRANULADO BALSAS									1.051,05				1.051,05
3020-40	POLLO ENGORDE	186.894,54	136.101,30	163.742,39	143.735,75	187.802,68	155.782,37	198.047,47	211.960,07	120.099,13	5.072,54	38.910,00	14.776,50	1.562.924,74
3020-10	POLLO ENGORDE COSTA 20KG	52,82						40,28			43,26			136,16
3020-40B	POLLO ENGORDE BALSAS							11.412,50						11.412,50
3020-COSTA	POLLO ENGORDE COSTA	14.610,00	4.230,00	17.034,00	3.060,00	5.406,00	4.363,10	33.533,14	13.813,75	20.604,50	8.858,55			125.513,04
3411-40	POLLO ENGORDE MERCADO PELLET		912,50	1.095,00	1.786,50	1.191,00	2.382,00	1.459,50	1.457,50	874,00	874,00			12.032,00
3020-GR	POLLO ENGORDE GRANULADO	1.227,34	1.245,06	890,94	910,76	106,60	640,60	440,40	358,62	326,48		8.960,00		15.106,80
3020-SIERRA	POLLO ENGORDE SIERRA GYE						285,75				235,90			521,65
3125-DT-M-0	POLLO INICIAL ESPECIAL 1		3.870,00		4.190,00	4.190,00	42.436,25							54.686,25
3126-DT-M-0	POLLO INICIAL ESPECIAL 2		5.321,25		5.782,20	5.803,15		5.258,45						22.165,05
3050-40	CONEJO													-
8010-40	GANAMIN 40 KG	92,04		1.312,60	208,80	41,36					41,36			1.694,16
9228-00-E-00	SUPER CACHORRO 4 LBS	86,58	18,72		22,80									128,10
9228-00-E-00	SUPER CACHORRO 8 LBS	33,12	33,12	9,36		5,22				15,66	10,44			106,92
9228-00-E-00	SUPER CACHORRO	338,78	364,84	91,60	360,47	129,71	98,31		65,54	98,31				1.547,56
9321-00-E-00	SUPERCAN 21% CHAMP. 9K	91,84	65,60	78,72	130,08	203,25	73,17				40,56	56,91	24,39	784,52
9321-00-E-00	SUPERCAN 21% CHAMP.30 K	867,32	1.047,28	979,52	844,80	844,80	665,60		1.049,60	1.075,20	409,60	768,00		8.551,72
9324-00-E000	SUPER CAN 4 LBS	53,28	19,98		21,92				2,74	5,41			2,74	111,55
9324-00-E000	SUPER CAN 8 LBS	19,47	24,04	9,18		5,20	10,40		26,08					94,37
9324-00-E000	SUPER CAN 24% ADULTO	24,80												24,80
7400-00-P-00	SUPER CABALLO		84,40	335,25	468,75	187,50	206,25	380,00	296,25	403,90	256,75	200,50	249,00	3.088,55

		269.974,02	198.487,06	261.910,98	224.486,30	271.311,84	277.099,28	347.368,26	292.989,49	214.246,49	263.532,72	293.699,22	315.066,23	3.230.171,89
	TOTAL BALANCEADOS													
	OTROS													
EQA-002	PARATIZOLE BEBEDERO 6.5 LTS													-
EQA-004	PARATIZOLE BEBEDERO X 1 GL			3,15										3,15
EQA-038	PARATIZOLE MALLA CRIADORA L-6													-
32041C	CRIADORA 2850 KCAL/H													-
16.021	CRIADORA AP2 CON CONEXIÓN							143,75						143,75
710-310	BEBEDERO AUTOMATICO							13,39				161,09		174,48
710-303	HUACAL										30,00			30,00
720-315	FILTRO-BEB-AUTOMATICO													-
720-341	CONJUNTO BRIDA	6,25	7,50		15,00	6,25		11,40		13,30		3,80		63,50
710-366	COMEDERO DE 12KG.		7,14											7,14
PARATIZOLE	PARATIZOLE CRD L-6													-
CAPERUZA	CAPERUZA													-
20.321	TERMOMETRO MAXIMA Y MINIMA					7,79			7,79					15,58
20.336	BANDEJA NODRIZA				11,79				10,71				7,79	30,29
16.004	REGULADOR PR 200													-
16.007	TUBO QUEMADOR													-
16.014	TERMOCUPLAS 29-822												16,84	16,84
32022A	BEBEDERO PLASTICO A GALON													-
22.001	MANGUERA PARA CRIADORA													-
22.003	ATAQUES RAPIDOS													-
22.004	MACHUELOS DE BRONCE													-
	TOTAL IMPLEMENTOS	6,25	14,64	3,15	26,79	14,04	-	168,54	18,50	13,30	-	33,80	185,72	484,73
	TOTAL VENTAS DOLARES	418.563,04	331.446,77	417.420,18	381.159,35	438.033,90	458.405,85	466.092,56	428.686,11	413.585,17	481.161,83	474.039,72	489.341,23	6.197.935,71

COMERCIAL TEODORO LARRIVA CIA LTDA
 VEGA MUÑOZ 4-35
 072823696

Fecha: 22/01/09 Pág. 1

Balance General
 01/01/2008 — 31/12/2008

1	ACTIVOS			1.105.105,24
1.01	CORRIENTE (339)			988.756,40
1.01.01	DISPONIBLE		22.927,17	
1.01.01.01	CAJA (311)		22.927,17	
1.01.01.01.01	CAJA CHICA	2.000,00		
1.01.01.01.03	CAJA GENERAL_INGRESOS	20.927,17		
1.01.02	EXIGIBLE		935.717,37	
1.01.02.01	CLIENTES Y CTAS POR COBRAR		786.236,63	
1.01.02.01.01	CLIENTES CTAS Y DOC POR COB NO RELACIONADOS	801.805,80		
1.01.02.01.02	(-) PROVISIÓN CUENTAS INCOBRABLES (317)	15.569,17		
1.01.02.03	CTAS Y DOC POR COB CLTS RELACIONADOS		112.961,73	
1.01.02.03.02	SOCIOS / ACCIONISTAS	33.809,90 ^h		
1.01.02.03.04	ANTICIPO PROVEEDORES	67.336,10		
1.01.02.03.06	CXC/CHEQUES/DEVUELTOS	7.687,73 ^v		
1.01.02.03.07	PRESTAMOS EMPLEADOS	4.128,00 ^v		
1.01.02.04	CRÉDITO TRIBUTARIO A FAVOR DE LA EMPRESA IVA (1		345,56	
1.01.02.04.02	CRÉDITO TRIBUTARIO IVA	345,56		
1.01.02.05	CRÉDITO TRIBUTARIO A FAVOR DE LA EMPRESA I. REN		27.150,27	
1.01.02.05.01	IMPUESTOS RETENIDOS	10.510,59		
1.01.02.05.02	ANTICIPO DEL IMPUESTO A LA RENTA	16.639,68		
1.01.02.06	DOCUMENTOS POR COBRAR		9.023,18	
1.01.02.06.01	DOCUMENTOS POR COBRAR	9.023,18 ^h		
1.01.03	REALIZABLE		30.111,86	
1.01.03.03	SUMINISTROS Y MATERIALES (331)		697,53	
1.01.03.03.01	ACEITE URSA 1030	697,53		
1.01.03.04	PRODUCTOS TERMINADOS Y MERCADERÍA EN ALMACÉN (1		29.414,33	

COMERCIAL TEODORO LARRIVA CIA LTDA
VEGA MUÑOZ 4-35
072823696

Fecha: 22/01/09 Pág. 2

Balance General
01/01/2008 — 31/12/2008

1.01.03.04.01	PRODUCTOS TERMINADOS Y MERCADERÍA EN ALMACÉN	29.414,33	
1.02	PROPIEDADES, PLANTA Y EQUIPO (ACTIVO FIJO) (36)		116.348,84
1.02.02	FIJO DEPRECIABLE		132.470,57
1.02.02.02	MAQUINARIAS MUEBLES, ENSERES Y EQUIPOS (345)	10.664,25	
1.02.02.03	EQUIPO DE COMPUTACIÓN (347)	3.219,80	
1.02.02.04	VEHÍCULOS (349)	118.556,52	
1.02.02.05	OTROS ACTIVOS FIJOS TANGIBLES (351)	30,00	
1.02.03	(-) DEPRECIACIONES ACUMULADAS (353)		16.121,73
1.02.03.02	DEP. ACUM. MAQUINARIAS, MUEBLES, ENSERES Y EQUIPOS	5.708,03	
1.02.03.03	DEP. ACUM. EQUIPO DE COMPUTACIÓN	2.237,99	
1.02.03.04	DEP. ACUM. VEHÍCULOS	8.165,96	
1.02.03.05	DEP. ACUM. OTROS ACTIVOS FIJOS TANGIBLES	9,75	
	TOTAL DEL ACTIVO:		1.105.105,24

Balance General

01/01/2008 — 31/12/2008

2	PASIVOS (499)			852.732,78
2.01	PASIVO CORRIENTE (439)		757.179,82	
2.01.01	PROVEEDORES		443.391,91	
2.01.01.01	PROVEEDORES MATERIAS PRIMAS	443.391,91		
2.01.02	ANTICIPO CLIENTES		278,41	
2.01.02.01	ANTICIPO CLIENTES	278,41		
2.01.03	OBLIGACIONES CON INSTITUCIONES FINANCIERAS LOCALES		163.913,08	
2.01.03.01	SOBREGIRO BANCARIO	163.913,08		
2.01.03.01.01	SOBREGIRO BANCARIO BCO PICHINCHA	163.913,08		
2.01.07	OBLIGACIONES CON LA ADMINISTRACIÓN TRIBUTARIA		30.450,75	
2.01.07.01	IMPUESTO A LA RENTA POR PAGAR	24.285,83		
2.01.07.02	RETENCIÓN EN LA FUENTE DEL IMPUESTO A LA RENTA	5.278,84		
2.01.07.03	RETENCIÓN EN LA FUENTE DEL IVA	559,32		
2.01.07.04	IVA COBRADO	323,24		
2.01.07.06	RET DEL IMPUESTO A LA RENTA EN RELAC DE DEPENDI	3,52		
2.01.08	OBLIGACIONES CON EL IEISS POR PAGAR (425)		4.749,42	
2.01.08.01	APORTES PERSONAL IEISS	627,87		
2.01.08.02	APORTE PATRONAL IEISS	815,90		
2.01.08.03	FONDO DE RESERVA	3.305,65		
2.01.09	OBLIGACIONES CON EMPLEADOS (427)		114.177,87	
2.01.09.01	DÉCIMO TERCER SUELDO	559,59		
2.01.09.02	DÉCIMO CUARTO SUELDO	600,00		
2.01.09.03	VACACIONES	4.740,28		
2.01.09.04	PARTICIPACIÓN TRABAJADORES	17.142,94		
2.01.09.05	SUELDOS Y SALARIOS POR PAGAR	21.899,14		
2.01.09.06	JUBILACION PATRONAL	49.627,70		
2.01.09.07	PROV.DESAHUICIO	19.608,22		

COMERCIAL TEODORO LARRIVA CIA.LTDA
Dirección: VEGA MUÑOZ 4-35
Teléfono: 072823696


Fecha: 28/01/09 Pág. 4

Balance General
01/01/2008 - 31/12/2008

2.01.11	OTROS PASIVOS A CORTO PLAZO (431)	218,38	
2.01.11.02	GASTOS POR PAGAR	218,38	
2.02	PASIVO LARGO PLAZO (469)		95.552,96
2.02.03	OBLIGACIONES CON INSTITUCIONES FINANCIERAS LOCA	95.552,96	
2.02.03.01	BANCO DEL PICHINCHA X PAGAR	95.552,96	
	TOTAL DEL PASIVO:		852.732,78
3	PATRIMONIO NETO (598)		183.157,84
3.01	CAPITAL Y RESERVAS		104.769,70
3.01.01	CAPITAL SUSCRITO O ASIGNADO (501)	88.384,00	
3.01.01.01	CAPITAL SUSCRITO O ASIGNADO	88.384,00	
3.01.04	RESERVAS (507)	16.385,70	
3.01.04.01	LEGAL	16.385,70	
3.02	RESULTADOS		78.388,14
3.02.03	UTILIDAD DEL EJERCICIO ANTERIORES	78.388,14	
	UTILIDAD DEL EJERCICIO:		69.214,62
	TOTAL DEL PATRIMONIO:		252.372,46
	TOTAL PASIVO +PATRIMONIO:		1.105.105,24

Ing. Alicia Sánchez C.

Mat. # 022539
Alicia Sánchez
CONTADOR MAT.0.22539
ING.COM.ALICIA SANCHEZ C

COMERCIAL
TEODORO LARRIVA CIA. LTDA

GERENTE
SR. TEODORO LARRIVA A.

Estado de Pérdidas y Ganancias
 01/01/2008 — 31/12/2008

4	INGRESOS (699)		5.185.836,85
4.01	INGRESOS OPERACIONALES		5.181.744,65
4.01.01	VENTAS NETAS GRAVADAS CON TARIFA 12% (601)	14.461,91	
4.01.01.01	VENTAS GRAVADO CON TARIFA 12%	14.461,91	
4.01.02	VENTAS NETAS GRAVADAS CON TARIFA CERO % (602)	5.167.282,74	
4.01.02.01	VENTAS GRABADO CON TARIFA 0%	5.183.473,73	
4.01.02.02	(-) DEVOLUCIONES EN VENTAS	-591,30	
4.01.02.03	(-) DESCUENTO EN VENTAS	-15.599,69	
4.02	INGRESOS NO OPERACIONALES		4.092,20
4.02.01	DIVIDENDOS E INGRESOS PERCIBIDOS	3.574,09	
4.02.01.01	OTROS INGRESOS EXCENTOS (605)	50,40	
4.02.01.02	UTILIDAD EN VENTA DE ACTIVOS	3.523,69	
4.02.02	INGRESOS POR VOLUMEN COMPRAS MOLINOS CHAMPION	518,11	
4.02.02.01	INGRESOS POR VOLUMEN COMPRAS MOLINOS CHAMPION	518,11	
5	COSTOS Y GASTOS (799)		5.071.550,59
5.01	COSTOS DE VENTAS (749)		4.603.539,19
5.01.02	COMPRAS NETAS DE BIENES NO PRODUCIDOS POR LA CC	4.603.539,19	
5.01.02.02	COSTO COMPRAS DE BIENES NO PRODUC. X LA COMPAÑÍ	4.670.386,91	
5.01.02.04	(-) DESCUENTOS EN COMPRAS	-66.021,68	
5.01.02.05	(-) DEVOLUCION EN COMPRAS 12%	-320,25	
5.01.02.06	(-) DESCUENTOS COMPRAS 12%	-505,79	
5.02	GASTOS DE ADMINISTRACIÓN Y VENTAS (779)		438.962,05
5.02.01	SUELDOS Y SALARIOS (751)	121.163,09	
5.02.01.01	SUELDOS Y SALARIOS	93.719,47	
5.02.01.01.01	Sueldos y Salarios	60.640,73	
5.02.01.01.02	Bono de Eficiencia	4.165,00	

COMERCIAL TEODORO LARRIVA CIA LTDA

VEGA MUÑOZ 4-35

072823696

Fecha: 22/01/09 Pág.

2

Estado de Pérdidas y Ganancias

01/01/2008 — 31/12/2008

5.02.01.01.03	Bono de Responsabilidad	13.536,26	
5.02.01.01.13	COMISIONES EN VENTAS	15.377,48	
5.02.01.07	APORTE PATRONAL FONDO DE RESERVA IESS		6.097,45
5.02.01.08	APORTE PATRONAL IECE Y SECAP		9.589,96
5.02.01.09	DÉCIMO TERCER SUELDO		6.577,47
5.02.01.10	DÉCIMO CUARTO SUELDO		1.890,00
5.02.01.11	VACACIONES ANUALES		3.288,74
5.02.02	BENEFICIOS SOCIALES E INDEMNIZACIONES (752)		17.930,54
5.02.02.01	JUBILACIÓN PATRONAL	12.603,82	
5.02.02.02	DESAHUCIO	5.326,72	
5.02.03	OTROS GASTOS DE ADMINISTRACION		299.868,42
5.02.03.01	HONORARIOS A PERSONAS NATURALES	17.468,49	✓
5.02.03.02	ARRENDAMIENTO DE BIENES INMUEBLES PROPIEDAD DE	19.565,23	✓
5.02.03.03	SEGUROS Y REASEGUROS (PRIMAS Y SECCIONES)	2.805,31	✓
5.02.03.04	SUMINISTROS Y MATERIALES	3.179,85	†
5.02.03.05	GASTOS DE GESTIÓN	20.158,12	✓
5.02.03.06	GASTOS VEHICULOS	10.719,96	✓
5.02.03.07	MANTENIMIENTO, ALIMENTACION VEHICULOS	20.251,86	✓
5.02.03.08	AGUA, ENERGÍA, LUZ Y TELECOMUNICACIONES	10.073,45	✓
5.02.03.09	NOTARIOS Y REGISTRADORES DE LA PROPIEDAD	214,45	
5.02.03.10	IMPUESTOS, CONTRIBUCIONES Y OTROS	39.946,99	✓
5.02.03.11	GA. DEPRECIACIONES DE ACTIVOS FIJOS	22.042,40	✓
5.02.03.13	CUENTA INCOBRABLES	2.897,83	✓
5.02.03.15	INTERESES, COMISIONES, SERVICIOS BANCARIOS, REGI	7.389,59	✓
5.02.03.17	GASTOS ATENCION A CLIENTES	5.419,39	✓
5.02.03.18	SERVICIOS DE MANTENIMIENTO LOCAL Y OTROS	1.978,84	✓
5.02.03.19	ARTICULOS MANTENIMIENTO LOCAL/OTROS	3.537,45	✓
5.02.03.20	TRANSPORTE	80.980,50	✓
5.02.03.21	COMBUSTIBLE VEHICULOS	21.444,66	✓

COMERCIAL TEODORO LARRIVA CIA.LTDA
Dirección: VEGA MUÑOZ 4-35
Teléfono: 072823696

Fecha: 28/01/09 Pág. 3

Estado de Pérdidas y Ganancias
01/01/2008 - 31/12/2008

5.02.03.22	ACEITE Y FILTROS VEHICULOS	1.572,70 ✓	
5.02.03.24	INTERESES EN PRESTAMOS BANCARIOS	7.403,96 ✓	
5.02.03.25	CUOTAS SUPERINTENDENCIA CIAS	539,66	
5.02.03.26	RETENCIONES ASUMIDAS POR LA COMPAÑIA	277,73	
5.03	GASTOS NO OPERACIONALES		29.049,35
5.03.01	OTRAS DONACIONES Y CONTRIBUCIONES	796,44	
5.03.02	GASTOS SERVICIOS DEL PERSONAL	4.415,01 ✓	
5.03.03	OTROS GASTOS DEL PERSONAL	3.421,41 ✓	
5.03.04	OTROS ADMINISTRACION	3.752,47	
5.03.06	SEGUROS PAGADOS	5.284,03 ✓	
5.03.07	OTROS SERVICIOS PROFESIONALES	10.356,97 ✓	
5.03.08	INTERESES PAGADOS A PROVEEDORES	861,02 ✓	
5.03.09	MULTAS E INTERESES A SRI	63,42	
5.03.10	MULTAS E INTERESES IEES	98,58	

Ingresos: 5.185.836,85

Egresos: 5.071.550,59

Resultado: 114.286,26

15% PARTICIPACION EMPLEADOS 17.142,94

UTILIDAD DEL EJERCICIO ANTES IR 97.143,32


25% IMPUESTO A LA RENTA 24.285,83

UTILIDAD DEL EJERCICIO 72.857,49

5% RESERVA LEGAL 3.642,87

UTILIDAD DEL EJERCICIO 69.214,62

Ing. Alicia Sánchez C.
Mat. # 022539
Alicia Sánchez
CONTADOR MAT.0.22539
ING.COM.ALICIA SANCHEZ C

COMERCIAL
TEODORO LARRIVA Cia. Ltda.

GERENTE
SR. TEODORO LARRIVA A.

Estado de Resultados

	ene/2008	feb/2008	mar/2008	abr/2008	may/2008	jun/2008	jul/2008	ago/2008	sep/2008	oct/2008	nov/2008	dic/2008	
4	INGRESOS (699)	413.855,74	331.356,77	417.215,17	381.172,05	437.976,69	457.021,15	463.324,56	427.794,75	409.284,62	481.846,18	473.730,71	491.258,46
4.01	INGRESOS OPERACIONALES	413.855,74	331.356,77	417.215,17	381.159,33	437.926,69	457.021,15	463.324,56	427.794,36	409.284,62	480.359,33	473.730,71	488.716,22
4.01.01	VENTAS NETAS GRAVADAS CON TARI	1.188,08	1.588,22	1.503,63	1.875,61	1.389,72	1.053,73	548,54	1.458,71	1.611,78	717,35	1.064,69	461,85
4.01.01.01	VENTAS GRAVADO CON TARIFA 12%	1.188,08	1.588,22	1.503,63	1.875,61	1.389,72	1.053,73	548,54	1.458,71	1.611,78	717,35	1.064,69	461,85
4.01.01.02	(-)DEVOLUCIONES EN VENTAS 12%	0,00	0,00	0,00	0,00	0,00	0,00	0,00	0,00	0,00	0,00	0,00	0,00
4.01.01.03	(-) DESCUENTO EN VENTAS 12%	0,00	0,00	0,00	0,00	0,00	0,00	0,00	0,00	0,00	0,00	0,00	0,00
4.01.01.04	VENTAS ACTIVOS FIJOS	0,00	0,00	0,00	0,00	0,00	0,00	0,00	0,00	0,00	0,00	0,00	0,00
4.01.02	VENTAS NETAS GRAVADAS CON TARI	412.667,66	329.768,55	415.711,54	379.283,72	436.536,97	455.967,42	462.776,02	426.335,65	407.672,84	479.641,98	472.666,02	488.254,37
4.01.02.01	VENTAS GRABADO CON TARIFA 0%	417.374,96	329.858,55	415.916,54	379.283,72	436.644,17	457.352,11	465.544,02	427.227,40	411.973,39	480.444,48	472.975,02	488.879,37
4.01.02.02	(-) DEVOLUCIONES EN VENTAS	-547,30	-44,00	0,00	0,00	0,00	0,00	0,00	0,00	0,00	0,00	0,00	0,00
4.01.02.03	(-) DESCUENTO EN VENTAS	-4.160,00	-46,00	-205,00	0,00	-107,20	-1.384,69	-2.768,00	-891,75	-4.300,55	-802,50	-309,00	-625,00
4.02	INGRESOS NO OPERACIONALES	0,00	0,00	0,00	12,72	50,00	0,00	0,00	0,39	0,00	1.486,85	0,00	2.542,24
4.02.01	DIVIDENDOS E INGRESOS PERCIBIDOS	0,00	0,00	0,00	12,72	50,00	0,00	0,00	0,00	0,00	1.486,85	0,00	2.024,52
4.02.01.01	OTROS INGRESOS EXCENTOS (605)	0,00	0,00	0,00	12,72	50,00	0,00	0,00	0,00	0,00	-13,15	0,00	0,83
4.02.01.02	UTILIDAD EN VENTA DE ACTIVOS	0,00	0,00	0,00	0,00	0,00	0,00	0,00	0,00	0,00	1.500,00	0,00	2.023,69
4.02.02	INGRESOS POR VOLUMEN COMPRAS A	0,00	0,00	0,00	0,00	0,00	0,00	0,39	0,00	0,00	0,00	0,00	517,72
4.02.02.01	INGRESOS POR VOLUMEN COMPRAS A	0,00	0,00	0,00	0,00	0,00	0,00	0,39	0,00	0,00	0,00	0,00	517,72
4.02.02.02	INGRESO POR OTRAS VTAS MOLINOS	0,00	0,00	0,00	0,00	0,00	0,00	0,00	0,00	0,00	0,00	0,00	0,00
5	COSTOS Y GASTOS (799)	403.815,89	313.297,78	403.767,35	364.662,43	429.619,10	476.888,93	454.882,68	408.228,85	397.299,27	446.771,37	457.451,06	514.865,88
5.01	COSTOS DE VENTAS (749)	371.159,16	287.017,83	367.997,31	331.102,00	385.016,32	435.830,47	418.040,45	375.479,74	362.359,87	401.344,31	408.342,64	459.849,09
5.01.01	INVENTARIO INICIAL BIENES NO PROD.	0,00	0,00	0,00	0,00	0,00	0,00	0,00	0,00	0,00	0,00	0,00	0,00
5.01.02	COMPRAS NETAS DE BIENES NO PROI	371.159,16	287.017,83	367.997,31	331.102,00	385.016,32	435.830,47	418.040,45	375.479,74	362.359,87	401.344,31	408.342,64	459.849,09
5.01.02.01	COSTO COMPRAS DE BIENES NO PROI	0,00	0,00	0,00	0,00	0,00	0,00	0,00	0,00	0,00	0,00	0,00	0,00
5.01.02.02	COSTO COMPRAS DE BIENES NO PROI	375.669,10	291.370,13	375.838,39	334.667,20	389.290,52	439.784,27	423.451,31	380.194,97	366.916,24	409.250,52	415.816,62	468.137,64
5.01.02.03	(-) DEVOLUCIONES EN COMPRAS	0,00	0,00	0,00	0,00	0,00	0,00	0,00	0,00	0,00	0,00	0,00	0,00
5.01.02.04	(-) DESCUENTOS EN COMPRAS	-4.509,94	-4.331,25	-7.841,08	-3.565,20	-4.274,20	-3.953,80	-5.410,86	-4.715,23	-4.236,12	-7.421,47	-7.473,98	-8.288,55
5.01.02.05	(-) DEVOLUCION EN COMPRAS 12%	0,00	0,00	0,00	0,00	0,00	0,00	0,00	0,00	-320,25	0,00	0,00	0,00
5.01.02.06	(-) DESCUENTOS COMPRAS 12%	0,00	-21,05	0,00	0,00	0,00	0,00	0,00	0,00	0,00	-484,74	0,00	0,00
5.02	GASTOS DE ADMINISTRACIÓN Y VENT	31.880,31	25.322,07	33.963,91	33.112,22	40.643,20	40.537,10	36.502,37	31.831,96	33.077,03	45.178,98	47.828,34	39.084,56
5.02.01	SUELDOS Y SALARIOS (751)	9.098,62	8.797,65	8.595,67	9.202,27	9.049,17	9.021,87	8.936,44	8.828,85	8.302,77	8.910,30	23.339,33	9.080,15
5.02.01.01	SUELDOS Y SALARIOS	6.801,62	6.531,00	6.350,93	6.906,28	6.729,15	6.671,41	6.607,17	6.410,76	6.371,36	6.578,26	21.046,28	6.715,25
5.02.01.01.01	Sueldos y Salarios	5.136,39	5.044,34	4.864,27	5.019,62	5.092,49	5.184,75	5.120,51	4.924,10	5.023,36	5.091,60	4.960,71	5.178,59
5.02.01.01.02	Bono de Eficiencia	350,00	350,00	350,00	350,00	350,00	350,00	350,00	350,00	315,00	350,00	350,00	350,00
5.02.01.01.03	Bono de Responsabilidad	1.136,66	1.136,66	1.136,66	1.136,66	1.136,66	1.136,66	1.136,66	1.136,66	1.033,00	1.136,66	1.136,66	1.136,66

Estado de Resultados

5.02.03.24	INTERESES EN PRESTAMOS BANCARI	0,00	0,00	0,00	0,00	0,00	0,00	0,00	0,00	0,00	7.403,96	0,00	0,00
5.02.03.25	CUOTAS SUPERINTENDENCIA CIAS	0,00	0,00	0,00	0,00	0,00	0,00	0,00	0,00	0,00	539,66	0,00	0,00
5.02.03.26	RETENCIONES ASUMIDAS POR LA COM	0,00	0,00	0,00	0,00	0,00	0,00	0,00	0,00	0,00	0,00	0,00	277,73
5.03	GASTOS NO OPERACIONALES	776,42	957,88	1.806,13	448,21	3.959,58	521,36	339,86	917,15	1.862,37	248,08	1.280,08	15.932,23
5.03.01	OTRAS DONACIONES Y CONTRIBUCIOI	24,55	10,30	15,00	6,30	331,30	20,30	63,20	10,30	52,20	15,10	25,20	222,69
5.03.02	GASTOS SERVICIOS DEL PERSONAL	175,25	41,17	36,80	58,46	188,39	286,54	243,59	298,18	411,51	84,70	63,30	2.527,12
5.03.03	OTROS GASTOS DEL PERSONAL	325,04	0,00	0,00	2,56	97,92	0,80	1,56	1,56	6,12	27,70	9,00	2.949,15
5.03.04	OTROS ADMINISTRACION	14,81	106,41	1.754,33	380,89	4,40	109,56	21,51	4,78	1.329,12	22,00	2,41	2,25
5.03.05	CONTRATACION Y SELECCION PERSONO	0,00	0,00	0,00	0,00	0,00	0,00	0,00	0,00	0,00	0,00	0,00	0,00
5.03.06	SEGUROS PAGADOS	236,77	0,00	0,00	0,00	3.276,76	0,00	0,00	602,33	0,00	0,00	1.168,17	0,00
5.03.07	OTROS SERVICIOS PROFESIONALES	0,00	800,00	0,00	0,00	60,81	104,16	10,00	0,00	0,00	0,00	12,00	9.370,00
5.03.08	INTERESES PAGADOS A PROVEEDORE	0,00	0,00	0,00	0,00	0,00	0,00	0,00	0,00	0,00	0,00	0,00	861,02
5.03.09	MULTAS E INTERESES A SRI	0,00	0,00	0,00	0,00	0,00	0,00	0,00	0,00	63,42	0,00	0,00	0,00
5.03.10	MULTAS E INTERESES IESS	0,00	0,00	0,00	0,00	0,00	0,00	0,00	0,00	0,00	98,58	0,00	0,00
5.03.11	SEGURIDAD INDUSTRIAL	0,00	0,00	0,00	0,00	0,00	0,00	0,00	0,00	0,00	0,00	0,00	0,00
5.04	PERDIDAS EN VENTAS DE ACTIVOS	0,00	0,00	0,00	0,00	0,00	0,00	0,00	0,00	0,00	0,00	0,00	0,00
5.05	OTROS GASTOS NO OPERACIONALES	0,00	0,00	0,00	0,00	0,00	0,00	0,00	0,00	0,00	0,00	0,00	0,00
5.06	UTILIDAD DEL EJERCICIO 699-799>0 (79	0,00	0,00	0,00	0,00	0,00	0,00	0,00	0,00	0,00	0,00	0,00	0,00
5.07	PERDIDA DEL EJERCICIO 699-799<0 (79	0,00	0,00	0,00	0,00	0,00	0,00	0,00	0,00	0,00	0,00	0,00	0,00
	INGRESOS	413.855,74	331.356,77	417.215,17	381.172,05	437.976,69	457.021,15	463.324,56	427.794,75	409.284,62	481.846,18	473.730,71	491.258,46
	- EGRESOS	403.815,89	313.297,78	403.767,35	364.862,43	429.619,10	476.888,93	454.882,68	408.228,85	397.299,27	446.771,37	457.451,06	514.865,88
	RESULTADO	10.039,85	18.058,99	13.447,82	16.509,62	8.357,59	-19.867,78	8.441,88	19.565,90	11.985,35	35.074,81	16.279,65	-23.607,42

ARQUEO CAJA CHICA 31 DICIEMBRE DEL 2008

BILLETES		
10		203,84
5		-
1	1,00	1,00
MONEDAS		9,09

CHEQUES	No. cheque	
PICHINCHA	5933	875,80
PICHINCHA	5945	535,92
PICHINCHA	5944	230,00
TOTAL		1.855,65

RECIBOS		
VIAJE MEDARDO 1 RECIBO		20,00
VIAJE JOSE 2 RECIBOS		95,00
ESTIBAJE 85 SACOS MANUEL ZUMBA		3,85
MARCO CASTRO Y LUIS VILLAVICENCIO		26,00
TOTAL RECIBOS		144,85

TOTAL CAJA CHICA	2.000,50
DIFERENCIA	0,40

REALIZADO POR

CUSTODIA CAJA CHICA

Recibido nuevamente el 2 ene-09

**CONCILIACION BANCARIA
BANCO DEL PICHINCHA
31 DE DICIEMBRE DEL 2008**

SALDO EN LIBROS

-163,913,08

S. K.

(+) DEPOSITOS NO REGISTRADOS EN LIBROS

(*) CH.GIRADO Y NO COBRADO

5475 ING. FREDY ARCE	16-jul	83,92
5729 ALHIEDSUR	13-oct	371,92
5848 BALAREZO CLAUDIA	1-dic	104,23
5865 EL HIERRO	4-dic	205,05
5877 REPROIMAY	8-dic	9.132,75
VERA ROMULO	15-dic	749,14
GERARDO ORTIZ (ELENA TENORIO)	18-dic	202,00
PAPELERIA MONSALVE	18-dic	67,15
E/S NARANCAJ	19-dic	678,45
5630 MOLINOS CHAMPION	21-dic	7.147,14
5681 MOLINOS CHAMPION	21-dic	5.922,82
5833 MOLINOS CHAMPION	21-dic	7.611,12
5842 DALATE	22-dic	18.794,16
5843 MOLINOS CHAMPION	24-dic	7.811,59
5844 MOLINOS CHAMPION	24-dic	1.399,39
IMPALCASA	24-dic	1.146,23
5849 MOLINOS CHAMPION	25-dic	15.513,79
SUMBA LANDI JOSE	26-dic	222,39
5846 MOLINOS CHAMPION	26-dic	7.844,66
5832 TEJAMA COMERCIAL	27-dic	2.925,94
5847 MOLINOS CHAMPION	27-dic	7.846,74
CARLOSAMA ROCIO	27-dic	875,80
5887 MOLINOS CHAMPION	28-dic	7.611,12
AGUDO ANGEL	29-dic	232,26
ESTALIN RAMIREZ	30-dic	300,00
5868 MOLINOS CHAMPION	31-dic	15.814,26
5869 MOLINOS CHAMPION	31-dic	7.880,40
5870 MOLINOS CHAMPION	31-dic	6.812,98
5871 MOLINOS CHAMPION	31-dic	5.844,46
5872 MOLINOS CHAMPION	31-dic	15.545,87
5873 MOLINOS CHAMPION	31-dic	8.102,14
LUIS MOSGOSO W	31-dic	1.400,00
CARLOSAMA ROCIO	31-dic	439,03
TACURI JORGE	31-dic	230,00
CARLOSAMA ROCIO	31-dic	535,92
HORMIGOS DEL AZUAY	31-dic	872,24
5891 MOLINOS CHAMPION	31-dic	15.496,97
MOLINOS CHAMPION	31-dic	1.401,07
MOLINOS CHAMPION	31-dic	7.898,22
MOLINOS CHAMPION	31-dic	7.992,55
MOLINOS CHAMPION	31-dic	7.844,76
MOLINOS CHAMPION	31-dic	7.880,40
MOLINOS CHAMPION	31-dic	7.823,00
		<u>224.614,03</u>

(-) NOTAS/DEBITO NO REGISTRADOS EN LIBRO

SALDO EN LIBROS
SALDO ESTADO CUENTA
DIFERENCIA CH.CHAMPION

60.700,95
60.700,95
-

Comercial Teodoro Larriva Cia.Ltda.

**DOCUMENTOS POR COBRAR
AL 31 DE DICIEMBRE DEL 2008**

FECHA	NOMBRE	VALOR
01/01/2005	José Pesántez cheque juicio	7.923,18
01/01/2005	Franklin Encarnación cheque 648	1.100,00
		9.023,18

Comercial Teodoro Larriva Cia.Ltda.

**CHEQUES DEVUELTOS
AL 31 DE DICIEMBRE DEL 2008**

FECHA	NOMBRE	VALOR
28/02/2005	David Jaramillo ch. devuelto	2.890,00
08/12/2005	Inés Pastuisaca ch. devuelto	1.443,73
17/03/2008	Mauricio Asanza ch. devuelto	750,00
02/10/2008	Luis Ramirez ch. devuelto	149,00
20/12/2008	Servio Tinoco ch. devuelto	1.955,00
24/12/2008	Elena Tenorio ch. devuelto	500,00
		7.687,73

Comercial Teodoro Larriva Cia.Ltda.

**ANTICIPO DE CLIENTES
AL 31 DE DICIEMBRE DEL 2008**

FECHA	NOMBRE	VALOR
25/04/2006	Sobrante caja	6,09
12/06/2008	Mentor Taboada	16,56
16/07/2008	Sánchez María	6,26
29/09/2008	Guncaý Narcisa	2,50
24/10/2008	Juan Marcelo Pilco	12,00
23/12/2008	Ramiro Banegas	20,00
23/12/2008	Carmen Mejía	20,00
23/12/2008	Martha Quintuña	5,00
23/12/2008	Mercedes Montesdeoca	10,00
29/12/2008	Juan Pablo Quizhpe	180,00
		278,41

Comercial Teodoro Larriva Cia.Ltda.

**ANTICIPO PROVEEDORES
AL 31 DE DICIEMBRE DEL 2008**

FECHA	NOMBRE	VALOR
01/01/2005	Comercial Daniela Larriva	61.038,99
31/03/2006	Dr. Genaro Reiván costas procesales Balsas	400,00
12/04/2006	Dr. Genaro Reiván honorarios demanda Sra. Rocío Maxi	500,00
21/07/2006	Dr. Genaro Reiván anticipo 10% cobro Sr. Rodas	342,00
26/07/2006	Dr. Genaro Reiván ajuste 5% cobro Sr. Rodas	171,00
08/09/2006	Dr. Genaro Reiván honorarios caso Inés Pastuisaca	300,00
08/09/2006	Dr. Reiván costas procesales Inés Pastuisaca	150,00
14/01/2008	Molinos Champion	2.894,43
15/02/2008	Dr. Tenorio trámites recuperación cartera	860,00
16/12/2008	Camisetas	480,00
10/10/2006	kerámikos	9,68
22/12/2008	Sergio Pintado	170,00
		67.316,10

Comercial Teodoro Larriva Cia.Ltda.

**PRESTAMOS EMPLEADOS
AL 31 DE DICIEMBRE DEL 2008**

FECHA	NOMBRE	VALOR
31/03/2008	José Illisaca	950,00
31/10/2008	Alicia Tenorio	578,00
30/11/2008	Elena Padilla	2.600,00
		4.128,00

Comercial Teodoro Larriva Cia.Ltda.

**SOCIOS/ACCIONISTAS
AL 31 DE DICIEMBRE DEL 2008**

FECHA	NOMBRE	VALOR
03/10/2008	Sr. Teodoro Larriva préstamo para Produbanco	20.000,00
31/07/2008	Sr. Teodoro Larriva Sr. Vivero	13.809,90
		33.809,90

Comercial Teodoro Larriva Cia.Ltda.

**GASTOS POR PAGAR
AL 31 DE DICIEMBRE DEL 2008**

FECHA	NOMBRE	VALOR
31/12/2008	Rocio Carlosama gastos alimentación,viaje,peajes	198,38
31/12/2008	Rocio Carlosama	20,00
		218,38

Comercial Teodoro Larriva Cia. Ltda
Saldos Proveedores al 31 de Diciembre del 2008

PROVEEDOR	FACTURA	VALOR	TOTAL
Ramirez Estalin	435	9,62	9,62
TENORIO ELENA	788	1.500,00	1.500,00
ESTACION SERVICIO NARANCA Y		897,24	
AGRI PAC	124680	438,04	897,24
BALAREZO CLAUDIA	22209	6.382,38	438,04
BELTRAN ARMANDO	554	141,05	6.382,38
PINTADO SERGIO	2462	8.286,30	141,05
CARDENAS JORGE	30373	332,64	8.286,30
GENERALI	6437	661,96	332,64
TEOJAMA COMERCIAL	14253	16.760,40	1.462,59
CONSORCIO ECUATORIANO TELECOI	15343	28.765,30	45.525,70
JIMENEZ JORGE	4463988	83,82	83,82
	1258	13.440,00	
PAEZ ARIZAGA LETICIA DE LA CRUZ	5143	461,89	13.440,00
METROCAR		3.024,14	461,89
Molinos Champion	72918	56,00	3.024,14
	75429	100,00	
	76925	5.730,61	
	76954	251,48	
	76970	7.655,67	
	76971	7.824,86	
	76994	15.100,27	
	77022	7.670,52	
	77037	7.859,61	
	77049	7.611,12	
	77073	7.618,54	
	77078	7.815,46	
	77106	15.556,86	
	77138	15.381,13	
	77162	7.916,04	
	77163	1.334,92	
	77168	7.855,45	
	77169	7.406,34	
	77205	15.297,61	
Comercial Daniela Larriva Tenorio	1163	19.875,24	146.042,49
	1164	14.386,68	
	1165	4.643,10	
	1168	18.802,48	
	1169	666,07	
	1171	11.975,04	
	1172	5.860,60	
	1173	17.920,98	
	1174	13.596,66	
	1175	4.306,50	
	1176	12.016,62	
	1177	4.484,70	
	1178	17.713,08	
	1179	18.087,30	
	1180	1.096,90	
	1181	10.145,52	
	1182	5.732,10	
	1185	10.935,54	
	1186	5.850,90	
	1188	14.760,90	
	1189	2.465,10	
TOTAL			215.364,01
SALDO EN MAYOR			443.391,91
DIFERENCIA			443.391,91

SALDO INVENTARIO VALORADO AL 31 DE DICIEMBRE DEL 2008

TIPO ITEM	NOMBRE	UNIDADES	SALDO VALOR	COSTO UNIT
4020-40	CERDO CRECIMIENTO	11	19,07	209,7700
4030-40	CERDO ENGORDE	14	18,21	254,9400
15-MED0100	CIPROTEX	56	6,31	353,2816
720-341	CONJUNTO BRIDA	40	0,99	39,7600
33280026	DOYFRASALES KL	39	2,41	93,9744
50-MED0100	DUPHASOL 100 G	149	2,05	305,7778
51-MED100	ERITROMIX 100G	43	3,91	168,0698
8010-40	GAMAMIN	6	36,96	221,7600
20-MED0100	MAYVIT 100GR	245	4,07	996,3415
56-MED1000	MAYVIT KILO	2	32,63	65,2666
31-MED0500	NEOCYN 1 KG 70%	12	40,50	486,0000
28-MED0100	NUVAN 100C	33	2,40	79,2000
31-MED0050	OXI-VAB 99%	35	1,68	58,8000
2018-40	PONEDORA PROGRAMADO AL 18%	2	18,80	37,6000
3113-40	POLLO INICIAL GRANULADO	52	19,37	1.007,2400
3116-40	POLLO INICIAL POLVO	309	19,63	6.065,6700
3214-40	POLLO ENGORDE PELLETIZADO	42	19,22	807,2400
3217-40	POLLO ENGORDE POLVO	668	19,99	13.353,3200
14-MED1000	SOLUBACTONE 100GRS	109	3,46	376,7912
33-MED0100	SULFATEX	66	1,76	116,4768
29-MED100	COCCIDIOL KL	9	53,65	482,8374
16,014	TERMOCUPLAS 29-822	2	9,43	18,8560
16,021	CRIADORA AP2 CON CONEXION	1	175,71	175,7100
20321	TERMOMETRO DE MAXIMA Y MINIMA	1	6,24	6,2400
6100-40	TERNERO INICIAL	8	15,85	126,8000
OTR-016	TILOMIX 100G	101	9,50	959,5000
TRANSPORTE	TRANSPORTE	14	-	-
36-MED1000	TTRIMETO ORAL LITRO	3	32,86	98,5851
13-VAC1000	VACUNA GUMBORO	15	7,60	114,0000
11-VAC1000	VACUNA NEWCASTLE BRONQUITIS	77	3,36	258,7200
76-MED0500 G	VITALIZADOR AVICOLA	221	7,80	1.723,8000
VT.12.01	VITALYTE PLUS 150	88	4,00	352,0000
78-MED1000	YODO TOTAL LITRO	13	8,71	113,2794

29.414,3282

SALDO MAYOR 31 DICIEMBRE 29.414,3300

DIFERENCIA

29.414,3282

29.414,3300

0,0018

TABLA DE AMORTIZACION DE PRESTAMO BANCO DEL PICHINCHA

Num.cuota	Fec-Vcto	Cuota total	Amortiz.Capital	Intereses	Saldo Capital	Saldo Intereses x pagar	Saldo Obligación
	02/10/2008				120.000,00	7.404,00	127.404,00
1	01/11/2008	10.617,00	9.497,00	1.120,00	110.503,00	6.284,00	116.787,00
2	01/12/2008	10.617,00	9.585,64	1.031,36	100.917,36	5.252,64	106.170,00
3	31/12/2008	10.617,00	9.675,10	941,90	91.242,26	4.310,74	95.553,00
4	30/01/2009	10.617,00	9.765,40	851,60	81.476,86	3.459,14	84.936,00
5	01/03/2009	10.617,00	9.856,55	760,45	71.620,31	2.698,69	74.319,00
6	31/03/2009	10.617,00	9.948,54	668,46	61.671,77	2.030,23	63.702,00
7	30/04/2009	10.617,00	10.041,39	575,61	51.630,38	1.454,62	53.085,00
8	30/05/2009	10.617,00	10.135,11	481,89	41.495,27	972,73	42.468,00
9	29/06/2009	10.617,00	10.229,71	387,29	31.265,56	585,44	31.851,00
10	29/07/2009	10.617,00	10.325,19	291,81	20.940,37	293,63	21.234,00
11	28/08/2009	10.617,00	10.421,55	195,45	10.518,82	98,18	10.617,00
12	27/09/2009	10.617,00	10.518,82	98,18	-	-0,00	0,00

**NOTAS A LOS ESTADOS FINANCIEROS
DE COMERCIAL TEODORO LARRIVA CIA. LTDA.:**

Según disposiciones legales y de conformidad a las Normas de Contabilidad NEC.1
detalle a continuación las políticas contables y información adicional relevante a los
Estados Financieros del período enero a diciembre del 2008.

1.- Las políticas contables empleadas para la elaboración de los estados financieros
basadas en los Principios de Contabilidad Generalmente Aceptados, a las Normas
Ecuatorianas de Contabilidad y Normas Internacionales de Contabilidad, reflejan los
principios de partida doble, y el registro de transacciones basadas en los documentos de
respaldo sean gastos o compras y/o adquisiciones de bienes muebles o inmuebles según
autorización escrita de Gerencia General y debidamente firmados.

Como políticas contables significativas aplicadas en la compañía tenemos:

- No se sienta el registro de ningún gasto o compra sin documentos de respaldo
(facturas, notas de ventas o documentos autorizados por el Servicio de Rentas
Internas).
- Los registros de provisiones en Cuentas Incobrables se efectúan sobre el
incremento en la cartera del período en mención y en el porcentaje legalmente
establecido.
- Un registro mensual de los activos fijos con la historia de compra, depreciación
y tiempo vida útil. La provisión de la depreciación se efectúa según el método

de depreciación línea recta tomando en consideración los porcentajes del 10 % para muebles y enseres, el 20% para vehículos, el 33.33% para equipos de computación.

- Otras provisiones efectuadas como la de Pasivos Contingentes están sujetas a las disposiciones legales y salariales, así se establece como política contable el registro mensual de las provisiones de beneficios sociales para empleados y la provisión mensual de Jubilación Patronal y Desahucio según el estudio actuarial elaborado para cada año.
- Se tiene como política contable el tener clasificado los gastos en grupos que encierran gastos incurridos en sueldos y beneficios sociales, el grupo de gastos asignados al movimiento de la compañía, y un tercer grupo de engloba los gastos para personal u otros desembolsos no inherentes a la actividad económica de la compañía.
- Como objetivos y políticas establecidas por la empresa tenemos:

Política de manejo de cartera clientes: Se establece como política que la venta de pollitos bebés será de contado para hacer el flujo de efectivo y el balanceado será financiado a un plazo de 30 días como máximo, de esta manera cubrimos parte del financiamiento con el período de pago de 30 días que tenemos con nuestro proveedor de balanceado.

Política de manejo de cartera proveedores: Se estipula el pago a la fecha de vencimiento para todos los proveedores y en el caso de algunos proveedores que otorgan descuento por pronto pago se establece el pago de contado con el fin de beneficiarnos de dichos descuentos. El plazo de crédito que nos otorgan es de 30 días.

Política pago de Obligaciones Bancarias: Por ninguna razón se incumplirá con la cancelación de las cuotas de obligaciones bancarias, la compañía administrará los pagos para que no intervengan con la cancelación de esta obligación.