

DURAPOWER CÍA. LTDA.
ESTADOS FINANCIEROS AÑO ECONÓMICO 2009

**INFORME DE AUDITOR EXTERNO
INDEPENDIENTE**

C.P.A. ING. COM. CARLOS TIXI CAMPOVERDE
AUDITOR EXTERNO INDEPENDIENTE
REGISTRO NACIONAL DE FIRMA AUDITORA N° SC-RNAE-398

DURAPOW CÍA. LTDA.



SUPERINTENDENCIA
DE COMPAÑÍAS
INTEGRACIÓN DE EMPRESAS

ESTADOS FINANCIEROS

AÑO ECONÓMICO 2009 *Victor Barros Pontón*

INFORME DE AUDITOR EXTERNO INDEPENDIENTE

EL DICTAMEN

Para: *Los Socios de la Compañía Durapower Cía. Ltda.*

INFORME SOBRE ESTADOS FINANCIEROS

1. *Hemos auditado el Balance General de la compañía DURAPOW CÍA. LTDA.; así como, su Estado de Resultados; su Estado de Evolución del Patrimonio; su Estado de Flujo de Efectivo; y, sus Notas a los Estados Financieros al 31 de diciembre 2009, copias de los mismos debidamente abalizados entregados por la Administración, se anexa.*

RESPONSABILIDAD DE LA ADMINISTRACIÓN DE LA COMPAÑÍA POR LOS ESTADOS FINANCIEROS

2. *Revelamos que La Administración de la compañía es responsable por la preparación y presentación razonable de estos estados financieros de acuerdo con las Normas Ecuatorianas de Contabilidad NEC's y las normas contables establecidas por la Superintendencia de Compañías. Esta responsabilidad incluye el diseño, la implementación y el mantenimiento de controles internos relevantes para la preparación y presentación razonable de estados financieros que no estén afectados por exposiciones erróneas e inexactas de carácter significativo, sean estas causadas por fraude o error, mediante la selección y aplicación de políticas contables apropiadas y la elaboración de estimaciones contables razonables de acuerdo las circunstancias que realiza la administración.*
3. *Tal como se explica en la Nota 2, los estados financieros mencionados en primer numeral, fueron preparados de acuerdo con las prácticas y las Normas Ecuatorianas de Contabilidad NEC's.*

RESPONSABILIDAD DEL AUDITOR

4. *Nuestra responsabilidad es emitir una opinión sobre los estados financieros basados en la auditoría practicada. La auditoría fue realizada de acuerdo con las normas de auditoría generalmente aceptadas en el Ecuador e internacionalmente en lo que estas no contemplen. Dichas normas requieren que una auditoría sea diseñada y realizada para obtener certeza razonable de si los estados financieros no contienen exposiciones erróneas e inexactas de carácter significativo.*

Declaración del contenido de nuestra auditoría:

- 4.1.- *La Auditoría incluye el examen, basándose en pruebas selectivas, de la evidencia que sustenta las cantidades y revelaciones presentadas en los estados financieros. Los procedimientos seleccionados dependen del juicio del Auditor e incluyen la evaluación de riesgos a exposiciones erróneas e inexactas de carácter significativo que podría presentarse en los estados financieros por fraude o error. Al evaluar el riesgo el Auditor considera el control interno relevante implementado por la administración y la presentación razonable de sus estados financieros, a fin de determinar procedimientos de auditoría adecuados a las circunstancias, pero no con el propósito de expresar una opinión sobre la efectividad del control interno.*
- 4.2.- *Incluye también la evaluación de los principios de contabilidad, de la Normas Ecuatorianas de Contabilidad NEC's utilizado, y de las estimaciones importantes hechas por la Administración.*
- 4.3.- *Así, como una evaluación de la presentación general de los estados financieros.*

Consideramos que nuestra auditoría provee una base razonable para nuestra opinión.

OPINIÓN

5. *En nuestra opinión, y acorde a nuestras notas a los estados financieros, los referidos estados presentan razonablemente en todos los aspectos importantes, la situación financiera de la compañía DURAPOWER CIA. LTDA., por el año terminado al 31 de diciembre de 2009, excepto lo que nuestras Notas digan lo contrario, el balance general, el resultado de sus operaciones, el flujo de efectivo, los cambios en el patrimonio por el año terminado en esa fecha, de conformidad con las Normas Ecuatorianas de Contabilidad.*
6. *Debido a lo explicado en el numeral 2 anterior, este informe se emite exclusivamente para información y uso por parte de los señores Socios, y para su presentación a la Intendencia de Compañías de Cuenca, en cumplimiento de las disposiciones emitidas por este Organismo de Control, y no debe ser usado para otros propósitos. No obstante esta restricción, las normas legales vigentes disponen que el informe tenga carácter público*

INFORME DE CUMPLIMIENTO TRIBUTARIO

7. *De acuerdo con la Resolución SRI 1071 publicada en el Suplemento del R.O. 740 de 8 de enero de 2003, el informe sobre cumplimiento de obligaciones tributarias al 31 de diciembre de 2009, será presentado por separado hasta mayo de 31 del 2010, conjuntamente con los anexos exigidos por el SRI que preparará el contribuyente; consecuentemente, la provisión del impuesto a la renta presentada en los estados financieros adjuntos y otras obligaciones tributarias que revela la comparación entre reportes en formularios al SRI y los saldos contables, podrían tener modificación como resultado de la conciliación tributaria y la preparación del Informe de Cumplimiento Tributario.*

Cuenca, a 29 de abril del 2010.

C.P.A. Ing. Com. Carlos R. Tixi Campoverde.

AUDITOR EXTERNO, SUPERINTENDENCIA DE COMPAÑÍAS.

REGISTRO NACIONAL DE FIRMAS AUDITORAS N° SC-RNAE-398.

CONTADOR PÚBLICO AUTORIZADO, REGISTRO NACIONAL N° 8019.

INFORMACIÓN GENERAL.

La Auditoría Externa a los Estados Financieros al 31 de diciembre de 2009 de DURAPOWERCIA. LTDA., se realizó de conformidad al Contrato de "Servicios Profesionales" acordado, mediante nuestra oferta con un programa de trabajo debidamente elaborado, a efectos de establecer:

La razonabilidad de los Estados Financieros, fundamentados en la revisión y análisis de los registros contables, aplicando pruebas procedimientos de conformidad con lo que establecen los Principios de Contabilidad de General Aceptación, las NEC's; Principios y Normas de General Aceptación de Auditoría, y de acuerdo a las circunstancias; y lo dispuesto examinar y evaluar expresamente por la Superintendencia de Compañías y otros Organismos de Control del Ecuador.

Los resultados obtenidos en la revisión y análisis de los Estados Financieros al 31 de diciembre del 2009, se limitan a los requerimientos legales y a las deficiencias detectadas que se determinan en las presentes Notas.

NOTAS A LOS ESTADOS FINANCIEROS POR EL AÑO TERMINADO AL 31 DE DICIEMBRE DEL 2009

NOTA N° 01

DISPOSICIONES LEGALES.

DURAPOWERCIA. LTDA., la constitución fue el 5 de septiembre de 1995 ante el Notario Público Segundo del Cantón Cuenca, doctor Rubén Vintimilla Bravo.

Mediante Testimonio de Escritura Pública, el 16 de noviembre de 1998 ante el Notario Público Segundo del Cantón Cuenca, doctor Rubén Vintimilla Bravo, se Reforma los Estatutos.

Mediante Testimonio de Escritura Pública, el 26 de septiembre del 2005 ante el Notario Público Segundo del Cantón Cuenca, doctor Rubén Vintimilla Bravo, se aumenta el Capital y Reforma y Codificación de Estatutos, de acuerdo a la Resolución N° 05-C-DIC-792 del 13 de octubre del 2005 otorgada por el Intendente de Compañías de Cuenca, la misma que se inscribió bajo el número 395 del Registro Mercantil.

Mediante Resolución de la Intendencia de Compañías y Testimonio de Escritura Pública, se Reforma los Estatutos cada vez que se aumenta el Capital Social, la misma que luego se inscribe en el Registro Mercantil.

OBJETO SOCIAL DE LA COMPAÑÍA

“Durapower Cía. Ltda., se dedicará de manera especial a la importación de protectores de sobrevoltaje, telefonía manos libres, relojes biométricos para control de personal y acceso, cámaras digitales CCTV, control electrónico para la ronda de guardias, UPS's, baterías para UPS's, convertidores RS-232 a Ethernet (LAN), materiales para cableado estructurado, sistemas digitales de vigilancia y otras mercaderías accesorios que tengan relación con lo antes descrito. La Compañía para cumplimiento de su objeto podrá celebrar toda clase de actos civiles o de comercio así como operaciones mercantiles permitidas por la Ley.”

UBICACIÓN DE LA COMPAÑÍA

DURAPOWER CIA. LTDA., se encuentra ubicada en Cuenca calle Gran Colombia 21-111 y Unidad Nacional. Teléfonos 2824512 – 2833581.

Punto de Venta, en Quito calle H E 10-119 y los Azunos Sector La Dammer. Teléfonos 3265020 - 3265024.

Punto de Venta, en Guayaquil ciudadela Guayaquil manzana 14 villa 4. Teléfonos 2281548 – 22811548.

NOTA N° 02

POLÍTICAS CONTABLES SIGNIFICATIVAS

Las políticas contables basadas en Normas Ecuatorianas de Contabilidad NEC's. Dichas políticas requieren que la Administración realice ciertas estimaciones y establezca algunos supuestos inherentes a la actividad económica de la entidad, con el propósito de determinar la valuación y presentación de algunas partidas que forman parte de los estados financieros, en todo lo que las NEC's no contempla se aplica las Normas Internacionales de Contabilidad NIC's. En opinión de la Administración, tales estimaciones y supuestos estuvieron basados en la mejor utilización de la información disponible al momento, las cuales podrían llegar a diferir de sus efectos finales.

A CONTINUACIÓN SE RESUMEN LAS PRINCIPALES POLÍTICAS CONTABLES SEGUIDAS POR LA ENTIDAD EN LA PREPARACIÓN DE SUS ESTADOS FINANCIEROS:

CAJA Y EQUIVALENTES DE CAJA.- Representa el efectivo disponible y saldos en bancos e inversiones a corto plazo altamente líquidos; se encuentran debidamente segregados y pueden utilizarse en forma inmediata, sin que pese sobre ellos ningún gravamen o restricción.

INVERSIONES FINANCIERAS.- Se encontrará registrado debidamente diversificadas y controladas por la Administración.

CUENTAS Y DOCUMENTOS POR COBRAR.- Las cuentas por cobrar se encuentran debidamente segregadas en función a su origen; así, proveedores, empleados, tributos, otros.

PROVISIÓN PARA CUENTAS INCOBRABLES.- De acuerdo a la Ley de Régimen Tributario Interno LRTI, que establece que se puede efectuar una provisión del 1% anual sobre los créditos concedidos en el período, se ejecuta esta provisión. Esta provisión constituye un gasto deducible para fines tributarios. Los cargos por este concepto afectan a los estados de resultados.

INVENTARIOS.- Están valorizados al costo el cual se ha determinado sobre la base de valores promedios de adquisición, utilizando un promedio ponderado.

PROPIEDADES, PLANTA Y EQUIPO.- Se contabiliza al costo de adquisición. La depreciación se ejecuta con el método "línea recta", aplicando los porcentajes de depreciación; y, su monto se registra con cargo a las operaciones del año:

Edificio	20 años.
Vehículos	5 años.
Instalaciones y adecuaciones	10 años.
Muebles y enseres	10 años.
Maquinaria y equipo	10 años.
Equipo de oficina	10 años.
Equipos de computación	3 años.
Equipos electrónicos	10 años.

Los costos de los Terrenos están valuados y segregados en la clasificación de activos no depreciables.

CUENTAS DE ORDEN DEUDORAS.- Esta cuenta se utiliza para cuantificar y demostrar las contingencias o responsabilidades que puede afectar la estructura financiera de la compañía como consecuencia de los compromisos o contratos propios que en determinado momento podrían convertirse en obligaciones de la compañía o ingresos, ejemplo garantías.

No revela la administración.

INGRESOS Y COSTOS POR VENTA.- Se registra sobre la base de la emisión de facturas a los Clientes.

GATOS DE OPERACIÓN Y MANTENIMIENTO.- Los gastos de operación cumplen el objeto de la compañía, los gastos de mantenimiento y reparaciones se cargan a resultados del año. Los costos de mejoras de importancia, se consideran como adiciones de activos fijos.

INTERESES GANADOS.- Se lleva a resultados en base a su causación.

SEGURIDAD SOCIAL.- De conformidad con disposiciones legales vigentes, la Entidad ha efectuado aportaciones al IESS, han asumido la responsabilidad de pagar al personal los beneficios que establece el Código del Trabajo por concepto de fondo de reserva, y otros.

JUBILACIÓN PATRONAL.- La totalidad de las provisiones para pensiones jubilares patronal, están actuarialmente determinadas por una empresa especializada en la materia, siempre que se refiere al personal que haya cumplido por lo menos diez años consecutivos de trabajo en la misma Entidad.

La compañía no revela el estudio actuarial.

PASIVOS.- Están Registrados, en las respectivas cuentas a corto y largo plazo de acuerdo a su naturaleza y a las obligaciones de la Compañía en cumplimiento de Leyes Tributarias, de Seguridad Social y Laborales.

TRIBUTACIÓN.- La Compañía esta sujeta a la Ley de Régimen Tributario Interno y afines.

PARTICIPACIÓN DE LOS TRABAJADORES.- De acuerdo con disposiciones del Código del Trabajo, la compañía distribuye del 15% de utilidades a sus trabajadores, antes del impuesto a la renta.

IMPUESTO A LA RENTA.- La Ley de Régimen Tributario Interno, establece la tarifa de impuesto a la renta del 25% para sociedades, la cual se puede disminuir al 15% cuando la utilidad es reinvertida mediante su capitalización.

CUENTAS DE ORDEN ACREADORAS.- Esta conformado como contrapartida a las cuentas de orden deudora, por garantías y otros.

No revela la administración.

CAPITAL SOCIAL.- Son aportes realizados en especie o efectivo por socios; que conforma las participaciones ordinarias y nominativas cada una con un costo de un dólar de Estados Unidos de Norte América.

RESERVAS.- Legal, de acuerdo a la Ley de Compañías se toma de la Utilidad anual, esta reserva no es disponible para el pago de dividendos en efectivo pero puede ser capitalizada en su totalidad; Reserva de Capital por revalorización del Patrimonio y Reexpresión Monetaria, originada en la corrección monetaria del patrimonio y de los activos y pasivos no monetarios de años anteriores, respectivamente transferidos a estas cuentas, el saldo de esta cuenta no es disponible para el pago de dividendos en efectivo; Reserva Facultativa por resolución de los accionistas con un determinado fin; y, por Revalorización de Activos, conforme determina la Superintendencia de Compañías mediante un Perito Calificado por este organismo de control.

INGRESOS Y COSTOS POR VENTA.- De registra sobre la base de emisión de facturas a los Clientes.

GASTOS DE OPERACIÓN Y MANTENIMIENTO.- Los gastos de operación conforme al objeto de la compañía, mantenimiento y reparaciones se cargan resultados del año. Los costos de mejoras de importancia, se considera como adiciones a los activos fijos pertinentes.

PROCESO CICLO CONTABLE.- Análisis; Registro; Control; Información; e, Interpretación.

REQUISITOS PARA TRANSACCIONES.- Documentación sustentatoria original; La cuantificación monetaria; Reconocimiento de las transacciones; Cumplimiento de las disposiciones: administrativas, tributarias y otras legales; y, Partida doble.

DIARIZACIÓN Y MAYORIZACIÓN.- Resumen de las transacciones; Clasificación de las cuentas y terminología uniforme; Costo histórico; y, Consistencia.

ESTADOS FINANCIEROS PRODUCIDOS POR LA COMPAÑÍA.- Forman parte del presente informe de auditoría externa los siguientes estados financieros, que nos ha entregado la Administración:

- 1.- BALANCE GENERAL;
- 2.- ESTADO DE RESULTADOS;
- 3.- ESTADO QUE PRESENTA TODOS LOS CAMBIOS EN EL PATRIMONIO;
- 4.- ESTADO DE FLUJOS DE EFECTIVO, Y
- 5.- NOTAS EXPLICATIVAS.

MONEDA UTILIZADA.- Dólares de los Estados Unidos de Norte América.

ACTIVO \$ 1'226.001,13

NOTA N° 03

ACTIVO DISPONIBLE

DISPONIBLE	Año 2009	Año 2008	Varicación
Disponible	7.067,77	24.472,75	-17.404,98
Exigible	416.084,45	585.782,51	-169.698,06
Realizable	318.551,73	490.647,17	-172.095,44
SUMA DISPONIBLE:	741.703,95	1.100.902,43	-359.198,48

Composición Caja:

Caja General	\$ 3.699,43
Cuenca Caja Chica	\$ 27,36
Guayaquil Caja Chica	\$ 37,21
Quito Caja Chica	\$ - 178,98

La Caja Chica de Quito, revela un saldo contra la naturaleza.

El monto asignado a Caja Chica, debe permanecer fijo durante el ejercicio económico. La reposición cargue al Gasto y debite a Bancos a nombre del custodio.

Composición Bancos, su saldo es controlado mensualmente mediante conciliaciones Bancarias.

Internacional N° 8000604240	\$ 85,39
Pacífico N° 903493	\$ 6,96
Internacional N° 8300604235	\$ 991,20
Pichincha ahorros N° 4113785200	\$ 313,86
Produbanco 02071002770	\$ 1.587,43
Cooperativa La Merced – Ahorros	\$ 497,91

El Exigible no produce intereses.

Carteras de Clientes:

Clientes	\$ 299.815,69
Menos: Provisión cuentas incobrables	\$ - 5.385,64

Se aprovisiona de acuerdo a la LORTI el 1% de Cuentas por Cobrar Clientes dudosos. Se ajusta el 1% correspondiente al año 2008 por \$ 1.405,19; 1% año 2009 \$ 593,26.

Cumplimiento con el SRI, impuestos retenidos son liquidados.

Anticipos:

Construcción edificio	\$ 500,00
Proveedores Nacionales	\$ 5.738,95
Proveedores Internacionales	\$ 6.623,62

Cuentas por cobrar:

Ezchem	\$ 1.336,21
Viáticos empleados	\$ 2.127,50
Anticipo empleados	\$ 83.594,37
Salida divisas por cobrar	\$ 1.230,75
Tarjeta de crédito por cobrar	\$ 1.454,58

NOTA:

Ley Orgánica de Régimen Tributario Interno, Art. 37

“..... Sobre los dividendos y utilidades de las sociedades y sobre los beneficios obtenidos de fideicomisos mercantiles, fondos de cesantía y fondos de inversión gravados, que constituyan renta gravada, se realizará la retención en la fuente conforme se establezca en el Reglamento a esta Ley. Cuando una sociedad otorgue a sus socios, accionistas, partícipes o beneficiarios, préstamos de dinero, se considerará dividendos o beneficios anticipados por la sociedad y por consiguiente, ésta deberá efectuar la retención del 25% sobre su monto. Tal retención será declarada y pagada al mes siguiente de efectuada y dentro de los plazos previstos en el Reglamento y constituirá crédito tributario para la empresa en su declaración de impuesto a la Renta.....”

Otras cuentas por cobrar:

Mantilla Iván	\$ 140,00
Construcción inmueble, Arq. Paúl Vélez	\$ 8.000,00
Electricista, W. Zhunio	\$ 1.230,00
Proveedores N/I	\$ 1.013,81

Consumos empleados:

Comisariato	\$ 2.081,98
Celular	\$ 1.525,91
Seguro Humana	\$ 59,14
Seguro Prima	\$ 223,00
Consumo Farmacia	\$ 799,90
Cooperativa	\$ 3.974,68

Realizable:

Inventario	\$ 209.168,46
Mercaderías en tránsito	\$ 109.383,27

El Inventario está formado por stock en Cuenca, Quito y Guayaquil.

Mercaderías en tránsito, son importaciones en proceso.

NOTA N° 06**PAGOS ANTICIPADOS IMPUESTOS RETENIDOS**

PAGOS ANTICIPADOS	Año 2009	Año 2008	Varicación
Pagos IR	16.965,86	3.708,20	13.257,66
Compras IVA	1.007,49	1.058,32	- 50,83
	-	-	-
UMA IMPUESTOS RETENIDOS A CLIENTES:	17.973,35	4.766,52	13.206,83

Pagos anticipados tributarios, que se retiene en la fuente.

NOTA N° 06**OTROS ACTIVOS CORRIENTES**

OTROS ACTIVOS	Año 2009	Año 2008	Varicación
Cuentas para ajustar	548,91	-	548,91
	-	-	-
SUMA OTROS ACTIVOS	548,91	-	548,91

Valores que la contabilidad debe ajustar el saldo.

NOTA N° 07

PROPIEDADES PLANTA Y EQUIPO

PROPIEDADES, PLANTA Y EQUIPO	Año 2009	Año 2008	Varicación
Activo Fijo Depreciable	126.204,22	114.950,98	11.253,24
(-) Depreciación Acumulada	-79.737,06	-67.637,88	-12.099,18
Activo Fijo no Depreciable Terrenos	70.000,00	70.000,00	-
Activo Fijo no Depreciable Obras en Construcción	348.758,04	298.802,77	49.955,27
Activos Fijos Intangibles	-	1.820,28	-1.820,28
(-) Amortización Acumulada	-	-1.085,59	1.085,59
SUMA ACTIVO FIJO:	465.225,20	416.850,56	48.374,64

Se mantiene con el costo histórico los bienes.

La depreciación se ejecuta con el método de "línea recta".

Vehículo	\$ 46.345,35
(-) Depreciación Acumulada	\$ - 21.038,91
Muebles y Enseres	\$ 11.084,81
(-) Depreciación Acumulada	\$ - 5.840,97
Otros Equipos Electrónicos	\$ 430,13
(-) Depreciación Acumulada	\$ - 239,03
Equipo de Cómputo y Software	\$ 51.271,80
(-) Depreciación Acumulada	\$ - 43.549,64
Equipo de Oficina	\$ 15.251,85
(-) Depreciación Acumulada	\$ - 7.900,69
Otros Activos	\$ 1.820,28
(-) Depreciación Acumulada	\$ - 1.167,82

NOTA N° 08

ACTIVO LARGO PLAZO

ACTIVO LARGO PLAZO	Año 2009	Año 2008	Varicación
Garantías entregadas, arriendo	550,00	550,00	-
	-	-	-
SUMA OTROS ACTIVOS L/P:	550,00	550,00	-

Garantía entregada en cheque por arriendo.

NOTA N° 08

CUENTAS DE ORDEN DEUDORAS

CUENTAS DE ORDEN DEUDORAS	Año 2009	Año 2008	Varicación
Garantías entregadas	465.453,72	204.720,00	260.733,72
	-	-	-
SUMA ACTIVO FIJO:	465.453,72	204.720,00	260.733,72

Esta cuenta se utiliza para cuantificar y demostrar las contingencias o responsabilidades que puede afectar la estructura financiera de la compañía como consecuencia de los compromisos o contratos propios que en determinado momento podrían convertirse en obligaciones de la compañía o ingresos. No suma al Activo.

Se revela las Garantías, entregadas a favor de terceros.

PASIVO \$ 793.232,59

NOTA N° 09

PASIVO CORRIENTE

PASIVO CORRIENTE	Año 2009	Año 2008	Varicación
Cuentas y Documentos por Pagar Proveedores	313.733,95	475.832,23	-162.098,28
Obligaciones con Instituciones Financieras	87.064,29	153.726,92	-66.662,63
Préstamos de Socios	50.956,93	24.533,04	26.423,89
Oligaciones	64.003,80	50.070,18	13.933,62
Otras Cuentas por Pagar	103.753,30	93.692,19	10.061,11
Provisiones	43.849,29	79.927,22	-36.077,93
Dividendos por pagar Corto Plazo	81.907,17	99.509,85	-17.602,68
SUMA PASIVO CORRIENTE:	745.268,73	977.291,63	-232.022,90

Proveedores:

Locales	\$ 77.430,59
Trámites de importación	\$ 1,21
Proveedores internacionales	\$ 234.945,65
Proveedores internacionales RS	\$ 1.356,50

Obligaciones con Instituciones Financieras:

Sobregiro Banco del Pichincha 3254209604	\$ 17.502,61
Máster Pacific. Personal 542258900	\$ 151,22
Visa Pacificard Corporativa 426018900761	\$ 5.768,61
Visa Bco. Pichincha Corporativa	\$ 6.723,79
Diners Corporativa 136516907090040	\$ 1.654,46
Visa Pacificard Personal 43244890070574	\$ 6.430,35
Mastercard Bco. Pichincha Personal 546605	\$ 6.140,95
Diners personal Sr. Ordoñez 136021800	\$ 5.620,04

Porción corriente obligaciones a Largo Plazo:

Préstamo hipotecario 2006-01 19759100 CP	\$ 4.802,63
Préstamo hipotecario 2006-02 20578900 CP	\$ 4.706,11
Préstamo hipotecario 2006-03 21451200 CP	\$ 4.674,08
Préstamo hipotecario 2006-04 22565300 CP	\$ 3.871,56
Préstamo hipotecario 2006-05 24203100 CP	\$ 2.082,92
Préstamo hipotecario 2008-01 48730000 CP	\$ 9.173,61
Préstamo vehículo 43375700 CP	\$ 1.935,78
Préstamo hipotecario 2005-01 10719500 CP	\$ 5.825,57

Préstamos Socios:

Préstamo de Robert Capaldi	\$ 45.417,92
Préstamo de Boris Ordoñez	\$ 5.539,01

C.P.A. Ing. Com. Carlos Tixi Campoverde.

Auditor Externo Independiente - Registro Nacional N°. SC-RNAE-398.

Obligaciones tributarias:

IVA cobrado en ventas	\$ 21.416,90
Retención IVA compras	\$ 686,86
Retención IR empleados	\$ 1.188,86
Retención en flete importación en compras	\$ 463,44
Liquidación IVA, formulario 104	\$ 21.990,83

Obligaciones con el IESS:

IESS	\$ 4.101,80
Fondo reserva	\$ 1.521,85

Obligaciones con empleados:

Sueldos Cuenca	\$ 3.639,81
Sueldos Quito	\$ 6.019,10
Sueldos Guayaquil	\$ 2.023,22
15% participación trabajadores ejercicio	\$ 948,13

Otras cuentas por pagar:

Varios	\$ 5.340,84
Cuentas por pagar varios	\$ 98.230,46

Provisiones:

XIII sueldo	\$ 1.739,30
XIV sueldo	\$ 2.842,69
Fondo de reserva	\$ 8.104,43
Vacaciones	\$ 27.333,47
Otros provisiones Pagar John Guido	\$ 3.829,40

NOTA:

JUBILACIÓN PATRONAL.- La totalidad de las provisiones para pensiones jubilares patronal, están actuarialmente determinadas por una empresa especializada en la materia, siempre que se refiere al personal que haya cumplido por lo menos diez años consecutivos de trabajo en la misma Entidad. No se revela la provisión.

Dividendos por pagar:

Bob Robert Capaldi	\$ 81.907,17
--------------------	--------------

NOTA N° 10**PASIVO A LARGO PLAZO**

PASIVO LARGO PLAZO	Año 2009	Año 2008	Varicación
Obligaciones financieras	42.505,91	78.363,58	-35.857,67
SUMA PASIVO LARGO PLAZO:	42.505,91	78.363,58	-35.857,67

Préstamos hipotecarios:

CUENCA, AV. LAS AMÉRICAS 22-148 Y HÉROES DE VERDELOMA.

Fonos: 2842415 - 096068911.

Auditoría Externa DURAPOWERCia. Ltda. Año 2009. Página 13 de 17

C.P.A. Ing. Com. Carlos Tixi Campoverde.

Auditor Externo Independiente - Registro Nacional N°. SC-RNAE-398.

* Préstamos hipotecario 2006-01 19759100 Plazo desde 2006/05/18 hasta 2011/04/22	\$ 1.723,93
* Préstamos hipotecario 2006-02 20578900 Plazo desde 2006-06-30 hasta 2011-06-04	\$ 2.557,84
* Préstamos hipotecarios 2006-03 214512-00 Plazo 1.800 días. Tasa interés inicial 11,05%, Con reajuste cada tres meses	\$ 2.977,81
* Préstamos hipotecarios 2006-04 22565300 Plazo desde 2006-09-29 hasta 2011-09-03.	\$ 3.201,27
* Préstamos hipotecarios 2006-05 242031-00 Plazo desde 2006-11-14 hasta 2011-10-19	\$ 1.922,75
* Préstamos hipotecarios 2008-01 48730000 Plazo desde 2008-08-18 hasta 2009-06-14	\$ 30.122,31

* Tasa de interés contratada al 11,5%, reajutable cada tres meses.

NOTA N° 11**PASIVO DIFERIDO**

PASIVO DIFERIDO	Año 2009	Año 2008	Varicación
Obligaciones financieras	5.457,94	43.952,82	-38.494,88
SUMA PASIVO DIFERIDO:	5.457,94	43.952,82	-38.494,88

Anticipos, productos en trámite de importación:

Clientes \$ 5.457,94

PATRIMONIO \$ 432.768,55**NOTA N° 12****PATRIMONIO**

PATRIMONIO	Año 2009	Año 2008	Varicación
Capital Social	130.200,00	130.200,00	-
Aportes para Futura Capitalización	520,00	520,00	-
Reservas	34.200,27	26.730,91	7.469,36
Utilidad no distribuida años anteriores	70.958,93	-	70.958,93
Resultado del Ejercicio	196.889,35	265.460,56	-68.571,21
SUMA PATRIMONIO:	432.768,55	422.911,47	9.857,08

Es el grupo de financiamiento de la empresa integrado por obligaciones no exigibles patrimoniales, pero liquidables a la finalización de la vida contemplada en la escritura de constitución; el patrimonio y su composición se revelan de acuerdo con los registros contables.

Conformación del Capital Social:

CUENCA, AV. LAS AMÉRICAS 22-148 Y HÉROES DE VERDELOMA.

Fonos: 2842415 - 096068911.

Auditoría Externa DURAPOWER Cía. Ltda. Año 2009. Página 14 de 17

C.P.A. Ing. Com. Carlos Tixi Campoverde.

Auditor Externo Independiente - Registro Nacional N°. SC-RNAE-398.

Roberto Capaldi	\$ 66.430,00
Boris Ordoñez	\$ 63.770,00

Aportes para futura capitalización:

Roberto Capaldi	\$ 265,31
Boris Ordoñez	\$ 254,69

Reservas:

Reserva Legal	\$ 29.652,26
Facultativa y Estatutaria	\$ 883,55
Reserva de capital	\$ 3.664,46

Resultados:

No distribuidas años anteriores	\$ 70.958,93
Año económico 2009	\$ 196.889,35

No se encuentra contabilizada la Conciliación Tributaria.

NOTA N° 13**CUENTAS DE ORDEN ACREEDORAS**

CUENTAS DE ORDEN ACREEDORAS	Año 2009	Año 2008	Varicación
Garantías	465.453,72	204.720,00	260.733,72
	-	-	-
UMA CUENTAS DE ORDEN ACREEDORAS:	465.453,72	204.720,00	260.733,72

Esta cuenta se utiliza como contrapartida de la cuantificación y demostración de las contingencias o responsabilidades que puede afectar la estructura financiera de la compañía como consecuencia de los compromisos o contratos propios que en determinado momento podrían convertirse en obligaciones de la compañía.

NOTA N° 14**ESTADO DE RESULTADOS.**

COMPARACION RESULTADOS	Año 2009	Año 2008	Varicación
INGRESOS OPERACIONALES	2.066.047,23	2.282.099,26	-216.052,03
GASTOS OPERACIONALES	-1.859.706,39	(2.015.468,88)	155.762,49
UTILIDAD NETA EN OPERACIÓN:	206.340,84	266.630,38	-60.289,54
INGRESOS NO OPERACIONALES	18.788,21	32.422,19	-13.633,98
GASTOS NO OPERACIONALES	-28.239,70	(33.592,01)	5.352,31
UTILIDAD NO OPERACIONAL:	(9.451,49)	(1.169,82)	-8.281,67
UTILIDAD/PERDIDA AÑO ECONOMICO:	196.889,35	265.460,56	-68.571,21

Los Ingresos, provienen del cumplimiento del objeto de la Compañía en las ciudades de Cuenca, Quito y Guayaquil.

CUENCA, AV. LAS AMÉRICAS 22-148 Y HÉROES DE VERDELOMA.

Fonos: 2842415 - 096068911.

Auditoría Externa DURAPOWER Cía. Ltda. Año 2009. Página 15 de 17

Los gastos, se acumulan por los costos de las mercaderías y los gastos operacionales y no operacionales que se realizan en Quito, Cuenca y Guayaquil.

NOTA N° 15

NOTAS A LOS ESTADOS FINANCIEROS, ENTREGADOS POR LA ADMINISTRACIÓN AL 31 DE DICIEMBRE DEL 2009

Las Notas a los Estados Financieros emitidos por la Administración, están ceñidos a nuestros papeles de trabajo y se emiten en atención a las Normas Ecuatorianas de Contabilidad.

En nuestra opinión, sustenta la racionalidad contable de sus saldos.

La suficiente revelación de las Notas presentadas por la administración, nos releva presentar al detalle en nuestras Notas.

Debe incluir Notas Contables al Estado de Resultados.

COMENTARIO SOBRE ACONTECIMIENTOS OCURRIDOS ENTRE LA FECHA DE CIERRE DE LOS ESTADOS FINANCIEROS Y LA FECHA DEL DICTAMEN DEL AUDITOR, CON EFECTO SIGNIFICATIVO SOBRE LOS ESTADOS FINANCIEROS.

La Administración revela que, "no han ocurrido eventos que pudieran afectar a los Balances", desde la fecha de cierre del ejercicio económico hasta la fecha de nuestro dictamen.

OPINIÓN DEL CONTROL INTERNO.

PARA: LOS SOCIOS DE DURAPOWER CIA. LTDA.

Efectuamos un estudio y evaluación del sistema de control interno contable de la Compañía en la extensión que consideramos necesaria para evaluar dicho sistema como lo requieren las NEA's. Dichos estudios y evaluación tuvieron como propósito establecer la naturaleza, extensión y oportunidad de los procedimientos de auditoría necesarios para expresar una opinión sobre los estados financieros de DURAPOWER CIA. LTDA.

La administración de DURAPOWER Cía. Ltda., es la única responsable por el diseño y preparación del sistema de control interno contable. En cumplimiento de esta responsabilidad, la Administración realiza estimaciones y formula juicios para determinar los beneficios esperados de los procedimientos de control interno y los costos correspondientes. El objetivo del sistema de control interno contable es proporcionar a la Administración una razonable (no absoluta) seguridad de que los activos están salvaguardados contra pérdidas por uso o disposición no autorizados, y que las transacciones han sido efectuadas de acuerdo con las autorizaciones de la Administración

y registradas adecuadamente para permitir la preparación de los estados financieros de acuerdo con principios de contabilidad generalmente aceptados en el Ecuador.

En vista de las limitaciones inherentes a cualquier sistema de control interno contable, es posible que existan errores e irregularidades no detectados. Igualmente, la proyección de cualquier evaluación del sistema hacia periodos futuros está sujeta al riesgo de que los procedimientos se tornen inadecuados por cambios en las condiciones o que el grado de cumplimiento de los mismos se deteriore.

Nuestro estudio y evaluación, realizados con el exclusivo propósito descrito en el primer párrafo, no necesariamente tiene que haber revelado todas las debilidades significativas en el sistema.

Basados en nuestra revisión hemos concluido que se debe continuar cumpliendo y de ser posible mejorar el sistema de control interno. Las recomendaciones no incluyen todas las posibles mejoras que un examen pormenorizado podría haber revelado, sino aquellas áreas que requieren mejoramiento potencial y que llamaron nuestra atención durante las visitas practicadas y que deben continuarse cumpliendo.

Se requiere capacitación para cumplimiento de la implantación de las Normas Internacionales de Información financiera NIIF's y Normas Internacionales de Contabilidad NIC's.

En lo relacionado al cumplimiento tributario, es menester resaltar la situación de cambios normativos que ineludiblemente obliga a los señores Contadores de las Empresas y demás personal involucrado en el proceso, a prepararse estudiando y asistiendo a seminarios.

Sobre estos dos últimos incisos, es menester del apoyo de la Gerencia General que debe considerar la capacitación como inversión.

Cuenca, a 29 de abril del 2010.


C.P.A. Ing. Com. Carlos R. Tixi Campoverde.
AUDITOR EXTERNO INDEPENDIENTE
FIRMA AUDITORA - REGISTRO NACIONAL N° SC-RNAE-398.
CONTADOR PÚBLICO AUTORIZADO, REGISTRO NACIONAL N° 8019.

INFORME SOBRE CUMPLIMIENTO DE OBLIGACIONES TRIBUTARIAS.

De acuerdo con la Resolución SRI 1071 publicada en el Suplemento del R.O. 740 de 8 de enero de 2003, el informe sobre cumplimiento de obligaciones tributarias, al 31 De diciembre de 2009, será presentado por separado hasta mayo 31 del 2010, conjuntamente con los anexos exigidos por el SRI que preparará el contribuyente; consecuentemente la provisión del impuesto a la renta presentada en los estados financieros adjuntos y otras obligaciones tributarias, podrían tener modificación como resultado de la conciliación tributaria.



**Balance General Agrupado
del 1/Ene/2009 al 31/Dic/2009**

GERENTE
SR. BORIS ORDOÑEZ

CONTADOR
ECON. ALEXANDRA VILLACIS MBA

www.durapower.com.ec

DURAPOWER CIA. LTDA.
Balance de Resultados Acumulado
del 1/Ene/2009 al 31/Dic./2009



DURAPOWER
Tecnología que avanza

VENTAS		
VENTAS NETAS 12%	1,972,275.79	
VENTAS NETAS 0%	93,771.44	
TOTAL VENTAS		2,066,047.23
COSTO DE VENTAS		1,303,384.63
UTILIDAD BRUTA EN VENTAS		762,662.60
GASTO OPERACIONAL		556,321.76
GASTO ADMINISTRATIVO Y VENTAS		
SUELDOS SALARIOS	225,378.24	
BENEFICIOS SOCIALES	77,011.71	
HONORARIOS	3,991.58	
MANTENIMIENTO Y REPARACIONES	21,255.68	
ARRIENDO INMUEBLES	24,344.72	
PROMOCION Y PUBLICIDAD	4,794.56	
COMBUSTIBLES	3,579.90	
SEGUROS Y REASEGUROS	17,240.07	
SUMINISTROS Y MATERIALES	5,538.71	
TRANSPORTE	23,001.89	
GASTOS DE GESTION	11,866.63	
GASTOS DE VIAJE (viáticos)	14,298.37	
SERVICIOS PUBLICOS	30,155.24	
NOTARIOS Y REGISTRADORES	0.00	
IMPUESTOS CONTRIBUCIONES Y OTROS	1,975.51	
OTROS SERVICIOS	19,781.54	
OTROS BIENES	13,060.73	
ARRENDAMIENTO MERCANTIL	3,832.32	
IVA QUE VA AL GASTO	903.39	
INSTALACIONES EQUIPOS	0.00	
DEPRECIACION AL 30 NOVIEMBRE 09	11,013.59	
DONACIONES	1,500.00	
RETENCIONES ASUMIDAS	786.29	
BAJA DE CARTERA VENCIDA 5 AÑOS	30,016.90	
PROVISION CTAS. INCOBRABLES	593.26	
IMPUESTOS A LA SALIDA DE DIVISAS	10,400.93	
COMISIONES BANCARIAS, TARJETAS DE CREDITO		
GASTO NO OPERACIONAL		28,239.70
GASTOS FINANCIEROS	27,839.70	
INTERESES A TERCEROS	400.00	
INGRESOS NO OPERACIONALES		18,788.21
RENDIMIENTO FINANCIERO	326.95	
OTROS INGRESOS	18,461.26	
RESULTADO DEL EJERCICIO		196,889.35

SR. BORIS ORDOÑEZ PETROFF
GERENTE DURAPOWER CIA. LTDA.

ECO. ALEXANDRA VILLAGIS, MBA
CONTADORA DURAPOWER CIA. LTDA.

Cuenca: Cuenca: Av. 10 de agosto 4-364 y Federico Proaño, Telfs.: (593-07) 2824 512 / 2833 185 / 2833 581 / 2833583 ventas@durapower.com.ec
Quito: Calle N 52 N° 77 Frente al Parque Julio Matovelle y los Azules, Telfs.: (593-02) 3265 020 / 3265 024 / 3262 574 / 3264 551 ventasuio@durapower.com.ec
Guayaquil: Cooperativa de la Vivienda Guayaquil MZ 7 solar 2, Telfs.: (593-04) 2280 038 / 2280 087 / 2280 120 / 2280 221 ventasguayas@durapower.com.ec

www.durapower.com.ec

DURAPOWEE CIA. TLDA.

ESTADO DE FLUJO DE EFECTIVO al 31 de diciembre del año 2009, en U.S.D.

FLUJO DE EFECTIVO EN ACTIVIDADES OPERATIVAS		175,047.48
Incremento Efectivo por Disminución de Documentos y Cuentas por Cobrar	152,055.80	
Disminución Efectivo por Incremento de Inventarios	171,215.44	
Incremento Efectivo por Disminución de Otros Activos Corrientes	4,766.52	
Incremento Pasivo de Corto Plazo	152,990.28	
FLUJOS DE EFECTIVO EN ACTIVIDADES DE INVERSION		48,924.64
Disminución Efectivo por Incremento de Propiedad Planta y Equipo	48,374.64	
Sin movimiento en Activo no Corriente	550.00	
Sin movimiento en Acciones y Participaciones		
Sin movimiento en Activo Diferido		
FLUJO DE EFECTIVO EN ACTIVIDADES DE FINANCIAMIENTO		143,528.10
Disminución en Pasivo a Largo Plazo	35,857.67	
Disminución en Pasivo Diferido	38,494.88	
Sin movimiento en Capital Social		
Sin movimiento en Reservas: Legal y Facultativa (no se contabiliza Conciliación Tributaria)	7,469.36	
Sin movimiento en Aportes Futuras Capitalizaciones		
Utilidad del Ejercicio sin Distribución Años Anteriores	70,958.93	
Utilidad del Ejercicio sin Distribución (No se contabiliza Conciliación Tributaria)	147,603.84	
AUMENTO NETO EN EL EFECTIVO Y SUS EQUIVALENTES		17,405.26
EFFECTIVO Y SUS EQUIVALENTES AL INICIO DEL AÑO 2008		24,472.75
EFFECTIVO Y SUS EQUIVALENTES AL INICIO DEL AÑO 2009		7,067.49
PRUEBA	-	17,405.26



SR. BORIS ORDOÑEZ
GERENTE DURAPOWEE CIA. LTDA.



ECO. ALEXANDRA VILLACIS, MBA
CONTADORA

DURAPOWEE CIA. LTDA.
HOJA DE TRABAJO PARA EL ESTADO DE FLUJO DE EFECTIVO AL 31 DE DICIEMBRE DEL AÑO 2009, EN U.S.D.


CUENTAS	Año 2009	Año 2008	Diferencias	Efectivo	Operaciones	Inversiones	Financiamiento
Caja y sus equivalentes	7,067.49	24,472.75	- 17,405.26	17,405.26			
Documentos y cuentas por cobrar	434,606.71	586,662.51	- 152,055.80		152,055.80		
Inventarios	318,551.73	489,767.17	- 171,215.44		171,215.44		
Otros activos corrientes		4,766.52	- 4,766.52		4,766.52		
Total Activos Corrientes	760,225.93	1,105,668.95	- 345,443.02				
Activo fijo no depreciable	70,000.00						
Activo fijo depreciable	474,962.26						
Menos: Depreciación acumulada	79,737.06						
Propiedades, planta y equipo						48,374.64	
Activo no corriente	465,225.20	416,850.56	48,374.64			550.00	
Acciones y participaciones	550.00		550.00				
Activo diferido							
Total Activos Fijos y otros	465,775.20	416,850.56	48,924.64				
Total de Activos	1,226,001.13	1,522,519.51	- 296,518.38				
Pasivo de Corto Plazo		874,301.35	- 874,301.35		152,990.28		
Total Pasivo Corriente	874,301.35	977,291.63	- 102,990.28				
Pasivo no Corriente	42,505.91	78,363.58	- 35,857.67				35,857.67
Pasivo diferido	5,457.94	43,952.82	- 38,494.88				38,494.88
Total de Pasivos No Corriente	47,963.85	122,316.40	- 74,352.55				
Total de Pasivos	922,265.20	1,099,608.03	- 177,342.83				
Capital social	130,200.00	130,200.00					
Reservas: legal y facultativa	34,200.27	26,730.91	7,469.36				7,469.36
Aportes Futura Capitalización	520.00	520.00					
Resultados no Distribuidos 2008	70,958.93	265,460.57	- 194,501.64				70,958.93
Resultados no Distribuidos 2009	117,856.73	422,911.48	- 305,054.75				147,603.84
Total Patrimonio Neto	353,735.93	1,522,519.51	- 1,168,783.58				
Total Pasivos y Patrimonio Neto	1,226,001.13	1,522,519.51	- 296,518.38	17,405.26	175,047.48	48,924.64	143,528.10


SR. BORIS ORDOÑEZ
 GERENTE DURAPOWEE CIA. LTDA.

ECO. ALEXANDRA VILLACIS, MBA
 CONTADORA

DURAPOWER CIA. LTDA.
ESTADO DE EVOLUCION DEL PATRIMONIO
AL 31 DE DICIEMBRE DE 2009

CONCEPTO	CAPITAL	RESERVA CAPITAL	RESERVA LEGAL	RESERVA FACULTATIV A	APORTES FUT. CAPITALIZAC IONES	UTILIDAD NO DISTRIBUIDA	UTILIDAD EJERCICIO	TOTAL
SALDO AL 31 DE DICIEMBRE DE 2008	130,200.00	3,664.46	22,182.90	883.55	520.00		265,460.56	422,911.47
RESERVAS REGISTRADAS EN 2009			7,469.36					7,469.36
TRANSFERENCIA A UTILIDADES EJERCICIO ANTERIOR						70,958.93		70,958.93
RECLASIFICACION UTILIDADES AL 2009							- 265,460.56	- 265,460.56
UTILIDAD DEL EJERCICIO							196,889.35	196,889.35
SALDO AL 31 DE DICIEMBRE DE 2009	130,200.00	3,664.46	29,652.26	883.55	520.00	70,958.93	196,889.35	432,768.55


SR. BORIS ORDOÑEZ
GERENTE


ECON. ALEXANDRA VILLACIS
CONTADOR

DURAPOWER CIA. LTDA.
NOTAS A LOS ESTADOS FINANCIEROS
DEL 1 DE ENERO AL 31 DE DICIEMBRE DE 2009 Y 2008
CUENTAS DE ACTIVO

CAJA GENERAL:

	AÑO 2009	AÑO 2008
Caja	3,699.43	1,278.54
Cajas Chicas	-114.41	3,780.05
Bancos	3,482.75	19,414.16
	7,067.77	24,472.75

El saldo de caja chica se canceló en enero 2010

CLIENTES

TOTAL CARTERA:	AÑO 2009	AÑO 2008
	299,815.69	423,014.91

PROVISION CUENTAS INCOBRABLES

Se ha calculado el 1% del saldo de cartera generada en el año 2009 y 2008 que ascienden a US. \$ 593,26 y \$ 1.405,19 respectivamente.

	AÑO 2009	AÑO 2008
Saldo inicial provisión Enero 1	4,792.38	3,387.19
Provisión del año	593.26	1,405.19
Saldo al 31 de Diciembre	5,385.64	4,792.38
De acuerdo a LRTI.		

ANTICIPOS

El saldo de anticipos se compone por:

	AÑO 2009	AÑO 2008
Anticipos Proveedores Nacionales	5,738.95	23,378.06
Anticipos Proveedores Internacionales	6,623.62	7,858.12
Arq. Paul Velez, construcción de inmueble	8,000.00	8,000.00
Sr. William Zhunio, electricista	1,230.00	1,230.00
Sr. Coronel Quezada Patricio, vidrios inmueble		6,220.00
Ing. Renan Romero, software contable		500.00
Otros anticipos		2,981.80
Saldo al 31 de Diciembre	9,230.00	18,931.80
Autoriza Gerente General - Revisa Auditor Interno		

ANTICIPOS VARIOS

El saldo se compone por:

	AÑO 2009	AÑO 2008
Impuesto a la Salida de Divisas 1% por Cobrar SRI	1,230.75	
Pacificard, debito mal efectuado	1,454.58	0.00
Crédito Tributario Impuesto a la Renta e IVA(incluye anticipo)	0.00	31,093.45
Anticipo Viáticos	2,127.50	520.00
Anticipos Empleados	7,298.21	17,303.34
Varios	1,653.81	3,150.00
Saldo al 31 de Diciembre	2,685.33	31,093.45

PRESTAMOS

El saldo se compone por:

	AÑO 2009	AÑO 2008
Consumo Empleados	8,664.61	1,379.20
Saldo al 31 de Diciembre	8,664.61	1,379.20

PRESTAMOS A SOCIOS

El saldo se compone por:

	AÑO 2009	AÑO 2008
Sr. Boris Ordoñez	76,296.16	23,571.73
		0.00
Saldo al 31 de Diciembre	76,296.16	23,571.73

GARANTIAS ENTREGADAS, DETALLE PARA CUENTAS DE ORDEN

El saldo se compone por:

	AÑO 2009	AÑO 2008
Garantias entregadas en Edificio	465,453.72	204,720.00
Saldo al 31 de Diciembre	465,453.72	204,720.00

DURAPOWEE CIA. LTDA.
NOTAS A LOS ESTADOS FINANCIEROS
DEL 1 DE ENERO AL 31 DE DICIEMBRE DE 2009 Y 2008

INVENTARIOS	AÑO 2009	AÑO 2008
Los inventarios en la Compañía se valoran mediante el método de Promedios Ponderados.	209,168.46	334,100.91
Inventario físico al 31 de diciembre, asiste Auditoría Externa Independiente.	209,168.46	334,100.91

PAGOS ANTICIPADOS	AÑO 2009	AÑO 2008
Saldo conformado por impuestos pagados anticipadamente como:		
Retenciones en la fuente efectuadas a la Cia.	17,973.35	3,708.20
Saldo al 31 de Diciembre	17,973.35	3,708.20

CONCILIADO CON DECLARACIONES AL SRI Y AUXILIARES CONTABLES, PARA ICT

ACTIVOS FIJOS
 Los activos fijos son depreciados de conformidad con la Ley así:

Edificios	20 años
Instalaciones y Adecuaciones	10 años
Maquinaria y Equipo	10 años
Muebles y enseres	10 años
Equipo de oficina	10 años
Vehículos	5 años
Equipo de Computación	3 años
Otros Equipos Electrónicos	10 años

ENTREGADO A AUDITORIA EXTERNA AUXILIAR CONFORME NEC'S 12 Y 13.
 INVERSIONES A LARGO PLAZO

CUENTAS DE PASIVO

SOBREGIROS BANCARIOS

El saldo de sobregiros bancarios en el año 2009 y 2008 se debe a sobregiros reales contratados.

	AÑO 2009	AÑO 2008
Sobregiro Banco del Pichincha	17,502.61	2,296.81
Saldo al 31 de Diciembre	17,502.61	2,296.81

OBLIGACIONES CON TARJETAS DE CREDITO

	AÑO 2009	AÑO 2008
Tarjetas	32,489.42	23,944.75

CONCILIACIONES REVISADAS POR AUDITORIA INTERNA Y GERENCIA GENERAL - AUXILIARES ENTREGADOS A AUDITORIA EXTERNA

PRESTAMOS BANCARIOS

La Compañía mantiene los siguientes créditos bancarios:

	AÑO 2009	AÑO 2008
Pichincha GAF-19759100 conces. 18/05/2006 a 60 meses		
Taza de Interés Variable, con vencimiento 22/Abril/2011		
por un monto total US \$ 20.000,00 porción corriente.	4,802.63	4,586.44
Pichincha GAF-20578900 conces. 30/06/2006 a 60 meses		
Taza de Interés Variable, con vencimiento 04/Junio/2011		
por un monto total US \$ 20.000,00 porción corriente.	4,706.11	4,175.46
Pichincha GAF-21451200 conces. 08/08/2006 a 60 meses		
Taza de Interés Variable, con vencimiento 13/Julio/2011		
por un monto total US \$ 20.000,00 porción corriente.	4,674.08	4,137.36
Pichincha GAF-22565300 conced. 29/09/2006 a 60 meses		
Taza de Interés Variable, con vencimiento 13/Sept./2011		
por un monto total US \$ 17.000,00 porción corriente.	3,871.56	3,452.89
Pichincha GAF-24203100 conced. 14/11/2006 a 60 meses		
Taza de Interés Variable, con vencimiento 19/Oct./2011		
por un monto total US \$ 9.200,00 porción corriente.	2,082.92	1,996.86
Pichincha HIP-48730000 conced. 18/08/2008 a 60 meses		
Taza de Interés Variable, con vencimiento 23/Jul./2013		
por un monto total US \$ 50.000,00 porción corriente.	9,173.61	8,087.41
Pichincha GAF-43375700 conced. 13/05/2008 a 24 meses		

DURAPOWERCIA. LTDA.
NOTAS A LOS ESTADOS FINANCIEROS

DEL 1 DE ENERO AL 31 DE DICIEMBRE DE 2009 Y 2008

Taza de Interés Variable, con vencimiento 03/May./2010 por un monto total US \$ 8.500,00 porción corriente.	1,935.78	4,288.34
Pichincha HIP-10719500 conced. 28/Abr./2005 a 60 meses		
Taza de Interés Variable, con vencimiento 02/Abr./2010 por un monto total US \$ 70.000,00 porción corriente.	5,825.57	16,853.50
Pichincha CAP-48735400 conced. 18/AGT./2008 a 12 meses		
Taza de Interés Variable, con vencimiento 13/AGST./2009 por un monto total US \$ 30.000,00 porción corriente.		30,000.00
Pichincha CAP-50146100 conced. 12/Sept./2008 a 12 meses		
Taza de Interés Variable, con vencimiento 07/Sept./2009 por un monto total US \$ 50.000,00 porción corriente.		50,000.00
Saldo al 31 de Diciembre	37,072.26	47,578.26
ENTREGADO FOTOCOPIAS DE TODA LA INFORMACIÓN A AUDITORIA EXTERNA INDEPENDIENTE		
PROVEEDORES		
Saldo constituido por:	ANO 2009	ANO 2008
Proveedores Locales	77,431.80	191,505.83
Saldo al 31 de Diciembre	77,431.80	191,505.83
ENTREGADO AUXILIARES ELECTRÓNICO A AUDITORIA EXTERNA INDEPENDIENTE		
PROVEEDORES DEL EXTERIOR		
Saldo constituido por:	ANO 2009	ANO 2008
FONLOGIX LLC	5,910.82	
GEOVISION INC.	158.00	
PANAMAX	10,402.95	28,301.08
PLANTRONICS	26,956.66	28,904.87
POWERCOM CO. LTDA	159,844.52	160,567.94
RECOGNITION SYSTEMS	32,613.00	56,326.51
SHIUNN YANG ENTERPRICE CO. LTDA	416.50	
PROVEEDOR LOCAL MAL UBICADO		10,226.00
Saldo al 31 de Diciembre	236,302.45	284,326.40
ENTREGADO AUXILIARES ELECTRÓNICO A AUDITORIA EXTERNA INDEPENDIENTE		
ANTICIPOS DE CLIENTES		
Saldo del año 2009 constituido por anticipos de clientes para la compra de productos a ser importados.	ANO 2009	ANO 2008
	5,457.94	43,952.82
Saldo al 31 de Diciembre	5,457.94	43,952.82
ENTREGADO AUXILIARES ELECTRÓNICO A AUDITORIA EXTERNA INDEPENDIENTE		
PRESTAMOS DE SOCIOS		
Saldo constituido por:	ANO 2009	ANO 2008
SR. Boris Ordoñez	5,539.01	
SR. Robert Capaldi	45,417.92	24,533.04
Saldo al 31 de Diciembre	50,956.93	24,533.04
ENTREGADO EVOLUCIÓN, AUXILIARES ELECTRÓNICO A AUDITORIA EXTERNA INDEPENDIENTE		
OTRA CUENTAS POR PAGAR		
Saldo constituido por:	ANO 2009	ANO 2008
Serv.de Rentas Internas, Impuestos Dic.	45,746.89	26,134.56
Otros varios por pagar	98,412.46	84,474.08
Saldo al 31 de Diciembre	144,159.35	127,632.13
ENTREGADO AUXILIARES ELECTRÓNICO A AUDITORIA EXTERNA INDEPENDIENTE		
OBLIGACIONES CON EL IESS Y EMPLEADOS POR PAGAR		
Saldo constituido por:	ANO 2009	ANO 2008
Aportes y Prest. Quirog. IESS	5,626.65	10,843.55
Nóminas por pagar	11,682.13	13,092.07
Partic Trab en Utilidades	948.13	
Consumos Empleados, Supermercado, celular, otros	5,340.84	9,218.11

DURAPOWER CIA. LTDA.
NOTAS A LOS ESTADOS FINANCIEROS
DEL 1 DE ENERO AL 31 DE DICIEMBRE DE 2009 Y 2008

Otros varios por pagar		0.00
Saldo al 31 de Diciembre	23,597.75	33,153.73
SE LIQUIDA EN ENERO PROXIMO AÑO		

DIVIDENDOS A SOCIOS

Saldo constituido por:		
	AÑO 2009	AÑO 2008
SR. Robert Capaldi	81,907.17	99,509.85
Saldo al 31 de Diciembre	81,907.17	99,509.85

PROVISIONES VARIAS

El saldo se conforma así:		
	AÑO 2009	AÑO 2008
Provision Honorarios		
Provision Intereses	3,829.40	6,029.40
Provision Servicios Basicos		
Provision Decimos y Vacaciones	40,019.89	39,136.82
Porcion corriente Jubilacion Patronal		
Otras Provisiones		34,761.00
Saldo al 31 de Diciembre	43,849.29	79,927.22

CUENTAS DE PATRIMONIO

CAPITAL

En el 2009 no se incrementó el capital con las utilidades del ejercicio 2008, por tanto el saldo sigue igual, así:

	AÑO 2009	AÑO 2008
Capital Suscrito	130,200.00	139,200.00
Aportes Futuras Capitalizaciones	520.00	520.00
Reserva Legal	29,652.26	22,182.90
Otras Reservas	4,548.01	4,548.01
Utilidades no Distribuidas Ejercicios Anteriores	70,958.93	0.00
Utilidad del Ejercicio	117,856.73	149,387.23
Saldo al 31 de Diciembre	353,735.93	306,838.14

UTILIDAD DEL EJERCICIO

La utilidad del ejercicio 2009 y 2008, al 31 de Diciembre, se ha distribuido conforme a las normas legales, y a la decisión de la Junta General así:

	AÑO 2009	AÑO 2008
Utilidad del Ejercicio	196,889.35	265,460.56
Menos 15% Participación Trabajadores	29,533.40	39,819.08
Menos Impuesto a la renta del ejercicio	49,499.22	76,254.26
Saldo de utilidades:	117,856.73	149,387.22


EVENTOS SUBSECUENTES

Durante el año 2008, hubo cambio del Contador de la empresa a partir del 15 de Septiembre, siendo el mismo responsable de la contabilidad del año 2009, de acuerdo al contrato entre las partes.

Desde la Fecha de cierre del balance hasta la emisión de la opinión por parte de Auditoría externa, no han ocurrido eventos que pudieran afectar a los balances.

CUENTAS DE ORDEN - AL PIÉ DEL ACTIVO (SIN SUMAR) Y AL PIÉ DEL PASIVO MÁS PATRIMONIO (SIN SUMAR)

Se revela Garantía Entregadas


 ECO. ALEXANDRA VILLACIS, MBA
 CONTADOR GENERAL DURAPOWER CIA. LTDA.
 RUC: 0102538972001