


Estado de Situación Financiera

VIZHOLDING S.A. Y SUBSIDIARIAS ESTADO CONSOLIDADO DE SITUACION FINANCIERA POR EL PERÍODO AL 31 DE DICIEMBRE DEL 2019 (Expresado en Dólares Americanos)

Cuentas	Notas	SALDO AL
		31/12/2019
ACTIVOS		
ACTIVOS CORRIENTES		
Efectivo y Equivalente de Efectivo	4	124.335
Activos Financieros	5	1.006.595
Inventarios	6	69.167
Servicios y otros Pagos anticipados	7	6.672
Activos por Impuestos Corrientes	8	52.455
TOTAL ACTIVOS CORRIENTES		1.259.224
ACTIVOS NO CORRIENTES		
Propiedad Planta y Equipo Neto	9	341.054
Activos por Impuestos Diferidos	10	892
Otros Activos No Corrientes	11	10.000
Inversiones no Corrientes	12	8.508.784
TOTAL ACTIVOS NO CORRIENTES		8.860.730
TOTAL ACTIVOS		10.119.954
PASIVOS Y PATRIMONIO		
PASIVOS CORRIENTES		
Cuentas y Documentos por pagar	13	523.997
Pasivos diferidos	14	1.190.082
Obligaciones con Instituciones Financieras	15	341.300
Otras Obligaciones Corrientes	16	274.894
Anticipos Clientes	17	97.103
Otros Pasivos Corrientes	18	2.811
TOTAL PASIVOS CORRIENTES		2.430.187
PASIVOS NO CORRIENTES		
Cuentas y Documentos por pagar	13	120.434
Provisiones por Beneficios Empleados	19	9.700
TOTAL PASIVOS NO CORRIENTES		130.134

CUENTAS	NOTAS	SALDO AL
		31/12/2019
TOTAL PASIVOS		2.560.321
PATRIMONIO		
Capital Social		800
Aportes futuras capitalizaciones		143.200
Reservas		109.673
Otros resultados integrales		7.168.583
Resultados Acumulados		16.492
Resultados del Ejercicio		120.885
TOTAL PATRIMONIO		7.559.633
TOTAL PASIVO + PATRIMONIO		10.119.954


 Sr. Luis Vizcaino
 Representante Legal


 Sra. Juanita Vizcete
 Contadora General


Las notas que se adjuntan son parte integrante de los Estados Financieros

Estado de Resultados Integral

VIZHOLDING S.A. Y SUBSIDIARIA ESTADO CONSOLIDADO DE RESULTADOS INTEGRALES POR EL PERÍODO AL 31 DE DICIEMBRE DEL 2019 (Expresado en Dólares Americanos)

		SALDO AL
	Notas	31/12/2019
INGRESOS		
Ingresos ordinarios	20	3.450.715
Otros Ingresos	20	8.438
TOTAL INGRESOS		3.459.153
Costo de Ventas	21	(2.592.207)
GANANCIA BRUTA		866.946
GASTOS OPERACIONALES		
Gastos Administración	22	(613.795)
TOTAL GASTOS OPERACIONALES		(613.795)
GASTOS NO OPERACIONALES		
Gastos Financieros	23	(43.438)
TOTAL GASTOS		(657.233)
GANANCIA ANTES DE IMPUESTOS Y PARTICIPACIÓN TRABAJADORES		209.713
15% Participación Trabajadores	24	(31.459)
Impuesto sobre la renta	24	(57.369)
RESULTADO DEL EJERCICIO		120.885


Sr. Luis Vizcaino
Representante Legal



Sra. Juanita Vizcaino
Contadora General


Las notas que se adjuntan son parte integrante de los Estados Financieros

Estado de Flujo de efectivo

VIZHOLDING S.A. Y SUBSIDIARIA ESTADO CONSOLIDADO DE FLUJOS DE EFECTIVO POR EL PERÍODO AL 31 DE DICIEMBRE DEL 2019 (Expresado en Dólares Americanos)

	Balance
	SALDOS 2019
	(En US\$)
FLUJOS DE EFECTIVO PROCEDENTES DE (UTILIZADOS EN) ACTIVIDADES DE OPERACIÓN	
Efectivo provisto por clientes	2,637,701
Efectivo utilizado en proveedores	(647,525)
Efectivo utilizado en empleadas	(904,140)
Impuesto a las ganancias pagadas	-
Otras rentas (salidas) de efectivo	7,288,944
TOTAL EFECTIVO USADO EN ACTIVIDADES DE OPERACIÓN	8,374,980
FLUJOS DE EFECTIVO PROCEDENTES DE (UTILIZADOS EN) ACTIVIDADES DE INVERSIÓN	
(Aumento) Disminución en compras de activos fijos	(50,945)
Otros movimientos de efectivo	(8,508,784)
TOTAL EFECTIVO USADO EN ACTIVIDADES DE INVERSIÓN	(8,559,729)
FLUJOS DE EFECTIVO PROCEDENTES DE (UTILIZADOS EN) ACTIVIDADES DE FINANCIACIÓN	
Otras entradas (salidas) de efectivo	800
Financiación por préstamos a largo plazo	(14,881)
TOTAL EFECTIVO USADO EN ACTIVIDADES DE FINANCIACIÓN	(14,081)
Variación del efectivo	(198,830)
Efectivo a la fecha de constitución	323,165
Efectivo al final del año	124,335


Sr. Luis Vizcalno
Representante Legal


Sra. Juanita Vizuete
Contadora General

Las notas que se adjuntan son parte integrante de los Estados Financieros

Estado de Cambios en el Patrimonio

VIZHOLDING S.A. Y SUBSIDIARIA ESTADO CONSOLIDADO DE CAMBIOS EN EL PATRIMONIO POR EL PERÍODO AL 31 DE DICIEMBRE DEL 2019 (Expresado en Dólares Americanos)

	Capital Suscrito y Pagado	Reservas	Aportes futuras capitalizaciones	Otros resultados integrales	Resultados Acumulados	Resultados del Ejercicio	PAT
Saldos al 31 Diciembre 2019	800	109.673	143.200	7.168.583	16.492	120.885	
SALDO AL 31 DE AGOSTO 2019	800	109.673	-	35.507	16.492	-	
APORTES FUTURAS CAPITALIZACIONES	-	-	143.200	-	-	-	
OTROS CAMBIOS EN EL PATRIMONIO	-	-	-	7.133.076	-	-	
RESULTADO DEL EJERCICIO	-	-	-	-	-	120.885	
Saldos al 31 Diciembre 2019	800	109.673	143.200	7.168.583	16.492	120.885	


Sr. Luis Vizcaino
Representante Legal


Gra. Juanita Vizuet
Contadora General

Las notas que se adjuntan son parte integrante de los Estados Financieros

VIZHOLDING S.A. Y SUBSIDIARIA

NOTAS A LOS ESTADOS FINANCIEROS CONSOLIDADOS POR EL AÑO TERMINADO AL 31 DE DICIEMBRE DEL 2019

Nota 1.- INFORMACIÓN GENERAL

Constitución y operaciones

Los estados financieros consolidados de Vizholding S.A. y su compañía subsidiaria (en adelante el "Grupo") incluyen las siguientes empresas domiciliadas en el Ecuador: Vizholding S.A. (en adelante "Vizholding") y su subsidiaria, Trabajos de Ingeniería Comtrading Cía. Ltda. (en adelante "Comtrading"). Al conjunto de estas Compañías se denomina en este informe "Grupo" o "Grupo Vizholding".

La Administración del Grupo ha optado por denominar a estos estados financieros como consolidados, la Compañía denominada Vizholding S.A. tiene el 99.99% de participación en Trabajos de Ingeniería Comtrading Cía. Ltda., por cuanto figura como controladora final y es la encargada de elaborar los estados financieros consolidados que están disponibles para el público y que cumplen con las Normas Internacionales de Información Financiera.

A continuación, se detallan las principales operaciones de estas compañías:

Objeto social Vizholding ("Matriz" o "Vizholding"): La Compañía VIZHOLDING S.A., en adelante "La Compañía", fue constituida el 5 de agosto de 2019, e inscrita en el Registro Mercantil el 5 de agosto de 2019. Se constituyó como sociedad anónima e inició sus operaciones el 5 de agosto de 2019. El plazo para el cual se forma la compañía es de 50 años.

Su Objetivo Principal son las actividades de sociedades de cartera, es decir, unidades tenedoras de activos de un grupo de empresas filiales (con participación de control en su capital social) y cuya actividad principal consiste en la propiedad del grupo.

Objeto social Comtrading ("Matriz" o "Comtrading"): La Compañía TRABAJOS DE INGENIERIA COMTRADING CIA.LTDA., en adelante "La Compañía", fue constituida el 12 de junio de 1986, e inscrita en el Registro Mercantil el 15 de agosto de 1986. Se constituyó como compañía limitada e inició sus operaciones el 15 de agosto de 1986. El plazo para el cual se forma la compañía es de 50 años.

Su Objetivo Principal es construcción de inmuebles, obras de urbanización y cualquier otra de Ingeniería civil.

CESION DE PARTICIPACIONES EN ACCIONES A NOMBRE DE LUIS EDUARDO VIZCAÍNO MONCAYO, EULALIA DE LAS MERCEDES MANTILLA ALDÁZ, ANA LUCÍA VIZCAÍNO MANTILLA, KARINA VIZCAÍNO MANTILLA, LUIS MIGUEL VIZCAÍNO MANTILLA, MARÍA VERÓNICA VIZCAÍNO MANTILLA, ANDRÉS ESTEBAN VINUEZA RODRÍGUEZ A FAVOR DE LA COMPAÑÍA VIZHOLDING S.A.

Con fecha cinco de noviembre, ante la Notaría Vigésimo Noveno del Cantón Quito comparecen por una parte, y en calidad de cedentes los señores: LUIS EDUARDO VIZCAÍNO MONCAYO, EULALIA DE LAS MERCEDES MANTILLA ALDÁZ, ANA LUCÍA VIZCAÍNO MANTILLA, KARINA VIZCAÍNO MANTILLA, LUIS MIGUEL VIZCAÍNO MANTILLA, MARÍA VERÓNICA VIZCAÍNO MANTILLA, ANDRÉS ESTEBAN VINUEZA RODRÍGUEZ y por otra parte La Compañía VIZHOLDING S.A., debidamente representada por el señor Eduardo Vizcaíno Moncayo para celebra la Escritura Pública de CESION DE PARTICIPACIÓN EN ACCIONES.

ANTECEDENTES DE LA CESIÓN DE DERECHOS FIDUCIARIOS

CESIÓN DE PARTICIPACIONES: Con fecha dieciséis del año 2019, la Junta General Extraordinaria y Universal de socios de la Compañía Trabajos de Ingeniería Comtrading Cía. Ltda., autorizó por unanimidad la cesión de participaciones, en virtud de la cesión realizada de acuerdo al instrumento celebrado la integración del Capital social de la Compañía Trabajos de Ingeniería Comtrading Cía. Ltda., queda conformado de la siguiente manera:

SOCIO	Participaciones	Valor nominal	Capital suscrito y pagado	Porcentaje
VIZHOLDING S.A.	3.579.999	USD 0,04	USD 143.199,96	99,9%
LUIS EDUARDO VIZCAINO MONCAYO	1	USD 0,04	USD 0,04	0.1%
TOTAL	3.580.000		USD 143.200	100%

Nota 2.- RESUMEN DE POLITICAS CONTABLES SIGNIFICATIVAS

2.1 Declaración de cumplimiento. - Los estados financieros consolidados han sido preparados de acuerdo a las Normas Internacionales de Información Financiera (NIIF).

2.2 Bases de preparación. - Los estados financieros consolidados han sido preparados sobre las bases del costo histórico excepto por ciertos instrumentos financieros que son medidos a sus valores razonables, tal como se explica en las políticas contables incluidas más abajo. El costo histórico está basado generalmente en el valor razonable de la contrapartida dada en el intercambio de los activos. El valor razonable es el precio que se recibiría por vender un activo o el valor pagado para transferir un pasivo entre participantes de un mercado en la fecha de valoración, independientemente de si ese precio es directamente

observable o estimado utilizando otra técnica de valoración. Al estimar el valor razonable de un activo o un pasivo, la Administradora tiene en cuenta las características del activo o pasivo que los participantes del mercado tomarían en cuenta al fijar el precio del activo o pasivo a la fecha de medición.

2.3 Efectivo y equivalentes de efectivo.- Incluye aquellos activos financieros líquidos y depósitos en cuentas corrientes en bancos locales y extranjeros.

2.4 Consolidación

Subsidiaria

Subsidiaria es la entidad a las que Vizholding controla, lo que se manifiesta como el poder de gobernar sus políticas operativas y financieras y también porque Vizholding está expuesta o tiene derecho a rendimientos variables procedentes de su implicación en la entidad participada y tiene la capacidad de influir en esos rendimientos a través de su poder sobre aquellos. El control es generalmente evidenciado con la tenencia de la mayoría de los derechos a voto.

Para la preparación de los estados financieros consolidados de Vizholding y sus subsidiaria se han aplicado las normas y procedimientos contenidos en la NIIF 10 "Estados Financieros Consolidados", con base en los cuales las transacciones, los saldos y las ganancias no realizadas entre Vizholding y su subsidiaria se eliminaron.

La subsidiaria se consolida a partir de la fecha en que se transfiere el control al Grupo, y se excluyen de la consolidación en la fecha en que cesa el mismo.

2.5 Activos financieros.- Todos los activos financieros se reconocen y dan de baja a la fecha de negociación cuando se realiza una compra o venta de un activo financiero y son medidos inicialmente al valor razonable, más los costos de la transacción, excepto por aquellos activos financieros clasificados al valor razonable con cambios en resultados, los cuales son inicialmente medidos al valor razonable y cuyos costos de la transacción se reconocen en resultados.

Todos los activos financieros reconocidos son posteriormente medidos en su totalidad al valor razonable y se presentan en activos no corrientes, excepto aquellos con vencimientos originales inferiores a 12 meses a partir de la fecha del estado de situación financiera, que se presentan como activos corrientes.

2.6 Impuestos.- El gasto por impuesto a la renta representa la suma del impuesto a la renta por pagar corriente y el impuesto diferido.

2.6.1 Impuesto corriente.- Se basa en la utilidad gravable (tributaria) registrada durante el año

La utilidad gravable difiere de la utilidad contable, debido a las partidas de ingresos o gastos imponibles o deducibles y partidas que no serán gravables o deducibles. El pasivo de la Administradora por concepto del impuesto corriente se calcula utilizando las tasas fiscales aprobadas al final de cada período.

2.6.2 Impuestos diferidos.- Se reconoce sobre las diferencias principales temporarias determinadas entre el valor en libros de los activos y pasivos incluidos en los estados financieros y sus bases fiscales. Un pasivo por impuesto diferido se reconoce generalmente para todas las diferencias temporarias imponibles. Un activo por impuesto diferido se reconoce por todas las diferencias temporarias deducibles, en la medida en que resulte probable que la Administradora disponga de utilidades gravables futuras contra las que se podría cargar esas diferencias temporarias deducibles. Los activos y pasivos por impuestos diferidos se miden empleando las tasas fiscales que se espera sean de aplicación en el período en el que el activo se realice o el pasivo se cancele. La compañía debe compensar activos por impuestos diferidos con pasivos por impuestos diferidos si, y sólo si, tiene reconocido legalmente el derecho de compensarlos, frente a la misma autoridad fiscal, los importes reconocidos en esas partidas y la compañía tiene la intención de liquidar sus activos y pasivos como netos.

2.6.3 Impuestos corrientes y diferidos.- Los impuestos corrientes y diferidos se reconocen como ingreso o gasto, y son incluidos en el resultado, excepto en la medida en que hayan surgido de una transacción o suceso que se reconoce fuera del resultado (por ejemplo por cambios en la tasa de impuestos o en la normativa tributaria, la reestimación de la recuperabilidad de los activos por impuestos diferidos o en la forma esperada de recuperar el valor en libros de un activo), ya sea en otro resultado integral o directamente en el patrimonio, en cuyo caso el impuesto también se reconoce fuera del resultado; o cuando surgen del registro inicial de una combinación de negocios.

2.7 Pasivos financieros.- Los instrumentos de deuda son clasificados como pasivos financieros de conformidad con la sustancia del acuerdo contractual. Los pasivos financieros se clasifican como pasivo corriente a menos que la compañía tenga derecho incondicional de diferir el pago de la obligación por lo menos 12 meses después de la fecha del estado de situación financiera.

2.7.1 Otras cuentas por pagar.- Son pasivos financieros, no derivados con pagos fijos o determinables, que no cotizan en un mercado activo. Después del reconocimiento inicial, a valor razonable, se miden al costo amortizado utilizando el método de la tasa de interés efectiva.

2.7.2.- Baja de un pasivo financiero.- La compañía da de baja un pasivo financiero si, y solo si, expiran, cancelan o cumplen sus obligaciones.

2.8 Ingresos Ordinarios. - El objeto de la compañía son las actividades de sociedades de cartera, es decir, unidades tenedoras de activos de un grupo de empresas filiales (con participación de control en su capital social) y cuya actividad principal consiste en la propiedad del grupo.

2.8 Gastos.- Son los gastos realizados por el Grupo en el desarrollo de sus actividades.

NOTA 3. ESTIMACIONES Y JUICIOS CONTABLES CRÍTICOS

La preparación de los presentes estados financieros consolidados en conformidad con NIIF requiere que la Administración realice ciertas estimaciones y establezca algunos supuestos inherentes a la actividad económica de la entidad. En opinión de la Administración, tales estimaciones y supuestos no se aplicaron al 31 de diciembre del 2019.

NOTA 4 EFECTIVO Y EQUIVALENTES DE EFECTIVO

El saldo de esta cuenta al 31 de diciembre del 2019, asciende a \$ 124.335 de disponibilidad inmediata y se concilian con los estados de cuenta remitidos por los bancos, se presentan de la siguiente manera:

CUENTAS	AÑO 2019
Bancos e instituciones financieras locales	120.615
Bancos e instituciones financieras del exterior	3.720
Total	124.335

NOTA 5 ACTIVOS FINANCIEROS

Al 31 de diciembre del año 2019, en esta cuenta se presenta con el siguiente saldo:

CUENTAS	AÑO 2019
Cuentas por cobrar Clientes no Relacionadas	986.554
Otras Cuentas por Cobrar no Relacionadas	10.884
Fondos de operación	9.157
Total	1.006.595

NOTA 6 INVENTARIOS

El saldo al 31 de diciembre del 2019 corresponde:

CUENTAS	AÑO 2019
Materiales o bienes para la construcción	69.167
TOTAL	69.167

NOTA 7 SERVICIOS Y OTROS PAGOS ANTICIPADOS

CUENTAS	AÑO 2019
Garantía Jibaja Joffre	252
Arriendo pagado por anticipado	-
Anticipo a proveedores	6,420
TOTAL	6,672

NOTA 8 ACTIVOS POR IMPUESTOS CORRIENTES

CUENTAS	AÑO 2019
Crédito Tributario a favor de la empresa (IVA)	1,686
Crédito Tributario a favor de la empresa (I. Renta)	50,769
Anticipo de Impuesto a la Renta	-
TOTAL	52,455

NOTA 9 PROPIEDAD PLANTA Y EQUIPO

COSTO	Muebles y Enseres	Equipos de Oficina	Equipos de Computación	Vehículos	Maquinaria y Equipo	Edificios	Total
Saldo al 31 diciembre 2019	3,196	3,263	8,055	202,547	432,191	39,000	688,253
DEPRECIACION ACUMULADA							
Saldo inicial	2,423	2,548	3,474	79,226	180,508	-	268,179
Gasto del año	317	325	1,011	36,141	41,226	-	79,019
Bajos	-	-	-	-	-	-	-
Saldo al 31 de diciembre 2019	2,740	2,873	4,485	115,366	221,734	-	347,199
Propiedad y Equipo Neto	456	390	3,570	87,181	210,458	39,000	341,054

NOTA 10 ACTIVOS POR IMPUESTOS DIFERIDOS

Un resumen de esta cuenta, fue como sigue:

Cuentas	AÑO 2019
Jubilación Patronal empleados menos de 10 años	892
TOTAL	892

NOTA 11 OTROS ACTIVOS NO CORRIENTES

Un resumen de esta cuenta, fue como sigue

Cuentas	AÑO 2019
Otros Activos No Corrientes	10.000
TOTAL	10.000

NOTA 12 INVERSIONES NO CORRIENTES

Un resumen de esta cuenta, fue como sigue

Cuentas	AÑO 2019
Derecho Fideicomiso Rojas	8.508.784
TOTAL	8.508.784

NOTA 13 CUENTAS Y DOCUMENTOS POR PAGAR

Un resumen de esta cuenta, fue como sigue

Cuentas por pagar corto plazo

Cuentas	AÑO 2019
Proveedores locales	338.371
Cuentas por pagar socios	185.626
TOTAL	523.997

Cuentas por pagar largo plazo

CUENTAS	AÑO 2019
Proveedores locales	120.434
TOTAL	120.434

NOTA 14 PASIVOS DIFERIDOS

Un resumen de esta cuenta, fue como sigue

CUENTAS	AÑO 2019
Ingresos por dividendos (ex socios)	1.190.082
TOTAL	1.190.082

NOTA 15 OBLIGACIONES CON INSTITUCIONES FINANCIERAS

Un resumen de esta cuenta, fue como sigue

CUENTAS	AÑO 2019
Sobregiros bancarios	10.323
Préstamos Banco Guayaquil	330.977
TOTAL	341.300

NOTA 16 OTRAS OBLIGACIONES CORRIENTES

Un resumen de esta cuenta, fue como sigue

CUENTAS	AÑO 2019
Con la Administración Tributaria	79.961
Impuesto a la Renta del Ejercicio por Pagar	57.369
Obligaciones con el IESS	34.617
Por Beneficios de Ley a empleados	71.489
15% Participación a Trabajadores del Ejercicio	31.459
TOTAL	274.894

NOTA 17 ANTICIPOS CLIENTES

Un resumen de esta cuenta, fue como sigue

CUENTAS	AÑO 2019
Con la Administración Tributaria	97.103
TOTAL	97.103

NOTA 18 OTROS PASIVOS CORRIENTES

Un resumen de esta cuenta, fue como sigue

CUENTAS	AÑO 2019
Otras cuentas por pagar	2.811
TOTAL	2.811

NOTA 19 PROVISIONES POR BENEFICIOS EMPLEADOS

Un resumen de esta cuenta, fue como sigue

CUENTAS	AÑO 2019
Provisión Jubilación Patronal	7.526
Otros beneficios no corrientes para los empleados	2.174
TOTAL	9.700

NOTA 20 INGRESOS

CUENTAS	AÑO 2019
Ingresos Actividades Ordinarias	
Obras y servicios	3.450.715
Otros Ingresos	
Otras Rentas	8.438
TOTAL	3.459.153

NOTA 21 COSTO DE VENTAS

CUENTAS	AÑO 2019
(+) MANO DE OBRA DIRECTA	
Sueldos y Beneficios sociales	529.061
(+) MANO DE OBRA INDIRECTA	
Sueldos y beneficios sociales	186.953
Gastos planes de beneficios a empleados	-
(+) OTROS COSTOS INDIRECTOS DE FABRICACION	
Mantenimiento y reparaciones	28.248
Suministros materiales y repuestos	1.232.599
Otros Costos de producción	615.343
Total	2.592.207

NOTA 22 GASTOS DE ADMINISTRACIÓN

DESCRIPCIÓN	AÑO 2019
<i>Sueldos, salarios y demás remuneraciones</i>	162.969
<i>Aportes a la seguridad social (incluido fondo de reserva)</i>	28.108
<i>Beneficios sociales e indemnizaciones</i>	23.446
<i>Gasto planes de beneficios a empleados</i>	1.940
<i>Honorarios, comisiones y dietas a personas naturales</i>	99.268
<i>Montenimiento y reparaciones</i>	8.612
<i>Arrendamiento operativo</i>	5.500
<i>Seguros y reaseguros (primas y cesiones)</i>	24.647
<i>Transporte</i>	-
<i>Gastos de gestión (agasajos a accionistas, trabajadores y clientes)</i>	1.233
<i>Gastos de viaje</i>	-
<i>Agua, energía, luz, y telecomunicaciones</i>	8.330
<i>Notarios y registradores de la propiedad o mercantiles</i>	11.180
<i>Impuestos, Contribuciones y otros</i>	57.987
Depreciaciones:	
<i>Propiedades, planta y equipo</i>	79.019
<i>Propiedades de inversión</i>	-
<i>Otros gastos</i>	101.546
<i>Impuestos y contribuciones (Vizholding)</i>	10
Total	613.795

NOTA 23 GASTOS FINANCIEROS

DESCRIPCIÓN	AÑO 2019
<i>Intereses</i>	40.719
<i>Comisiones</i>	1.132
<i>Otros Gastos Financieros</i>	1.585
<i>Otros gastos financieros (Vizholding)</i>	1
Total	43.438

NOTA 24 CONCILIACIÓN CONTABLE TRIBUTARIA

DESCRIPCIÓN	AÑO 2019
Utilidad antes de impuesto a la renta	
(-) Participación Trabajadores	209.723
(-) Dividendos exentos	31.458
(-) Otras rentas e ingresos no objeto de impuesto a la renta	1.250
(+) Gastos no deducibles	
(-) Deducciones Adicionales	52.462
(+) Participación Trabajadores atribuibles a ingresos	-
(+) Gastos incurridos para generar ingresos exentos y gastos atribuidos a ingresos no objeto de impuesto a la renta	-
(+) Participación Trabajadores atribuibles a ingresos exentos	-
(=) Utilidad o pérdida gravable	-
Tasa de impuestos a la renta(*)	229.476
(-) Impuesto a la renta causado del año	25%
(-) Anticipo determinado correspondiente al ejercicio fiscal	57.369
(+) Saldo del Anticipo pendiente de pago	-
(-) Retenciones en la fuente que le han realizado	-
(-) Crédito tributario años anteriores	31.277
Impuesto a la renta a pagar	19.491
Subtotal saldo a favor	6.601
	-

NOTA 25 APROBACIÓN DE LOS ESTADOS FINANCIEROS

Los estados financieros consolidados por el año terminado al 31 de diciembre del 2019 han sido emitidos por la Gerencia del Grupo el 23 de Julio del 2020 y posteriormente serán puestos a consideración de la Junta General de Accionistas para su aprobación definitiva.

NOTA 26 HECHOS POSTERIORES

Entre el 31 de diciembre del 2019 y la fecha de emisión del presente informe (30 de julio del 2020), no se produjeron eventos que en opinión de la Administración de la compañía, pudieren tener efecto importante sobre los Estados Financieros.

Sin embargo es pertinente informar que debido a la clasificación efectuada el 11 de marzo del 2020, por la Organización Mundial de la Salud (OMS) del Coronavirus COVID 19 como pandemia, el gobierno nacional mediante decreto ejecutivo No.1017 que entró en vigencia el 16 de marzo del 2020, declaró el estado de excepción por calamidad pública en todo el territorio nacional, el gobierno nacional decretó el cierre de las operaciones tanto en el sector público como en el privado a excepción del sector de la salud y empresas que abastecen artículos de primera necesidad, gasolineras, farmacias, además de implementar el sistema del teletrabajo tanto para el sector público como privado con el fin de continuar las actividades las empresas que así lo requieran. Estas medidas adoptadas por el

gobierno nacional, en salvaguarda de la ciudadanía, podrían afectar la liquidez y operación de las empresas.

Los principales efectos en Ecuador se han evidenciado en una reducción drástica de los precios del petróleo, la disminución de operaciones comerciales de exportación no petrolera, afectaciones internas de oferta y demanda por la interrupción de cadenas productivas o de servicios, entre otros. Estos eventos han provocado que el país tenga menor liquidez en el mercado, incrementando su déficit fiscal, afronte un decrecimiento económico general; y la consiguiente disminución de las actividades de las empresas en el país.

El Gobierno Ecuatoriano se encuentra en proceso de definir políticas y estrategias para cubrir los efectos generados por los asuntos mencionados precedentemente; sin embargo, lo que suceda con la economía nacional, aún es incierto, toda vez que se desconoce la extensión del impacto económico final de la mencionada pandemia.

A la fecha de emisión del presente informe de auditoría, no es factible determinar las posibles implicaciones que tendrán las referidas condiciones, sobre la posición financiera y resultados futuros del Grupo. En tal virtud, los estados financieros consolidados adjuntos deben ser leídos y analizados considerando que sus cifras pueden modificarse de forma adversa para períodos posteriores.