



FILIAL DE LA FEDERACION NACIONAL DE TRANSPORTE PESADO DEL ECUADOR

CUENCA
06. 288 Centro Expositivos
Parque Industrial

07-2804342
07-2863519

GUAYAQUIL
Avenida 25 de Julio
Diagonal C.A.E

04-2483872
04-2481670

QUITO **084-366775**

Cuenca, Marzo del 2012

Señores Accionistas de la Empresa
TRANSPORTADORA AZUAYA DE CARGA TRANSAZUAYA C. LTDA.
Presente

Señores Accionistas

En mi calidad de Gerente de la Empresa TRANSPORTADORA AZUAYA CIA. LTDA y en cumplimiento a las disposiciones legales presento a ustedes el **INFORME ECONÓMICO DEL PERIODO 2011.**

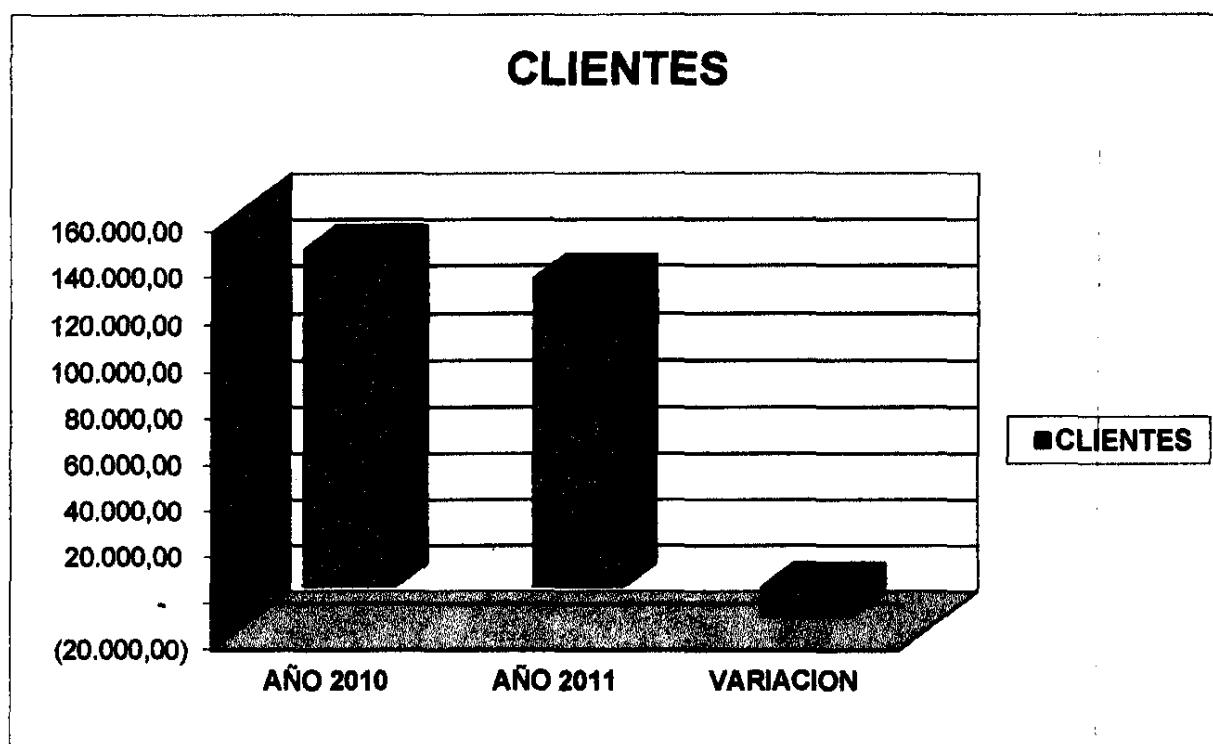
ANALISIS DE CUENTAS:

A continuación presento el desglose del comportamiento financiero de algunas cuentas, como por ejemplo en el activo corriente hay una variación así: en el 2011 a \$, 177.898,59 valor que es inferior al año 2010 que fue de \$ 241.104.57, debido a una variación en el exigible en las cuentas del crédito fiscal y de anticipos a transportistas.

CLIENTES

Observamos una variación en esta cuenta de \$ 144.870,68 a \$ 132.289,08, que se debe principalmente a las políticas de cobro que se implementaron este año.

	AÑO 2010	AÑO 2011	VARIACION	PORCENTAJE
CLIENTES	144.870,68	132.289,08	(12.581,60)	-10%

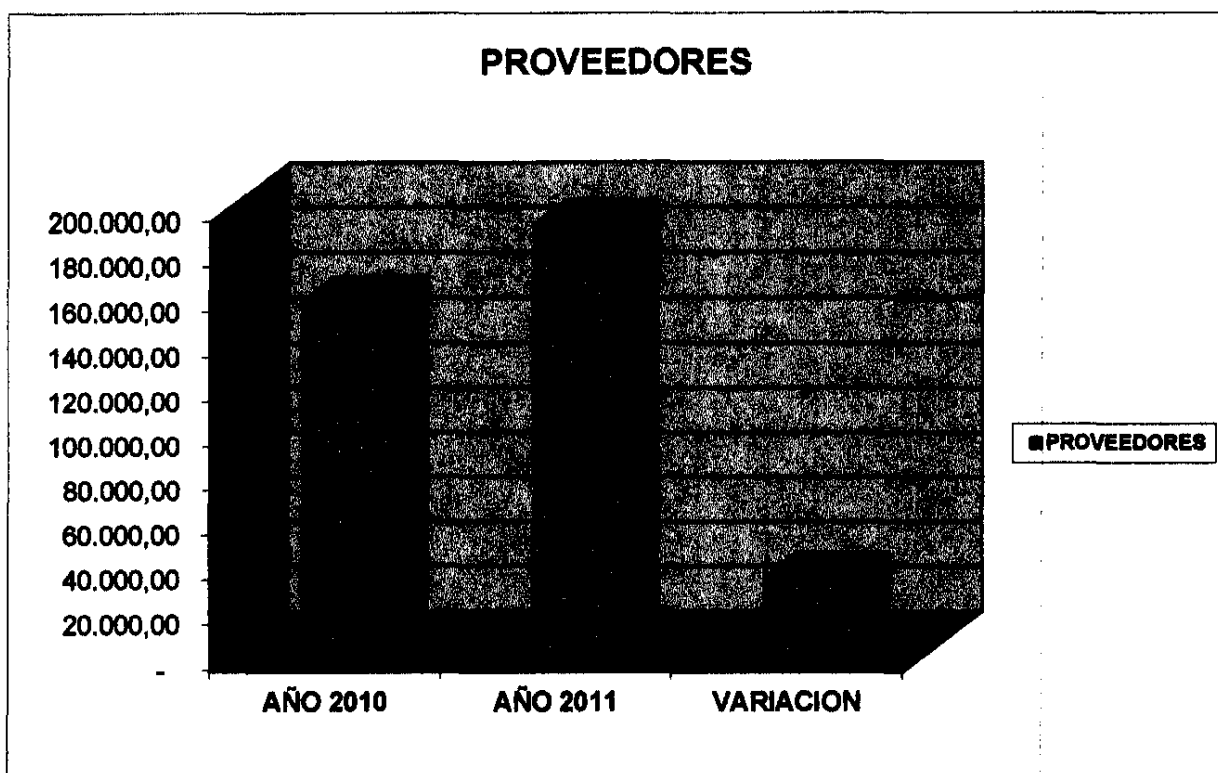


FUENTE: BALANCES

PROVEEDORES

Esta cuenta en el ejercicio económico 2011 tuvo una variación considerable con respecto al ejercicio económico 2010 de \$ 157.280,93 pasó a \$ 190.906,47 la cuenta más significativa es la combustible.

	AÑO 2010	AÑO 2011	VARIACION	PORCENTAJE
PROVEEDORES	157.280,93	190.906,47	33.625,54	18%

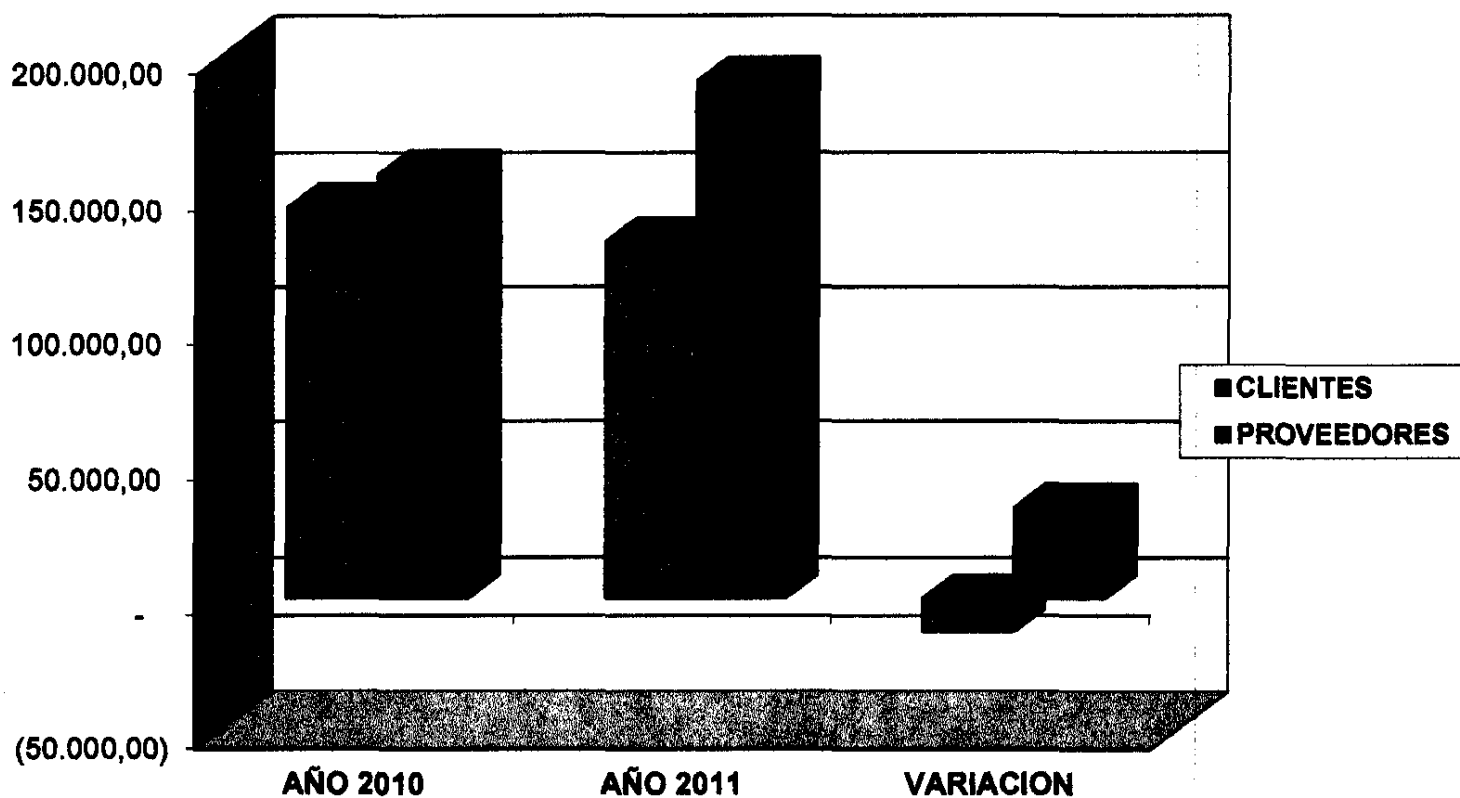


FUENTE:
BALANCES

RELACION CLIENTES-PROVEEDORES

A continuación presento para mejor interpretación de éstas variaciones un cuadro comparativo de clientes y proveedores, para que vean en forma Integral como el mercado se ha comportado en este ejercicio económico 2011

	AÑO 2010	AÑO 2011	VARIACION	PORCENTAJES INCREMENTO
CLIENTES	144.870,68	132.289,08	(12.581,60)	-10%
PROVEEDORES	157.280,93	190.906,47	33.625,54	18%

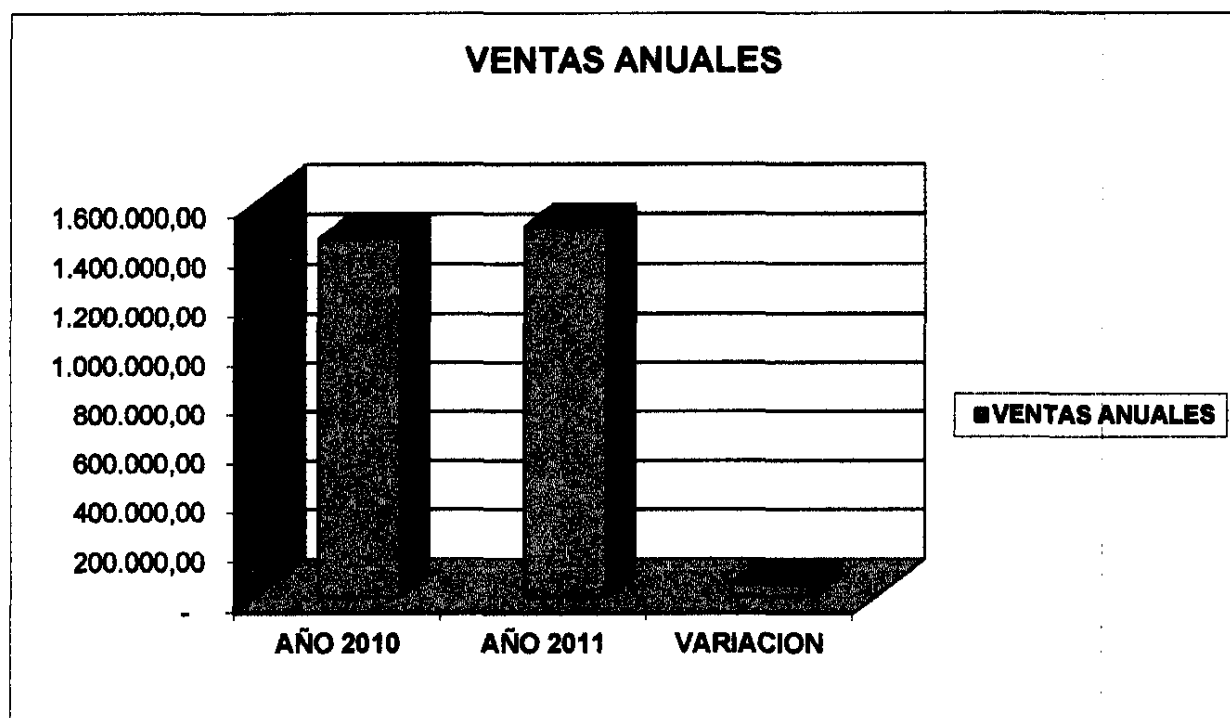


FUENTE:
BALANCES

VENTAS ANUALES

Debido al posicionamiento de la Empresa Transazuaya en el mercado por el valor agregado que ofrece a sus servicios como son oficinas Cuenca y Guayaquil con personal debidamente capacitado para atención a clientes, monitoreo satelital, servicio de custodia y caravanas motorizadas ha existido una respuesta positiva con los resultados que se expresan en grafico.

	AÑO 2010	AÑO 2011	VARIACION	PORCENTAJES
VENTAS ANUALES	1.452.809,69	1.502.565,38	49.755,69	3%

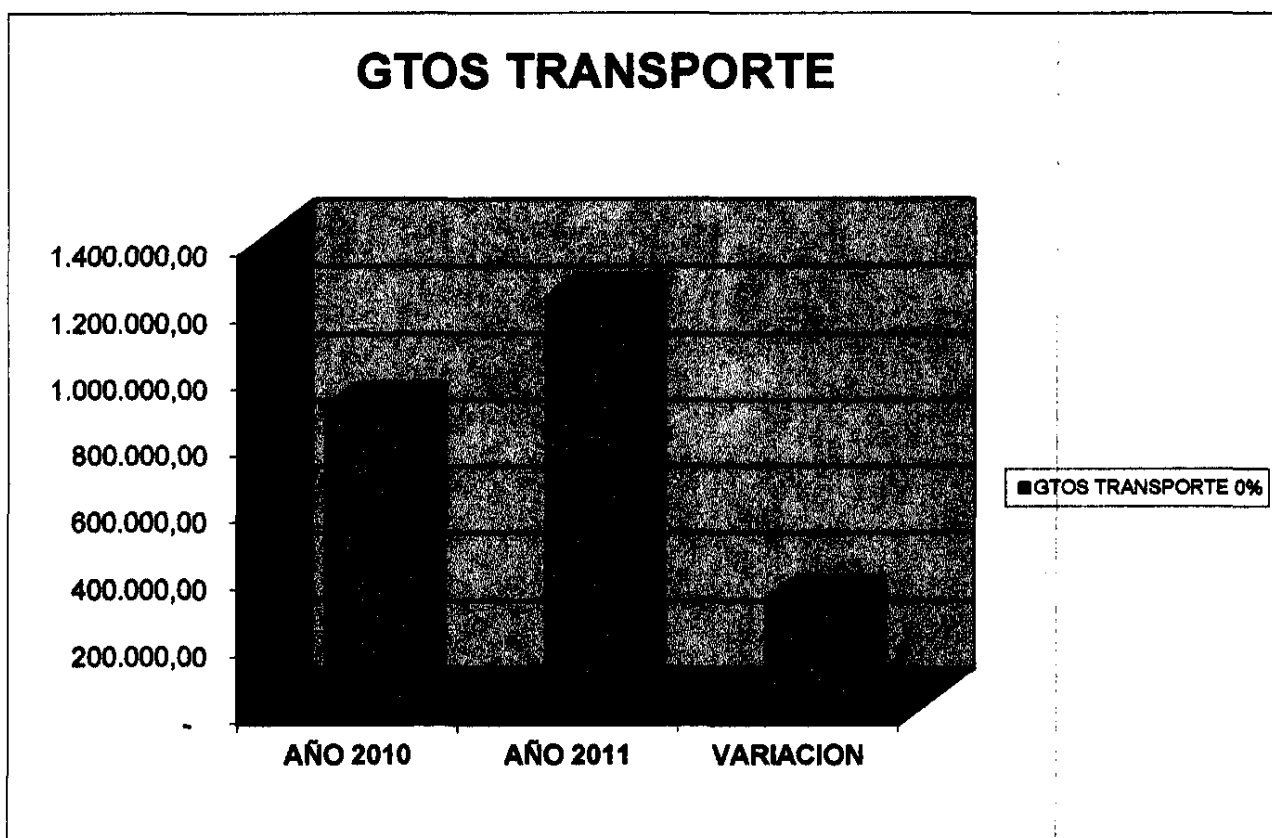


FUENTE: BALANCES

GASTOS DE TRANSPORTE

A continuación presento también un grafico comparativo de gastos 2010 y 2011 referente a el costo de mantenimiento de las unidades cuyas cuentas significativas son: los pagos a transportistas que son los proveedores del servicio y gastos de las unidades vehiculares de la empresa como llantas, diesel, aceites, baterías, filtros etc, así:

	AÑO 2010	AÑO 2011	VARIACION	PORCENTAJE
GTOS TRANSPORTE 0%	902.412,80	1.226.593,19	324.180,39	26%

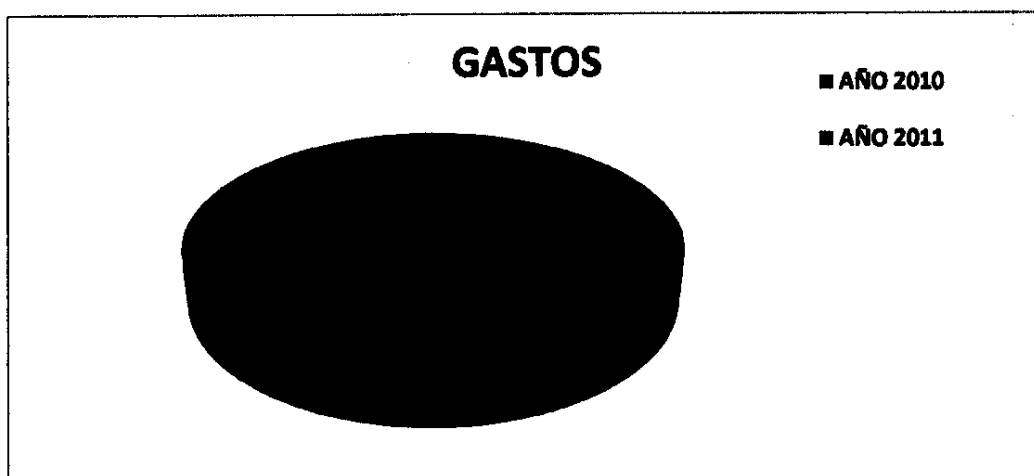


FUENTE : BALANCES

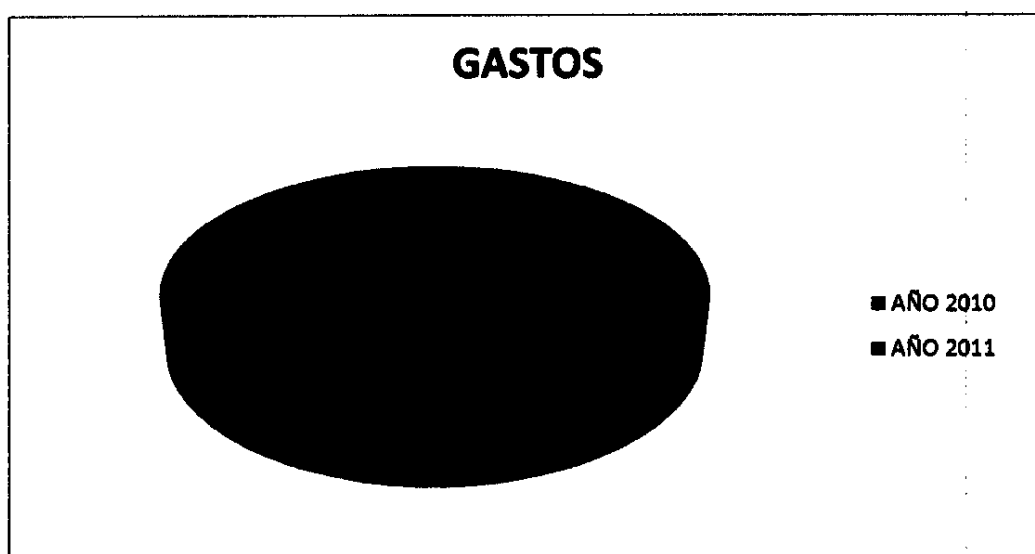
GASTOS ADMINISTRATIVOS

	AÑO 2010	AÑO 2011	TOTAL GTOS	VARIACION		AÑO 2010	AÑO 2011	INCREMENTO	
ASTOS	144.870,68	248.978,41	393.849,09	104.107,73	GASTOS	36,78%	63,22%		42%

VALORES ABSOLUTOS

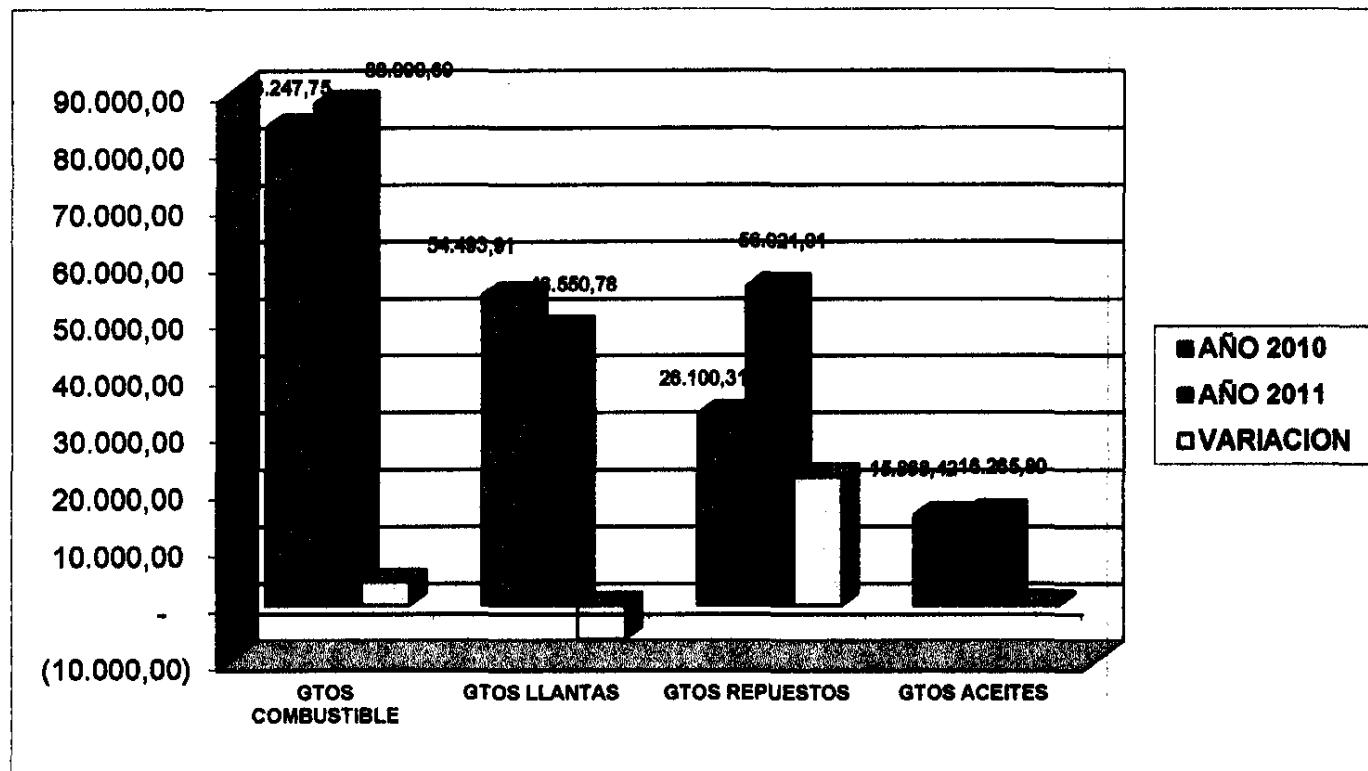


PORCENTAJES



COSTOS QUE INFLUYEN DIRECTAMENTE EN EL TRANSPORTE

	AÑO 2010	AÑO 2011	VARIACION	PORCENTAJE
GTOS COMBUSTIBLE	83.954,37	88.090,69	4.136,32	5%
GTOS LLANTAS	54.493,91	48.550,78	(5.943,13)	-12%
GTOS REPUESTOS	33.492,77	56.021,91	22.529,14	40%
GTOS ACEITES	15.868,42	16.265,80	397,38	2%




FUENTE: BALANCES

:

UTILIDAD:

Conforme a ustedes les consta la empresa al igual que las que prestan el servicio de transporte no arroja grandes utilidades pero lo importante es mantenernos en el mercado con un buen servicio y un buen posicionamiento, y los resultados que arrojan el ejercicio económico son satisfactorios. Por los cuadros demostrativos de los resultados de la empresa observamos que la empresa en este ejercicio obtuvo una utilidad de \$ 14.829,38 los que son resultado de las políticas acertadas e Impuestas y la colaboración del personal dieron frutos favorables como se observa en el cuadro siguiente:

	AÑO 2010	AÑO 2011
RESULTADO DEL PERIODO	9.941,52	14.829,38



FUENTE: BALANCES

CUMPLIMIENTO DE OBLIGACIONES:

-Como es de su conocimiento Azuaya en el mes de Octubre el 01 del 2008 obtuvo un crédito por el monto de \$ 372.000,00 y puedo garantizarles que gerencia se caracteriza por dar seguimiento continuo en todas sus áreas, pero sobre todo en el cumplimiento oportuno del pago de obligaciones, por ejemplo de éste crédito de \$ 372.000,00 obtenido en la CFN para la adquisición de las unidades, se ha cancelado hasta el 31 del 2011 \$ 191.314,44 y el saldo se encuentra dividido una porción corriente para el año 2012 por \$ 63.771,48 y saldo a largo plazo de \$ 116.914,08.

-En el Banco de Guayaquil queda pendiente para el próximo ejercicio una porción corriente por el monto de \$ 24.949,13 y de largo plazo para los próximos ejercicios por \$ 70.492,22, se sigue manteniendo una hipoteca abierta con el fin tener un colchón para cualquier emergencia.

-La empresa se vio en la necesidad de adquirir un vehículo para utilizar en las gestiones empresariales ya que se venía utilizando por todos estos años de existencia empresarial vehículos de propiedad del Sr. Gerente y era ya hora de esta adquisición que fuera aprobada por Uds.

-La empresa realizo una importación de la República China 2 unidades de marca BEIBEN, de los cuales por falta de liquidez se vendió una unidad.

-También en este año se vendió la oficina 208 por falta de liquidez para gastos operativos .

INDICES

A continuación presento dos índices que sirven para demostrar la situación financiera de la empresa para la toma de decisiones :

INDICE DE SOLIDEZ

Este índice señala el margen de seguridad que tienen los acreedores así: en el caso de TRANSPORTADORA AZUAYA es del 80 %, índice que mide la proporción de activos totales financiados por los acreedores, que en el caso de AZUAYA están plenamente garantizados.

$$\begin{array}{rcccl} & \text{Pasivo Total} & 637.285,38 & & \\ \text{Índice de Solidez} & = \frac{\text{Pasivo Total}}{\text{Activo Total}} = & \frac{637.285,38}{795.853,87} = & 80,07 \% \end{array}$$

INDICE DE SOLVENCIA

Este índice representa la capacidad potencial de la Empresa para cubrir obligaciones a un año plazo por cada un dólar de deuda a corto plazo, es decir que Transportadora Azuaya tendría a la fecha del balance una capacidad de \$ 0,47

$$\text{Índice de Solvencia} = \frac{\text{Activo Corriente}}{\text{Pasivo Corriente}} = \frac{177.898,59}{375.830,43} = 47.33 \%$$

Es importante aclarar que del anticipo a la renta del año 2010 por el valor de \$ 12.498,57, se mandó a la cuenta de pagos anticipados pendientes de pago para julio y septiembre del 2011, y se pagó con el crédito tributario del impuesto a la renta.

También es importante dejar constancia que se mandó como gasto no deducible el valor de \$ 11.228,18, valor que corresponde al crédito tributario del impuesto a la renta del año 2007.

La empresa arroja una utilidad de \$ 14.829,39, de los cuales el 15% para trabajadores \$ 2.224,41, 24% Impuesto a la Renta \$ 3.025,20, una reserva del 5% \$ 478,99, quedando dividendos para accionistas en \$ 9.100,80 quedando como utilidad en el balance del 2011, para el año 2012 se decidirá por medio de la junta sobre éstos dividendos, así:

UTILIDAD		14.829,39
15% participación trabaj.		2.224,41
SUBTOTAL		12.604,98
24% Impuesto Renta		3.025,20
SUBTOTAL		9.579,79
Reserva legal 5%		478,99
SUBTOTAL		9.100,80

En la conciliación Tributaria del balance contamos con la deducción por discapacidad el valor d \$ 27.630,00 de acuerdo al artículo 10 de la Ley de Régimen Tributario Interno (LRTI) y 46delreglamento de RALRTI (en el 2011 la base imponible fue de \$ 9.210,00 x 3 = \$ 27.630,00.

Por último debo dejar constancia de mi agradecimiento a todos y cada uno de los empleados de la empresa, ya que estamos cosechando los frutos del esfuerzo y dedicación en las tareas encomendadas, especialmente mi agradecimiento a nuestra contadora Sandrita Barros, quién ha sido un gran apoyo de la gestión realizada en el área contable, asumiendo con entereza retos en razón de la enfermedad de nuestra Sonia Cristina y un agradecimiento a todos y cada uno que formamos la gran Familia Azuaya.

Muchas Gracias



Sr. Rolando Heredia Tapia.
GERENTE

Adj. BALANCES Y ESTADO DE RESULTADOS