

COMERCIALIZADORA VASQUEZ ESPINOZA CIA. LTDA.

Distribuidor exclusivo de Laboratorios Kronos

Cuenca, 31 de Marzo del 2001.

Señor accionista.

De mis consideraciones:

Por medio de la presente, Yo Ing. José Antonio Vásquez Espinoza, en calidad de Gerente de "COMERCIALIZADORA VASQUEZ ESPINOZA CIA. LTDA.", procedo a realizar el análisis, interpretación y las respectivas observaciones a los Estados Financieros correspondientes al período económico 1 de Enero 31 de Diciembre del 2000.

1. Por la situación de dolarización que se dió el mes de Abril del 2000, la empresa al igual que todas en el medio experimentó, un incremento relativo en su estructura, lo cual se ve reflejado en el hecho de que los activos fijos en su arranque a 1 de Abril del 2000 se hayan casi duplicado con respecto a Marzo.
2. El incremento de activos fijos se debió también a que se procedió a realizar la compra de equipos y mueblería para la oficina, necesarios para el normal desenvolvimiento de las actividades.
3. Además de la variación en la cuenta de activos fijos, también los rubros del activo corriente se han incrementado, pero esta situación se ha dado como lo señalé anteriormente debido al mismo proceso de dolarización sin que ello implique un crecimiento de la empresa.
4. En lo que respecta a los parámetros de Liquidez, la misma muestra un porcentaje de 3,88%.
5. Ahora pasando a un análisis del Estado de fuentes y usos de fondos (anexo 1), puedo manifestar que los fondos provinieron especialmente de utilidades, depreciaciones y variación de capital, este incremento del mismo (capital) fue ocasionada directamente por el aporte en numerario USD 400,00 que se realizó durante el mes de Noviembre del 2000 para cumplir con lo estipulado por Superintendencia de Cías, en la parte correspondiente al incremento de capital social de las Compañías de Responsabilidad limitada. Así mismo esta variación se originó por los ajustes correspondientes a reexpresión monetaria y a la cuenta reserva por revalorización del patrimonio realizados durante el año 2000.

COMERCIALIZADORA VASQUEZ ESPINOZA CIA. LTDA.

Distribuidor exclusivo de Laboratorios Kronos

6. Por otra parte, los rubros en los que fueron utilizados estos fondos generados por la empresa, se destinaron al incremento del capital neto de trabajo, (ya que se incrementaron las cuentas de clientes, inventarios, y el disponible inmediato), también, como mencioné anteriormente, se incrementaron los activos fijos, lo cual aparece expresado en el documento anexo como un uso.
7. En la parte referente a lo que compras y ventas se refiere, puedo decir que las mismas han sufrido variaciones significativas con respecto a años anteriores como se puede ver en las gráficas (anexo 2 compras y ventas consolidado años 1998-1999-2000), lo cual demuestra el incremento en nivel de operaciones de la empresa,
8. Una observación que puedo hacer es que el costo de ventas en años anteriores, mantuvo un promedio fijo del 75%, sin embargo ha sufrido variaciones el año 2000 hacia un nivel del 78%.
9. Los gastos por su parte, como era de esperarse, se incrementaron en una proporción mayor que la de años anteriores, razón por la cual, las utilidades, se han visto disminuidas en gran medida.
10. Analizando el estado de resultados puedo manifestar lo siguiente: los sueldos y salarios, con las partes correspondientes a los beneficios sociales y otras prestaciones (con un monto de USD 51.142,58) se ha constituido en el rubro que más incide en el resultado, razón por la cual la rentabilidad en operación sobre ventas alcanza un monto de 1%.
11. Esta situación sumada al hecho de que durante el proceso de dolarización se dió un incremento en el monto de otros ingresos (que no fueron entradas de efectivo, reales, puesto que éstos se dieron a raíz de los ajustes correspondientes al efecto inflacionario), se distorcionó la visión real de los resultados de la empresa.

Haciendo un análisis más profundo en este punto, (como se vé en el anexo 4), hemos realizado una exclusión del rubro otros ingresos, comparando solamente los ingresos netos correspondientes a la actividad de la empresa, debiendo anotar lo siguiente:

Las utilidades efectivas totales, obtenidas está en el orden de USD -875,86 (déficit), lo cual indica que los volumen de utilidad demostrado, se debe específicamente a que los ingresos extraordinarios que ha tenido la empresa, son los que han ocultado los parámetros reales.

Este déficit, en promedio, se ha venido acumulando a lo largo de todo el año en el orden de UDS -72,99.

COMERCIALIZADORA VASQUEZ ESPINOZA CIA. LTDA.

Distribuidor exclusivo de Laboratorios Kronos

En el anexo 4 como se puede observar, también se incluyen parámetros de los años 1998-1999, comprobándose al igual que durante el año 2000; en el año 1998 la cuenta otros ingresos registró el mismo comportamiento e igualmente generó una pérdida una vez comparadas ingresos netos con egresos.

12. Adicionalmente, se incluye en el presente informe, un Estado de evolución del patrimonio neto, para que se tenga una visualización clara acerca de lo que sucedió, como consecuencia de las operaciones y ajustes realizados a la contabilidad durante el año transcurrido.

Finalmente como complemento a lo anteriormente señalado puedo manifestar que, durante el año 2000, la pérdida efectiva que demuestran los análisis, nos da la pauta para tomar correctivos, puesto que si no se los realiza, esta pérdida seguirá incrementándose hasta que el efecto sea notorio en los resultados netos de las empresa, es decir en los Estados Financieros.

Se debe cuidar con mucho más celo, la rentabilidad total de la empresa, puesto que si bien este índice financiero no es totalmente satisfactorio (6,85%), sin embargo es importante considerarlo ya que éste demuestra la situación de la empresa en el largo plazo.

Esto es todo cuanto puedo manifestar, esperando que con la ayuda de los anexos correspondientes el presente documento sea de utilidad para la mejor comprensión de los datos y resultados obtenidos en el anterior ejercicio económico.

Atentamente,



Ing. Antonio Vásquez E.

Gerente.

COMERCIALIZADORA VASQUEZ ESPINOZA CIA. LTDA.

Distribuidor exclusivo de Laboratorios Kronos

COMERCIALIZADORA VASQUEZ ESPINOZA CIA. LTDA.

ESTADO DE EVOLUCION DEL PATRIMONIO NETO

DEL 1 DE ENERO A 31 DE DICIEMBRE DEL 2000

SALDOS INICIALES A 1-1-2000

CAPITAL SOCIAL	120.00
RESERVAS	401.86
SUPERAVITS	1,167.71
RESULTADOS	1,109.77
	<u>2,799.35</u>

AUMENTOS PATRIMONIALES

CAPITAL SOCIAL	400.00
RESERVAS	953.58
SUPERAVITS	
RESULTADOS	1,253.06
	<u>2,606.64</u>

DISMINUCIONES

CAPITAL SOCIAL	
RESERVAS	
SUPERAVITS	
RESULTADOS	

SALDOS FINALES A 31-12-2000

CAPITAL SOCIAL	520.00
RESERVAS	1,355.44
SUPERAVITS	1,167.71
RESULTADOS	2,362.83
	<u><u>5,405.99</u></u>

COMERCIALIZADORA VASQUEZ ESPINOZA CIA. LTDA.

Distribuidor exclusivo de Laboratorios Kronos

COMERCIALIZADORA VASQUEZ ESPINOZA CIA. LTDA.

ESTADO DE FUENTES Y USOS DE FONDOS

A 31 DE DICIEMBRE DEL 2001


FUENTES	3,591.95
----------------	-----------------

UTILIDADES	1,253.06
DEPRECIACIONES	1,223.08
VC	1,115.81

USOS	3,591.95
-------------	-----------------

Δ CNT	1,366.99
Δ ACTIVOS FIJOS	2,224.96

COMERCIALIZADORA



Análisis comparativo Compras-Ventas año 1998-1999-2000

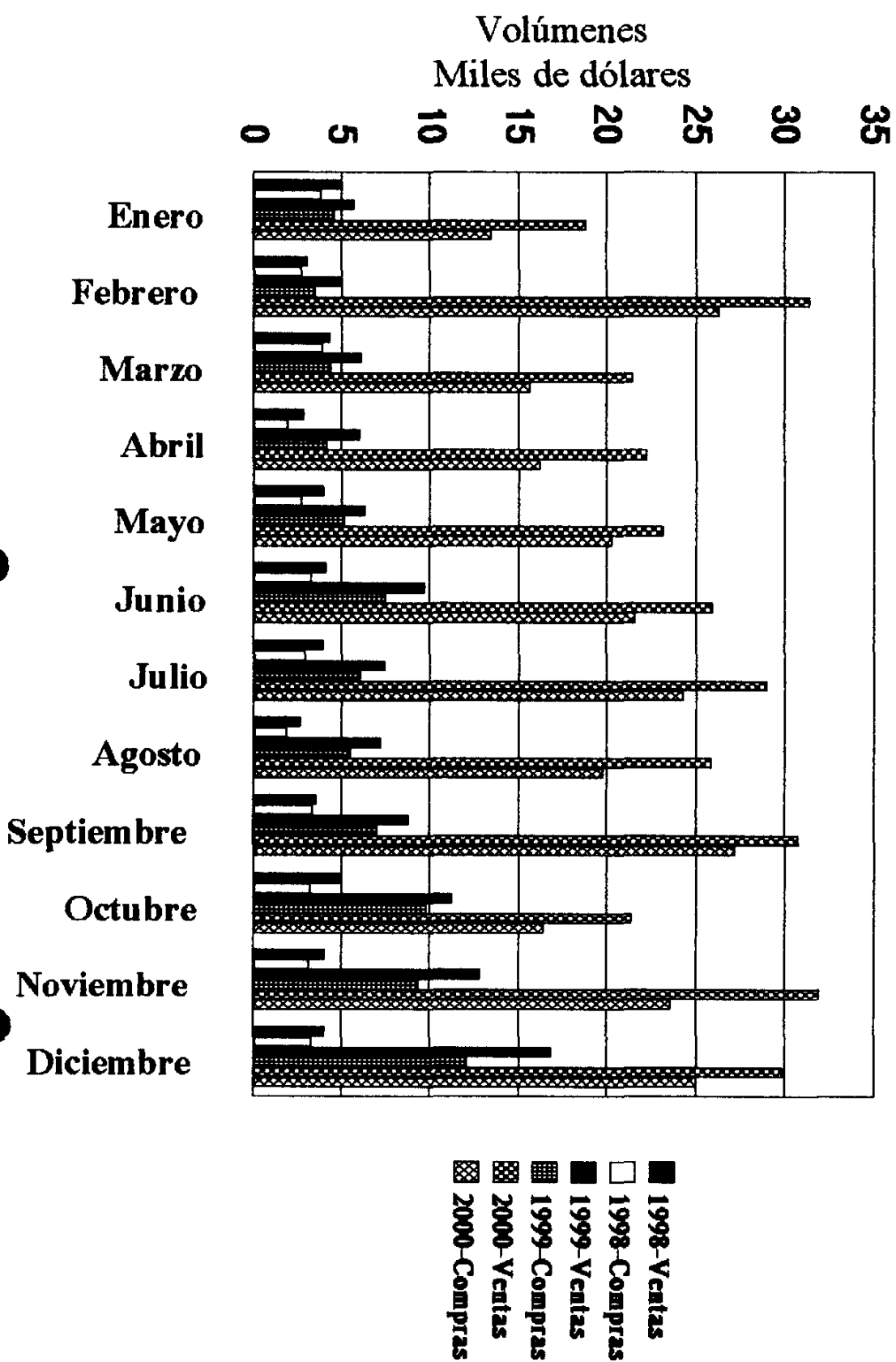
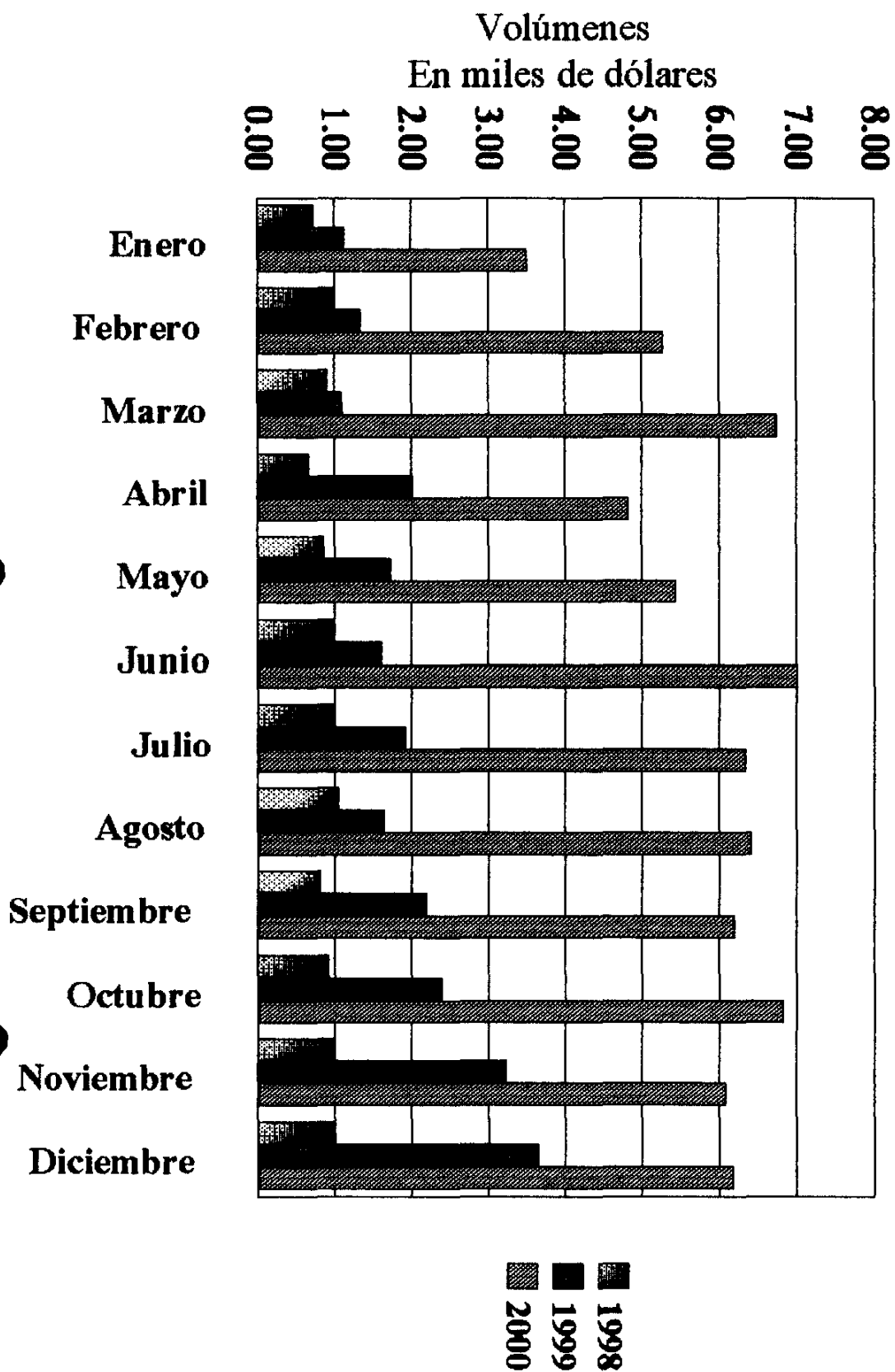
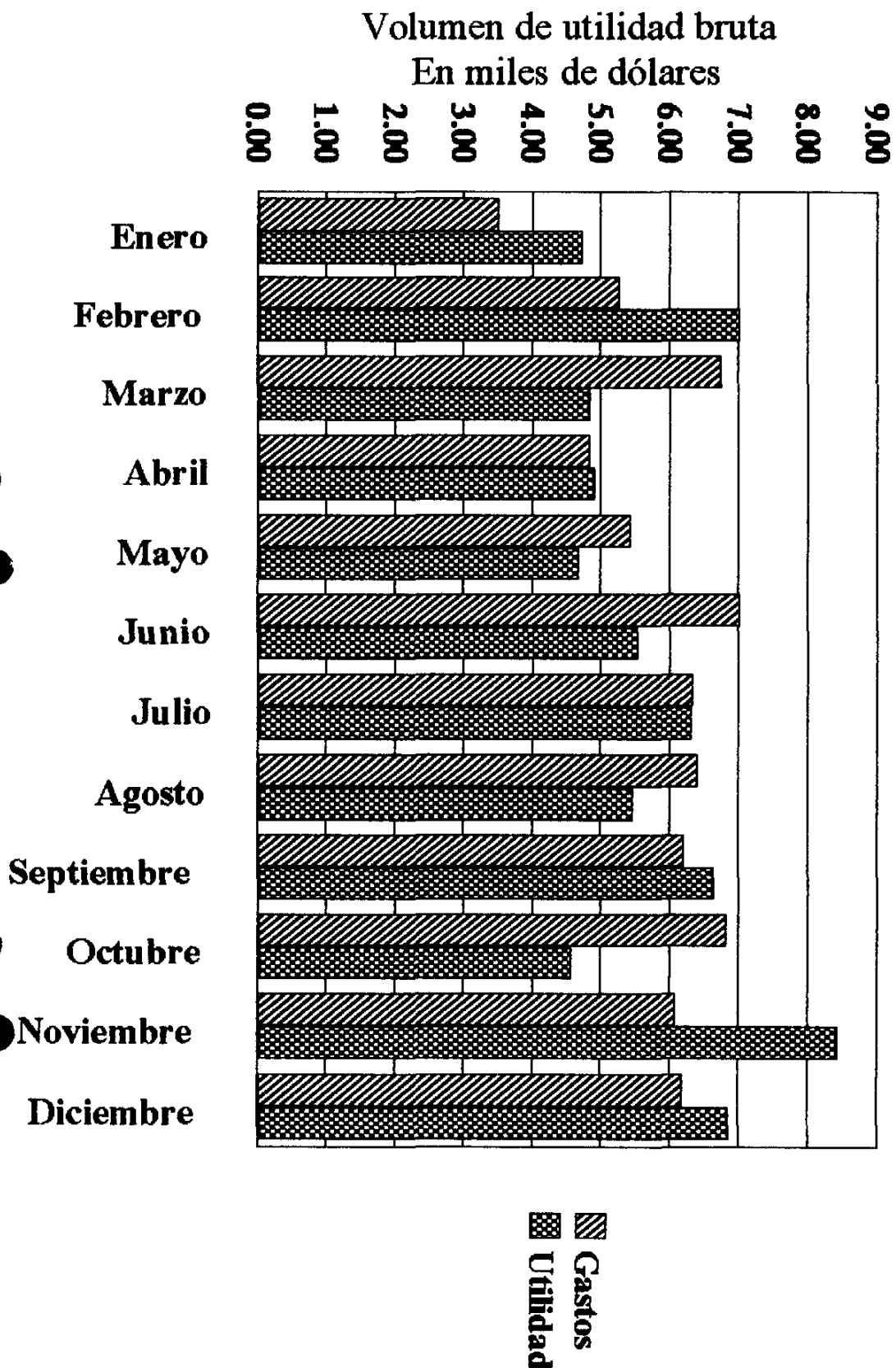


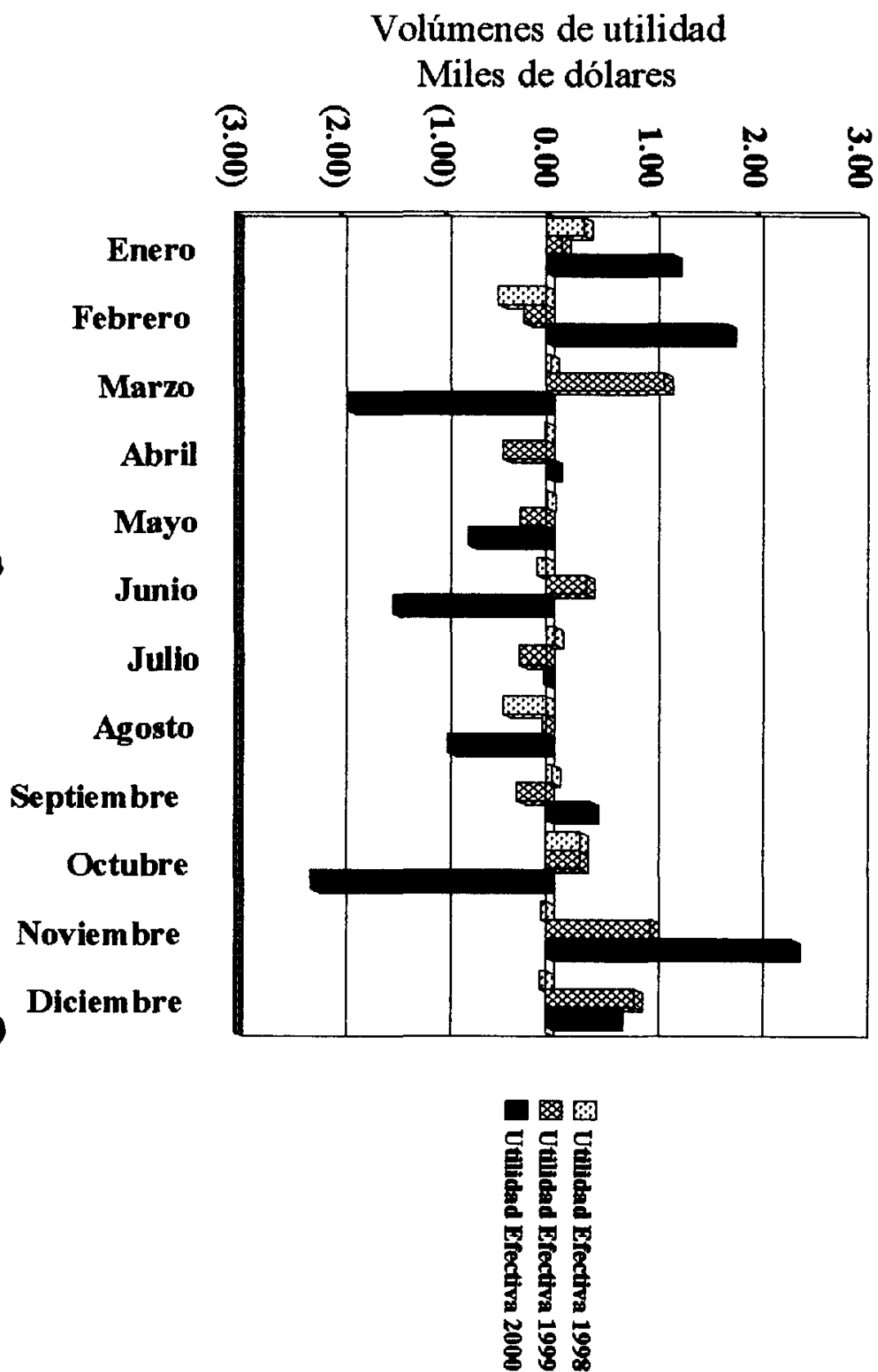
Gráfico comparativo de Gastos años 1998-1999-2000



Análisis comparativo Utilidad-Gastos año 2000



Utilidades efectivas años 1998-1999-2000



Análisis comparativo Compras-ventas año 1998-1999-2000

