

**RADIO BOLIVAR S.A.**

Estados Financieros por el año terminado al 31 de Diciembre  
del 2016 e informe de los Auditores Independientes

# **RADIO BOLIVAR S.A.**

*Estados Financieros por el Año Terminado  
el 31 de Diciembre del 2016 e Informe del  
Auditor Independiente*

RADIO BOLIVAR S.A.

ESTADOS FINANCIEROS POR EL AÑO TERMINADO  
EL 31 DE DICIEMBRE DEL 2016

<u>Contenido</u>	<u>Página</u>
Informe del Auditor Independiente	i - 4
Estado de Situación Financiera	5
Estado de Resultado Integral	6
Estado de los cambios en el patrimonio	7
Estado de flujos de efectivo	8
Notas a los estados financieros	9 - 28

**Abreviaturas**

<b>NIC</b>	Normas Internacionales de Contabilidad
<b>NIF</b>	Normas Internacionales de Información Financiera
<b>CENIF</b>	Interpretaciones de Comité de Normas Internacionales de Información Financiera
<b>SRI</b>	Servicio de Rentas Internas
<b>US\$</b>	U.S. dólares


**RADIO BOLIVAR S.A.**


(Guayaquil-Ecuador)

**ESTADO DE SITUACIÓN FINANCIERA****POR EL AÑO TERMINADO AL 31 DE DICIEMBRE DEL 2016 Y 2015**

(En dólares de los Estados Unidos de América)

	NOTAS	2016	2015
<b>ACTIVOS</b>			
<b>ACTIVOS CORRIENTES</b>			
Efectivo y equivalentes de efectivo	5	352	14,279
Deudores comerciales y otras cuentas por cobrar	6	1,104,296	1,506,429
Activos por impuestos corrientes	7	152,055	161,490
<b>TOTAL ACTIVOS CORRIENTES</b>		<b>1,248,703</b>	<b>1,678,297</b>
<b>ACTIVOS NO CORRIENTES</b>			
Propiedad y equipo, neto de depreciación acumulada	8	454,580	543,553
<b>TOTAL ACTIVOS NO CORRIENTES</b>		<b>454,580</b>	<b>543,553</b>
<b>TOTAL ACTIVOS</b>		<b>1,703,283</b>	<b>2,221,850</b>
<b>PASIVOS</b>			
<b>PASIVOS CORRIENTES</b>			
Proveedores comerciales y otras cuentas por pagar	9	2,227,849	1,339,803
Pasivos por impuestos corrientes	7	80,051	47,206
Obligaciones a largo plazo por beneficios acumulados a los empleados	10	39,840	45,977
<b>TOTAL PASIVOS CORRIENTES</b>		<b>2,347,740</b>	<b>1,432,986</b>
<b>PASIVOS NO CORRIENTES</b>			
Obligaciones por pagar a largo plazo	11	40,000	420,000
Obligaciones a largo plazo por beneficios a los empleados	12	43,325	52,613
<b>TOTAL PASIVOS NO CORRIENTES</b>		<b>83,325</b>	<b>472,613</b>
<b>TOTAL PASIVOS</b>		<b>2,431,065</b>	<b>1,905,599</b>
<b>PATRIMONIO DE LOS ACCIONISTAS</b>			
(Ver los Estados adjuntos)	13	(110,650)	(112,251)
<b>TOTAL PASIVO Y PATRIMONIO</b>		<b>1,703,283</b>	<b>2,221,850</b>

  
Sr. Carlos Alvarado Perillo  
Gerente General


  
CPA. Adriana Botto  
Contador General


Las notas a los estados financieros adjuntos son parte integrante de estos estados.

**RADIO BOLIVAR S.A.**  
(Guayaquil-Ecuador)

**ESTADO DE RESULTADOS INTEGRAL**  
**POR EL AÑO TERMINADO AL 31 DE DICIEMBRE DEL 2016 Y 2015**  
(En dólares de los Estados Unidos de América)

	NOTAS	2016	2015
Ingresos de Actividades Ordinarias Netos	14	495,661	910,353
Costo de ventas	14	(498,418)	(719,320)
Ganancia (pérdida) Bruta		(2,757)	191,033
<b>GASTOS OPERACIONALES</b>			
Gastos de Administración y ventas	18	(617,002)	(606,627)
<b>OTROS INGRESOS (GASTOS):</b>			
Otros ingresos		16,178	417,638
Gastos Financieros		(126)	(272)
Ganancia (pérdida) antes de Participación de Trabajadores e Impuesto a la Renta		(634,593)	1,142
1-% Participación de Trabajadores		-	(12)
Ganancia (pérdida) antes de Impuesto a la Renta		(634,593)	971
Impuesto a la Renta Corriente		(15,066)	(17,221)
<b>PERDIDA DEL AÑO</b>		<b>(649,659)</b>	<b>(16,800)</b>
Otros Resultados integrales		-	-
<b>Total de resultado integral del año</b>		<b>(649,659)</b>	<b>(16,800)</b>

  
Sr. Carlos Alvarado Peralta  
Gerente General

  
CPA. Auziana Sotomayor  
Contador General

*Las notas a los estados financieros adjuntos son parte integrante de estos estados.*

**ESTADO DE CAMBIOS EN EL PATRIMONIO DE LOS ACCIONISTAS POR EL AÑO TERMINADO  
AL 31 DE DICIEMBRE DEL 2016 Y 2015**

(Elaborado en los Estados Unidos de América)

	Capital Social	Aportes por Aumento de capital	Resultados Acumulados	Total
<b>Salidas al 31 de Diciembre del 2016</b>	<u>800</u>	<u>25,290</u>	<u>102,061</u>	<u>128,151</u>
<b>Transacciones del año:</b>				
Pérdida del año	-	-	(16,800)	(16,800)
<b>Salidas al 31 de Diciembre del 2015</b>	<u>800</u>	<u>25,290</u>	<u>86,161</u>	<u>112,251</u>
<b>Transacciones del año:</b>				
Aporte por el año al monto de capital (por compensación) de pasivos	-	426,753	-	426,753
Aumento de capital	426,753	(426,753)	-	-
Pérdida del año	-	-	(649,659)	(649,659)
<b>Salidas al 31 de Diciembre del 2016:</b>	<u>427,553</u>	<u>25,290</u>	<u>(563,498)</u>	<u>(110,655)</u>



Sr. Carlos Alvarado Peralta  
Gerente General




CPA Adriana Bermudez  
Contador General

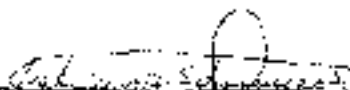
Los datos a los estados financieros adjuntos son parte integrante de estos estados.

**RADIO BOLIVAR S.A.**  
(Guayaquil - Ecuador)

**ESTADOS DE FLUJOS DE EFECTIVO**  
**POR EL AÑO TERMINADO AL 31 DE DICIEMBRE DEL 2016 Y 2015**  
(En dólares de los Estados Unidos de América)

	<u>2016</u>	<u>2015</u>
<b><u>Flujo de Efectivo por las Actividades de Operación:</u></b>		
Efectivo recibido de clientes	499,399	976,356
Efectivo pagado a proveedores y empleados	(672,604)	(1,965,719)
Impuesto a la renta	-	(17,773)
Intereses pagados	(982)	-
Otros ingresos	16,178	414,976
<b>Efectivo neto utilizado de actividades de operación</b>	<b>(178,409)</b>	<b>(592,715)</b>
<b><u>Flujo de Efectivo por las Actividades de Inversión:</u></b>		
Adquisición de propiedades y equipos	-	(136,354)
Ventas de propiedades y equipos	-	434,181
<b>Efectivo neto provisto de Actividades de Inversión</b>	<b>-</b>	<b>297,827</b>
<b><u>Flujo de Efectivo por las Actividades de Financiamiento:</u></b>		
Préstamos recibidos de partes relacionadas	554,325	298,885
Préstamos entregados a partes relacionadas	(336,569)	-
Cobros recibidos de partes relacionadas	6,573	-
Pagos realizados a partes relacionadas	(46,047)	-
Préstamos recibidos de terceros	50,000	-
Pagos entregados a terceros	(60,000)	-
Intereses pagados	-	(923)
<b>Efectivo neto provisto en Actividades de Financiamiento</b>	<b>168,282</b>	<b>297,963</b>
(Disminución) Aumento Neto del Efectivo	(10,127)	3,075
Efectivo y Equivalentes del Efectivo al Inicio del Periodo	10,579	7,303
<b>Efectivo y Equivalentes del Efectivo al Final del Periodo</b>	<b>252</b>	<b>10,378</b>

  
Sr. Carlos Alvarado Peralta  
Gerente General

  
CPA. Adriana Sotomayor  
Contador General

Las notas a los estados financieros adjuntos son parte integrante de estos estados.

## **RADIO BOLIVAR S.A.**

Notas a los Estados Financieros  
31 de diciembre del 2016  
(Con cifras correspondientes al año 2015)  
(Expresadas en dólares de los Estados Unidos de América)

---

### **1.- INFORMACIÓN GENERAL DE LA COMPAÑÍA**

**OPERACIÓN Y CONSTITUCIÓN** – RADIO BOLIVAR S.A., se constituyó como sociedad anónima el 24 de noviembre de 1956, bajo las leyes de la República del Ecuador con un plazo de duración hasta Diciembre 14 del 2036. La compañía se dedica principalmente a la realización de toda clase de actos y la celebración de toda clase de contratos referentes a actividades radiales, de televisión, publicitarios y de promoción comercial, artística, cultural y cívica.

La compañía se encuentra ubicada en Guayaquil en la ciudadela Azaña y Av. Constitución, intersección Av. De las Américas como referencia junto al Canal de TC Televisión, opera bajo el nombre comercial de SUPERK 800.

La compañía no cuenta con manuales de política, procedimientos y controles, actualmente cuentan 28 personas activas bajo nómina. La administración actual conducida por el Sr. Carlos Alvarado Peralta quien se incorporó desde el diez de julio del dos mil dieciocho y es quien firma los estados financieros que fueron auditados y concluido su proceso en Junio 29, 2017.

### **2.- NEGOCIO EN MARCHA**

Los estados financieros adjuntos de la Compañía han sido preparados sobre la base de operar como negocio en marcha, considerando que realizará sus activos a valores razonables y liquidará sus pasivos en el curso normal del negocio, aun cuando las siguientes circunstancias condicionan esta hipótesis:

- El capital de trabajo de la Compañía se presenta negativo por US\$. 31.707 y US\$. 41.307 por los años 2016 y 2015 respectivamente.
- La Compañía al 31 de diciembre del 2016 presenta una deficiencia patrimonial por US\$. 110.655 y las pérdidas acumuladas superan en US\$. 349.722 al 50% del capital y sus reservas provocando que se encuentre inmersa en lo que la Ley de Compañías del Ecuador califica como CAUSAL DE DISOLUCIÓN.
- Los flujos de efectivo provenientes de las actividades operativas se muestran en negativo por US\$. 178.409 y US\$. 592.715 al 31 de diciembre del 2016 y 2015 respectivamente.

La continuidad sobre la hipótesis de preparar estados financieros sobre la base del negocio en marcha dependerá de decisiones que el único accionista deberá tomar sobre su operación y la forma en la que superara estas circunstancias. Los estados financieros adjuntos no contienen ningún tipo de ajustes que podrían ser necesarios si estas circunstancias afectaran su capacidad de continuar como negocio en marcha.

### **3.- BASES DE PREPARACIÓN**

#### **a) Declaración de cumplimiento-**

Los estados financieros de RADIO BOLIVAR S.A., al 31 de diciembre del 2016, han sido preparados de acuerdo con las Normas Internacionales de Información Financiera para Pequeñas y Medianas Empresas (NIIF para PYMES) emitidas por el International Accounting Standards Board (IASB por sus siglas en inglés), las que han sido adoptadas por la Superintendencia de Compañías del Ecuador y representan la adopción integral, explícita y sin reservas de las referidas normas internacionales y aplicadas de manera uniforme a los ejercicios que se presentan.



## **RADIO BOLIVAR S.A.**

Notas a los Estados Financieros  
31 de diciembre del 2016  
(Con cifras correspondientes al año 2015)  
(Expresadas en dólares de los Estados Unidos de América)

---

Los estados financieros terminados el 31 de diciembre del 2016 han sido autorizados por la gerencia general y serán presentados a la Junta General de Accionistas para su aprobación en los plazos establecidos por Ley. En opinión de la Gerencia, estos estados financieros serán aprobados sin modificaciones.

**b) Base de Medición -**

Los estados financieros han sido preparados sobre la base del costo histórico.

**c) Moneda Funcional y de Presentación -**

Las partidas incluidas en los estados financieros de **RADIO BOLIVAR S.A.**, se valoran utilizando la moneda del entorno económico en que la entidad opera (moneda funcional). La moneda funcional de la Compañía es el dólar de los Estados Unidos de América (US\$) que constituye además, la moneda de presentación de los estados financieros. La República del Ecuador no emite papel moneda propio y en su lugar se utiliza el dólar de los Estados Unidos de América como moneda de curso legal.

**d) Use de Juicios y Estimaciones-**

La preparación de los estados financieros adjuntos, de conformidad con las Normas Internacionales de Información Financiera para Pequeñas y Medianas Empresas (NIIF para PYMES), requiere que la gerencia de la Compañía efectúe ciertas estimaciones, juicios y supuestos que pueda afectar la aplicación de las políticas contables y los importes registrados de los activos y pasivos, la exposición de activos y pasivos contingentes a la fecha de los estados financieros y a las cifras de los ingresos y gastos registrados y correspondientes a los periodos informados. Entre las principales juicios y estimaciones aplicadas por la Compañía son:

- (i) Juicio.- En el proceso de aplicar las políticas contables, la administración ha realizado los siguientes juicios, aparte de los juicios involucrados en las estimaciones:
- La Administración aplica el juicio profesional para la clasificación de las transacciones y saldos con partes relacionadas como corrientes o no corriente.
  - Instrumentos financieros de alta liquidez presentados como equivalentes de efectivo
  - La Administración al aplicar las políticas contables contenidas en las NIIF para PYMES, utiliza el juicio profesional al considerar la materialidad de los efectos en la aplicación del costo amortizado en la medición posterior de los activos y pasivos financieros y el registro total de las provisiones actuariales por beneficios definidos a largo plazo.
- (ii) Estimaciones y suposiciones.- Las suposiciones y otras fuentes clave de la incertidumbre de estimaciones a la fecha del balance general, que tienen un riesgo significativo de causar un ajuste significativo en los valores libro de activos y pasivos dentro del próximo ejercicio financiero son:
- La estimación de los valores recuperables de la cartera de crédito
  - Las vidas útiles y los valores residuales de la propiedad, planta y equipos, y la valoración que se le otorga a los importes recuperables de los activos.

## **RADIO BOLIVAR S.A.**

Notas a los Estados Financieros

31 de diciembre del 2016

(Con cifras correspondientes al año 2015)

(Expresadas en dólares de los Estados Unidos de América)

- El costo de los planes de pension de costo definido y otros beneficios post empleo es determinado usando valuaciones actuariales. La valoración actuarial involucra supuestos respecto de tasas de descuento, tasa esperada de retorno sobre los activos, futuros aumentos de sueldo, tasas de mortalidad etc.. Debido a la naturaleza de largo plazo de estos planes, tales estimaciones están sujetas a una cantidad significativa de incertidumbre.
- La necesidad de constituir provisiones y, en el caso de ser requeridas, el valor de las mismas.

Estas estimaciones se realizan en función de la mejor información disponible sobre los hechos analizados y basados en la experiencia histórica. En cualquier caso, es posible que acontecimientos que puedan tener lugar en el futuro obliguen a modificarlas en los próximos periodos, lo cual se realizaría de forma prospectiva.

### **c) Adopción de Normas Internacionales de Información Financiera para Pequeñas y Medianas Empresas (NIIF para PYMES), Modificaciones.**

El 21 de mayo del 2015 el Consejo de Normas Internacionales de Contabilidad (IASB) emitió unas modificaciones limitadas a las NIIF (Normas Internacionales de Información Financiera) para las PYMES (Pequeñas y Medianas Entidades)

El IASB realizó 56 cambios en la NIIF para las PYMES durante la revisión integral inicial. Estas modificaciones incluyen tres cambios significativos que son: (i) incorporación de una opción para usar el modelo de revaluación para propiedades, planta y equipos, (ii) alineación de los requerimientos principales de reconocimiento y medición de activos de exploración. Otros tipos de cambios que se dieron corresponden a: (a) Doce cambios/ aclaraciones relativamente menores sobre la base de la NIIF para las PYMES que se permite solo en casos especiales, (b) Otros seis cambios en los requerimientos de reconocimiento y medición; (d) Seis cambios más en los requerimientos de presentación y medición; y (c) Aclaraciones menores o guías de aclaración que no se espera que cambien la práctica actual.

Se requiere que las entidades que informen utilizando la NIIF para las PYMES apliquen las modificaciones a los periodos anuales que comiencen a partir del 1 de enero del 2017. Se permite su aplicación anticipada.

La administración de la Compañía no planea adoptar anticipadamente estas normas, considerando los elementos actuales de los estados financieros, estima que la aplicación de las modificaciones a las NIIF para PYMES de aplicación futura, no tendrán un efecto material o de relevancia en la situación financiera o en los resultados de operación de la Compañía al 31 de diciembre del 2016.

## **4.- RESUMEN DE PRINCIPALES POLÍTICAS DE CONTABILIDAD**

- Activo y Equivalentes de Activo** - El efectivo y sus equivalentes incluyen los saldos en caja y bancos, así como los depósitos a la vista. Para propósitos del flujo de efectivo, los sobregiros bancarios forman parte integrante de la gestión del efectivo de la entidad, por consiguiente se incluyen como componente del efectivo y equivalentes de efectivo. En el estado de situación financiera, los sobregiros de existir se clasifican como otros pasivos financieros en el pasivo corriente.
- Cuentas por Cobrar** - Las cuentas por cobrar son registradas al costo amortizado. Surgen cuando la Compañía provee bienes o servicios directamente a un deudor sin intención de negociar la cuenta por cobrar. Se incluyen en el activo corriente, excepto para vencimientos superiores a doce

## **RADIO BOLIVAR S.A.**

Notas a los Estados Financieros

31 de diciembre del 2016

(Con cifras correspondientes al año 2015)

(Expresadas en dólares de los Estados Unidos de América)

meses desde la fecha del estado de situación financiera, que se clasifican como activos no corrientes. Las cuentas por cobrar incluyen deudores comerciales y otras cuentas por cobrar.

La recuperabilidad de las cuentas por cobrar es analizada periódicamente y se estiman aquellas partidas consideradas de dudosa recuperabilidad basado en la morosidad existente.

- c. *Propiedad y Equipos*** - Estos activos son registrados inicialmente al costo de adquisición o construcción, según corresponda. Con posterioridad a su registro inicial, estos bienes son registrados a su costo menos la depreciación acumulada y pérdidas por deterioro de valor, si las hubiere. Los desembolsos por reparación y mantenimiento que no reúnan las condiciones para su reconocimiento como activo y la depreciación, se reconocen como gastos en el año en que se incurren. Cualquier ganancia o pérdida resultante de la venta o retiro de estos activos, cuando no se espera obtener beneficios económicos futuros por sus uso o disposición, se acredita o debita contra los resultados del periodo.

La depreciación se calcula bajo el método de línea recta con base en la vida útil estimada para cada tipo de activo. La vida útil estimada y los métodos de depreciación son revisados anualmente por la Administración y son ajustados cuando resulte pertinente al final de cada año financiero.

De conformidad con la política de la Compañía, no se espera recuperar valor alguno al final de la vida útil estimada de los bienes de propiedad, planta y equipo, y, en concordancia con esto, no se definen valores residuales. Las vidas útiles estimadas de propiedades, plantas y equipos, son como sigue:

<b><u>Cuenta</u></b>	<b><u>Años</u></b>
Vehículos	5
Muebles, enseres y equipos de oficina	10
Adecuaciones e instalaciones	10
Equipo técnico	5
Equipos de computación	3

- d. *Provisiones y contingencias***- Una provisión se reconoce si como resultado de un suceso pasado, la Compañía tiene una obligación presente legal o implícita que pueda ser estimada de forma fiable y es probable la salida de beneficios económicos para cancelar la obligación. Las provisiones se calculan descontando los desembolsos futuros esperados a un tipo de interés antes de impuestos que refleje las evaluaciones actuales que el mercado esté haciendo del dinero y de los riesgos específicos de la obligación.

- e. *Impuesto sobre la Renta*** - El gasto por el impuesto sobre la renta está compuesto por el impuesto corriente y el impuesto diferido. El impuesto a la renta corriente y diferido se reconoce en la cuenta de pérdidas y ganancias, excepto cuando sean consecuencia de una transacción cuyos resultados se registran directamente en el patrimonio neto, en cuyo supuesto, el impuesto correspondiente también se registra en el patrimonio neto.

### **Impuesto Corriente**

Representa el Impuesto a la renta por pagar establecido sobre la base de la utilidad gravable (tributable) utilizando la tasa impositiva aplicable a la fecha de cierre de los estados financieros. La utilidad gravable puede diferir de la utilidad contable, debido a partidas contables producidos

## RADIO HOLTVAR S.A.

Notas a los Estados Financieros  
31 de diciembre del 2016  
(Con cifras correspondientes al año 2015)  
(Expresadas en dólares de los Estados Unidos de América)

---

por gastos no deducibles y otras deducciones de ley. El impuesto a la renta causado definitivo representa el mayor entre el impuesto causado y el anticipo mínimo.

### Impuesto Diferido

Los impuestos diferidos son los impuestos que la Compañía espera pagar o recuperar en el futuro por las diferencias temporarias entre el valor en libros de los activos y pasivos para propósitos de reporte financiero y la correspondiente base tributaria de estos activos y pasivos, utilizada en la determinación de las utilidades tributables sujetas a impuesto.

El impuesto diferido se registra de acuerdo al método del pasivo en el balance. Los activos y pasivos por impuestos diferidos son generalmente reconocidos por todas las diferencias temporarias y son calculados a la tasa de impuesto que se espera aplicar al momento de la reversión de la diferencia temporaria de acuerdo a la ley de Impuesto a la Renta promulgada o sustancialmente promulgada a la fecha de reporte.

Los únicos casos en los que se reconoce por normativa tributaria vigente contenida en Ley Orgánica de Incentivos a la Producción y Prevención del Fraude Fiscal con vigencia desde el año 2015, activos y pasivos por impuestos diferidos son los siguientes:

- Pérdidas por deterioro parcial producto de ajustes al valor neto de realización del inventario.
- Pérdidas esperadas por contratos de construcción en los que se espera que los costos totales de los contratos excedan sus ingresos totales.
- Depreciaciones de los valores activados por desmantelamientos.
- Deterioro de propiedades de uso productivo.
- Provisiones distintas a las de cuentas incobrables y desmantelamiento.
- Provisiones por desahucio y pensiones jubilares patronales.
- Gastos estimados en la venta de activos no corrientes mantenidos para la venta.
- Los ingresos y costos derivados de la normativa contable por el reconocimiento y medición de activos biológicos.
- Pérdidas declaradas luego de la conciliación tributaria en ejercicios anteriores.
- Créditos tributarios no utilizados provenientes de periodos anteriores.

**f. Transacciones con partes relacionadas** - Las cuentas por pagar con partes relacionadas son generadas por transacciones comerciales, se reconocen inicialmente por el valor razonable y se miden posteriormente al valor nominal. Los valores obtenidos de esta forma no difieren significativamente de los que se hubieran obtenido evaluándolos al costo amortizado debido a que no generan intereses y a su periodo corto de liquidación.

**g. Compensaciones de Saldos** - Solo se compensan entre sí y, consecuentemente, se presentan en los Estados Financieros por su importe neto, los saldos deudores y acreedores con origen en transacciones que, contractualmente o por exigencias de una NIIF o norma legal, contemplan la posibilidad de compensación.

**h. Patrimonio**

### Capital Social

Al 31 de diciembre del 2016, El capital social de la Compañía está constituido por 10.688.825 acciones ordinarias, pagadas y en circulación con un valor nominal de US\$ 0,04 centavos cada una. La compañía con fecha 20 de Julio del 2016 efectuó mediante escritura pública un aumento de

## **RADIO BOLIVAR S.A.**

Notas a los Estados Financieros

31 de diciembre del 2016

(Con cifras correspondientes al año 2015)

(Expresadas en dólares de los Estados Unidos de América)

---

capital social mediante compensación de deuda por un valor de US\$426.753 (Ver nota 9) ascendiendo el nuevo capital de la compañía a US\$427.553 (ver nota 13)

### Reserva legal

La Ley de Compañías de la República del Ecuador, establece que salvo disposición estatutaria en contrario, de las utilidades líquidas que resulten de cada ejercicio económico, se tomara un porcentaje no menor de un 10%, destinado a formar el fondo de reserva legal, hasta que alcance por lo menos el 50% del capital social. En la misma forma debe ser reintegrado el fondo de reserva legal si éste, después de constituido, resultare disminuido por cualquier causa.

### Resultados acumulados provenientes de la adopción por primera vez de las NIIF

En esta subcuenta de resultados acumulados, se registran los ajustes provenientes de la adopción por primera vez de las NIIF para PYMES.

De resultar un saldo acreedor, solo podrá ser:

- Capitalizado en la parte que exceda al valor de las pérdidas acumuladas y las de último ejercicio económico concluido, si las hubiere;
- Utilizado en absorber pérdidas.
- Devuelto a sus acciones en el caso de liquidación de la compañía.

De registrar un saldo deudor, este podrá ser absorbido por los resultados acumulados los del último ejercicio económico concluido, si los hubiere.

- i. Reconocimiento de Ingresos** - Los ingresos provenientes de la venta de bienes en el curso de las actividades ordinarias son reconocidos al valor razonable de la contrapartida recibida o por recibir, neta de Impuesto al Valor Agregado, devoluciones, descuentos, bonificaciones o rebajas comerciales.

Los ingresos por venta de bienes son reconocidos en la medida en que es probable que los beneficios económicos fluyan hacia la Compañía, el producto es entregado al comprador y consecuentemente transfiere los riesgos y beneficios inherentes a la propiedad de esos bienes y no mantiene el derecho de disponer de ellos, ni a mantener un control sobre los mismos.

- j. Reconocimiento de Costos y Gastos** - Los gastos generales y administrativos se reconocen conforme se reciben los bienes y servicios respectivos. Otros gastos de administración tales como los gastos por amortizaciones, se registran mensualmente con base en el periodo de amortización del activo respectivo y el gasto por depreciación se reconoce mensualmente con base en las vidas útiles estimadas de los activos fijos.

- k. Beneficios a Empleados** -

### Plan de beneficios definidos: Jubilación patronal y cesantía.

La contabilización de los planes de beneficio definidos requiere suposiciones actuariales para medir la obligación contraída y el gasto del periodo, existiendo la posibilidad de obtener ganancias o pérdidas actuariales a reconocer en otro resultado integral debido a cambios en las suposiciones actuariales. Las obligaciones se miden según una base descontada, puesto que existe la posibilidad de que sean liquidados muchos años después de que los empleados hayan prestado los servicios relacionados.

## RADIO BOLIVAR S.A.

Notas a los Estados Financieros

31 de diciembre del 2016

(Con cifras correspondientes al año 2015)

(Expresadas en dólares de los Estados Unidos de América)

---

El Código de Trabajo de la República del Ecuador establece la obligación por parte de los empleadores de conceder jubilación patronal a todos aquellos empleados que hayan cumplido un tiempo mínimo de servicio de 25 años en una misma compañía. Adicionalmente, de acuerdo a las actuales leyes laborales ecuatorianas, establece que en aquellos casos en que la relación laboral termine por el empleador o por el trabajador, el empleador deberá reconocer al empleado una bonificación por desahucio equivalente al 25% de su último salario multiplicado por el número de años de servicio prestados a la misma empresa o empleador. Dichos beneficios califican como un plan de beneficios definidos sin financiamiento de fondos separados.

El costo del beneficio por jubilación patronal e indemnización por desahucio es registrado mediante la constitución de una provisión que es llevada al gasto del ejercicio, en base al cálculo actuarial efectuado por un especialista independiente debidamente registrado ante la Superintendencia de Compañías del Ecuador.

A partir del periodo 2013 las ganancias y pérdidas actuariales que surgen del estudio de jubilación patronal producto de los ajustes basados en la experiencia y cambios en los supuestos actuariales se cargan a resultados integrales en el periodo que surgen.

Los pagos efectuados por estos beneficios se deducen de las provisiones congnitadas.

### Beneficios a Corto Plazo

Los beneficios a los empleados a corto plazo son beneficios a los empleados que se espera liquidar totalmente antes de los doce meses siguientes al final del periodo anual sobre el que se informa en el que los empleados hayan prestado los servicios relacionados. Esos beneficios son medidos sobre una base no descontada y son contabilizadas como gastos a medida que el servicio relacionado se provee. El pasivo se reconoce si la Compañía posee una obligación legal o implícita actual de pagar este monto como resultado de un servicio entregado por el empleado en el pasado y la obligación puede ser estimada con fiabilidad.

Las principales acumulaciones reconocidas por este concepto corresponden al pago de la decimotercera remuneración, decimoquarta remuneración, fondos de reserva, vacaciones y participación del 15% de los trabajadores en las utilidades de la Compañía, las mismas que son contabilizadas como gastos en la medida que el servicio relacionado es provisto por el empleado de conformidad con lo establecido en el Código del Trabajo de la República del Ecuador.

El gasto por la participación de los trabajadores en las utilidades se calcula de la utilidad contable y es reportado en el estado de resultados como una partida previa al impuesto a las ganancias.

### Beneficios por Terminación

Las indemnizaciones por terminación o cese laboral son reconocidas como gasto cuando se ha comprometido, sin posibilidad realista de dar marcha atrás, a un plan formal detallado ya sea para dar término al contrato del empleado o para proveer beneficios por cese como resultado de una oferta realizada para incentivar la renuncia voluntaria.

1. *Instrumentos Financieros Básicos* Los instrumentos financieros son contratos que dan lugar simultáneamente, a un activo financiero en una entidad y a un pasivo financiero o un instrumento de capital en otra. Los activos y pasivos financieros son registrados al precio de la transacción incluyendo los costos de transacción. Posterior al reconocimiento inicial, los activos y pasivos financieros que se clasifican como activos corrientes y pasivos corrientes se

## **RADIO BOLIVAR S.A.**

Notas a los Estados Financieros

31 de diciembre del 2016

(Con cifras correspondientes al año 2015)

(Expresadas en dólares de los Estados Unidos de América)

---

valorizan al importe no descontado del efectivo u otra contraprestación que se espera pagar o recibir a menos que el acuerdo constituya una transacción de financiación.

Los activos y pasivos financieros de la Compañía corresponde a instrumentos financieros básicos tales como:

- Efectivo y equivalente de efectivo
- Préstamos y cuentas por cobrar
- Pasivos financieros

### ***m. Activos Financieros –***

#### **Baja de Activos Financieros –**

Los activos financieros son dados de baja por la Compañía cuando expiren los derechos contractuales sobre los flujos de efectivo del activo financiero, o cuando transfiera al activo financiero desapropiándose de los riesgos y beneficios inherentes al activo financiero y ha cedido los derechos contractuales de recibir los flujos de efectivo del activo financiero; o cuando reteniendo los derechos contractuales a recibir los flujos de efectivo, la Compañía ha asumido la obligación contractual de pagarlos a uno o más perceptores.

### ***n. Pasivos Financieros –***

#### **Baja de Pasivos Financieros –**

Los pasivos financieros son dados de baja por la Compañía cuando la obligación ha sido pagada o cancelada o bien su exigencia haya expirado. Cuando un pasivo financiero es reemplazado por otro pasivo financiero, la Compañía cancela el original y reconoce un nuevo pasivo financiero. Las diferencias que se pudieran producir de tales reemplazos de pasivos financieros son reconocidas en los resultados del año en que ocurren.

***o. Deterioro de Activos no Financieros*** - La Compañía efectúa una revisión al cierre de cada ejercicio contable sobre los valores en libros de sus activos no financieros, con el objeto de identificar disminuciones de valor cuando hechos o circunstancias indican que los valores registrados podrían no ser recuperables. Si dicha indicación existiese y el valor en libros excede el importe recuperable, la Compañía valúa los activos o las unidades generadoras de efectivo a su importe recuperable. Los ajustes que se generen por este concepto se registran en los resultados del año en que se determinan.

***p. Deterioro de Activos Financieros*** - La Compañía evalúa a la fecha del balance general si existe evidencia objetiva de que un activo financiero o grupo de ellos pudieran estar deteriorados.

## **RADIO BOLIVAR S.A.**

Notas a los Estados Financieros  
31 de diciembre del 2016  
(Con cifras correspondientes al año 2015)  
(Expresadas en dólares de los Estados Unidos de América)

### **5. EFECTIVO Y EQUIVALENTES DE EFECTIVO**

Al 31 de diciembre del 2016 y 2015, un detalle es el siguiente:

	<b><u>2016</u></b>	<b><u>2015</u></b>
Caja	252	639
Banco	-	9.740
<b>Total</b>	<b><u>252</u></b>	<b><u>10.379</u></b>

Bancos al 31 de diciembre del 2015 no presenta saldo, debido al proceso de COACTIVA que mantiene la Corporación Nacional de Telecomunicaciones CNT EP, según PROCESO COACTIVO JPC-GUA No. 011467-2015 que sigue a Radio Bolívar S.A., mediante oficio No. JPC-RY-0501-2016 emitido con fecha 26 de mayo del 2016, dispone la retención de los fondos, depósitos e inversiones, hasta por la cantidad de US\$ 100.000, producto de este evento se han retenido US\$ 11.348 que la compañía ha reducido de los acreedores comerciales. Los saldos bancarios al 31 de diciembre del 2015 no mantenían a esa fecha ningún tipo de restricción de fondos.

### **6. DEUDORES COMERCIALES Y OTRAS CUENTAS POR COBRAR**

Un detalle es como sigue:

	<b><u>2016</u></b>	<b><u>2015</u></b>
Clientes, neto de provisión de cuentas incobrables por US\$. 1.194 (US\$. 2.641 para el 2015)	134.922	143.978
Relacionadas	1.950.271	1.620.275
Empleados	1.905	24.524
Anticipos a proveedores y otras cuentas	17.108	17.551
<b>Total</b>	<b><u>2.104.206</u></b>	<b><u>1.806.428</u></b>

Al 31 de diciembre del 2016 y 2015, corresponden a facturas por servicios de publicidad con vencimiento de hasta 60 días plazo las cuales no generan intereses.



**RADIO BOLIVAR S.A.**

Notas a los Estados Financieros  
 31 de Diciembre del 2016  
 (Con cifras correspondientes al año 2015)  
 (Expresadas en dólares de los Estados Unidos de América)

Un detalle de la antigüedad de los saldos mantenidos en la cuenta por cobrar clientes es como sigue:

	<u>2016</u>	<u>2015</u>
Por vencer	-	78,951
Vencidos:		
Entre 1 y 30 días	40,970	7,265
Entre 31 y 60 días	9,851	4,346
Entre 61 y 90 días	17,527	8,143
Más de 90 días	<u>66,574</u>	<u>45,273</u>
<b>Total</b>	<b><u>134,922</u></b>	<b><u>143,978</u></b>

Durante el año 2016 y 2015, el movimiento de la provisión para cuentas incobrables es como sigue:

	<u>2016</u>	<u>2015</u>
Saldo inicial	2,641	1,283
Provisión del año	-	1,358
Disminuciones	<u>(1,447)</u>	<u>-</u>
<b>Total</b>	<b><u>1,194</u></b>	<b><u>2,641</u></b>

Al 31 de Diciembre del 2016, los saldos de cuentas por cobrar compañías relacionadas incluyen principalmente pagos efectuados por la compañía por operaciones realizadas por las compañías relacionadas.

A continuación, un detalle del movimiento de las cuentas por cobrar entre relacionadas es como sigue:

	<u>Saldo Inicial</u>	<u>Préstamos entregados</u>	<u>Cobros</u>	<u>Saldo Final</u>
Organización Radial	691,042	13,448	-	704,490
Radio La Prensa TV S.A.	413,787	289,018	(6,513)	696,262
Radio Difusora del Pacífico S.A.	515,446	34,103	(30)	549,519
<b>Total</b>	<b><u>1,620,275</u></b>	<b><u>336,569</u></b>	<b><u>(6,573)</u></b>	<b><u>1,950,271</u></b>

**RADIO BOLIVAR S.A.**

Notas a los Estados Financieros  
31 de diciembre del 2016  
(Con cifras correspondientes al año 2015)  
(Expresadas en dólares de los Estados Unidos de América)

**7. ACTIVOS Y PASIVOS POR IMPUESTOS CORRIENTES**

Al 31 de diciembre 2016 y 2015, un detalle es el siguiente.

	<u>2016</u>	<u>2015</u>
<i>Activos por Impuestos Corrientes:</i>		
Impuesto al valor agregado	13.383	27.723
Crédito tributario impuesto al valor agregado	146.570	130.235
Retenciones de impuesto a la renta	3.530	3.532
<b>Total</b>	<u><b>163.483</b></u>	<u><b>161.490</b></u>
	<u>2016</u>	<u>2015</u>
<i>Pasivos por Impuestos Corrientes:</i>		
Impuesto al valor agregado	33.472	30.896
Retenciones en la fuente de impuesto a la renta	25.765	5.841
Retenciones en la fuente de IVA	17.538	5.257
Impuesto a la renta por pagar	7.186	5.166
<b>Total</b>	<u><b>83.961</b></u>	<u><b>47.260</b></u>

El gasto de impuesto a la Renta causado que se muestra en la declaración de Impuesto a la Renta por los años terminados al 31 de diciembre del 2016 y 2015, se determina como sigue:

	<u>2016</u>	<u>2015</u>
Utilidad (Pérdida) antes del Impuesto a la Renta	(614.593)	1.142
(-) 15% participación de trabajadores	-	171
(-) Otras rentas exentas e ingresos no objeto de impuesto a la renta	-	405.817
(-) Participación trabajadores atribuible a ingresos exentos y no objeto de impuesto a la renta	-	60.873
(-) Gastos no deducibles	<u>304.109</u>	<u>73.756</u>
<b>Base Imponible</b>	<u><b>(330.484)</b></u>	<u><b>(270.217)</b></u>
22% impuesto a la Renta	-	-
Anticipo de impuesto a la Renta	<u>15.066</u>	<u>17.771</u>
<b>Impuesto a la Renta Definitivo</b>	<u><b>15.066</b></u>	<u><b>17.771</b></u>
(-) Anticipo de Impuesto a la Renta	15.066	17.771
(+) Saldo de Anticipo de Impuesto a la Renta	12.605	17.771
(-) Retenciones en la fuente del ejercicio fiscal	<u>5.419</u>	<u>12.605</u>
<b>Impuesto a la Renta por pagar</b>	<u><b>7.186</b></u>	<u><b>5.166</b></u>

Las normas tributarias exigen el pago de un "anticipo mínimo de impuesto a la renta" cuyo valor es el cálculo en función de las cifras reportadas el año anterior sobre el 0,2% del patrimonio, 0,2% de los costos y gastos deducibles, 0,4% de los ingresos gravables y el 0,4% de los activos. Además, se establece que en caso de que el impuesto a la renta causado sea menor que el monto del anticipo mínimo, este último se convertirá en impuesto a la renta definitivo, a menos que el contribuyente solicite al Servicio de Rentas Internas su devolución pudiendo ser aplicables de acuerdo a las normas que rigen la devolución de este anticipo.

**RADIO BOLIVAR S.A.**

Notas a los Estados Financieros

31 de diciembre del 2016

(Con cifras correspondientes al año 2015)

(Expresadas en dólares de los Estados Unidos de América)

De acuerdo a disposiciones tributarias vigentes, según el artículo 41 de la Ley del Régimen Tributario interno, Numeral 2 literal B, exoneración del pago del Anticipo del Impuesto a la Renta durante los primeros cinco años de operación efectiva, entendiéndose por tal la iniciación de su proceso productivo y comercial. Por tal motivo no se refleja el cálculo de dicho anticipo debido a que la Compañía inició sus actividades en diciembre de 2010.

Hasta el año 2010 los dividendos declarados o pagados a favor de accionistas nacionales o del exterior no se encontraban sujetos a retención alguna adicional. A partir del año 2011 los dividendos que son distribuidos a favor de personas naturales residentes en el Ecuador o a sociedades domiciliadas en paraísos fiscales o regímenes de menor imposición, están sujetos a una retención en la fuente adicional del impuesto a la renta.

**8.- PROPIEDAD Y EQUIPOS, NETO DE DEPRECIACIÓN ACUMULADA**

El siguiente es un resumen de Propiedad y Equipos, al 31 de diciembre del 2016 y 2015:

	Saldo 31-Dic-2014	Adiciones y/o disminuciones	Saldo 31-Dic-2015
Terreno	130.000	(434.187)	130.000
Muebles y enseres	15.127	-	15.127
Equipos de oficina	20.425	700	21.125
Equipos de computación	22.097	3.732	25.829
Equipo técnico	75.478	345.900	421.378
Vehículos	16.000	-	16.000
Adecuaciones e instalaciones	254.286	(213.976)	40.310
<b>Total Costo</b>	<b>957.596</b>	<b>(297.827)</b>	<b>659.769</b>
(-) Depreciación acumulada	(51.626)	(34.490)	(116.216)
<b>Total:</b>	<b>905.970</b>	<b>(362.417)</b>	<b>543.553</b>
	Saldo 31-Dic-2015	Adiciones y/o disminuciones	Saldo 31-Dic-2016
Terreno	130.000	-	130.000
Muebles y enseres	15.127	-	15.127
Equipos de oficina	21.125	-	21.125
Equipos de computación	25.829	-	25.829
Equipo técnico	421.378	-	421.378
Vehículos	16.000	-	16.000
Adecuaciones e instalaciones	40.310	-	40.310
<b>Total Costo</b>	<b>659.769</b>	<b>-</b>	<b>659.769</b>
(-) Depreciación acumulada	(116.216)	(89.173)	(205.389)
<b>Total:</b>	<b>543.553</b>	<b>(89.173)</b>	<b>454.380</b>

**RADIO BOLIVAR S.A.**

Notas a los Estados Financieros  
31 de diciembre del 2016  
(Con cifras correspondientes al año 2015)  
(Expresadas en dólares de los Estados Unidos de América)

**9. ACREEDORES COMERCIALES Y OTRAS CUENTAS POR PAGAR**

Al 31 de diciembre 2016 y 2015, un detalle es el siguiente:

	<u>2016</u>	<u>2015</u>
Proveedores locales	183,670	261,796
Anticipo a clientes	-	3,078
Instituto Ecuatoriano de Seguridad Social IESS	198,823	40,220
Empleados	43,512	5,100
Liquidaciones de haberes	38,409	5,476
Sobregiro bancario	5,680	-
Relacionadas	1,637,043	1,468,478
Otras cuentas por pagar	120,912	55,659
<b>Total</b>	<b><u>2,217,849</u></b>	<b><u>1,839,807</u></b>

Al 31 de diciembre de 2016 la cuenta Proveedores locales, representan saldos por pagar a proveedores vencidas por facturas de compra de bienes y servicios, los cuales no devengan intereses. Un movimiento de la cuenta proveedores locales se muestra a continuación:

	<u>Saldo</u> <u>31-Dic-2015</u>	<u>Aumentos y</u> <u>disminuciones</u> <u>neto</u>	<u>Reclasificación</u> <u>a la cuenta</u> <u>compañías</u> <u>relacionadas</u>	<u>Saldo</u> <u>31-Dic-2016</u>
Proveedores	261,796	8,915	(87,041)	183,670

A diciembre 31 del 2016 la compañía mantiene obligaciones pendientes con el INSTITUTO ECUATORIANO DE SEGURIDAD SOCIAL, vencidos desde septiembre del 2015.

Sobregiros bancarios lo constituye cheques girados a proveedores a cierre de año desde la cuenta corriente No. 7563323 en el Banco del Pacífico.

Al 31 de diciembre del 2016, los movimientos por pagar relacionadas, están constituidos por el flujo de tesorería a través de sus relacionadas que Radio Bolívar S.A. utiliza debido a la retención de fondos de su cuenta bancaria.

**RADIO BOLIVAR S.A.**

Notas a los Estados Financieros  
31 de diciembre del 2016  
(Con cifras correspondientes al año 2015)  
(Expresadas en dólares de los Estados Unidos de América)

A continuación, un detalle del movimiento de las cuentas por pagar entre relacionadas, es como sigue:

	Saldo 31-Dic- 2015	Préstamos	Pagos	Aumento de capital por compensación (ver nota 13)	Reclasificado de la cuenta proveedores	Saldo 31-Dic- 2016
Cadena Ecuatoriana de Televisión	461.332	4.096	-	(426.753)	-	38.674
Organización Radial	313.437	12.437	-	-	-	325.874
Radio La Prensa TV	357.832	304.167	(45.967)	-	87.041	603.073
Radio Difusora del Pacífico S.A	323.202	33.374	( 80)	-	-	356.497
Cablevisión	12.675	251	-	-	-	12.926
<b>Total</b>	<b>1,468,478</b>	<b>554,325</b>	<b>(46,047)</b>	<b>(426,753)</b>	<b>87,041</b>	<b>1,637,043</b>

Al 31 de diciembre del 2016 Otras cuentas por pagar, incluye principalmente un título de crédito firmado con la Corporación Nacional de Telecomunicación CNT firmado el 22 de mayo del 2015 y cuyo saldo es de US\$56.840 y Termesacorp S.A. por una operación de crédito por un valor original de US\$45.000 según pagaré firmado el 30 de noviembre del 2015 a 30 días plazo con una tasa de interés anual del 7,25% el saldo a la presente fecha es de US\$55.562

	2016	2015
Saldo Inicial	45.281	-
Préstamos recibidos	50.000	45.000
Pagos	(60.000)	-
Interese	281	281
<b>Saldo final</b>	<b>35.562</b>	<b>45.281</b>

**10.- OBLIGACIONES A CORTO PLAZO POR BENEFICIOS SOCIALES A LOS EMPLEADOS**

Al 31 de diciembre del 2016 y 2015, un detalle es como sigue:

	2016	2015
Beneficios sociales	39.659	49.752
15% de Participación a trabajadores	121	171
<b>Total</b>	<b>39.840</b>	<b>49.923</b>

**RADIO BOLIVAR S.A.**

Notas a los Estados Financieros  
31 de diciembre del 2016  
(Con cifras correspondientes al año 2015)  
(Expresadas en dólares de los Estados Unidos de América)

El movimiento de beneficios sociales es el siguiente:

	<u>2016</u>	<u>2015</u>
Saldo Inicial	49.752	47.331
( + ) Provisión del año actual	61.871	66.615
( - ) Pagos efectuados de carga sociales del año anterior	(71.954)	(64.694)
Saldo final	<u>39.669</u>	<u>49.252</u>

Al 31 de diciembre del 2016, los saldos por concepto del 15% de participación a trabajadores corresponden a provisiones pendientes de pago desde el año 2015.

**11.- OBLIGACIONES POR PAGAR A LARGO PLAZO**

Al 31 de diciembre del 2016 y 2015 corresponde a préstamo otorgado por el Fideicomiso Mercantil ACD CFN no más impunidad, por un valor de US\$ 420.000 de fecha 4 de mayo del 2011 con vencimiento a 180 días con una tasa de interés del 8,33%. A la presente fecha se encuentra vencida esta operación, no se han registrado los intereses vencidos.

**12.- OBLIGACIONES A LARGO PLAZO POR BENEFICIOS A LOS EMPLEADOS**

Un detalle de las reservas para jubilación patronal y bonificación por desahucio por el año terminado el 31 de diciembre del 2016 y 2015, es el siguiente:

	<u>2016</u>	<u>2015</u>
Jubilación patronal	43.466	36.093
Bonificación por desahucio	<u>19.862</u>	<u>16.516</u>
<b>Total</b>	<u><u>63.328</u></u>	<u><u>52.609</u></u>

De acuerdo con las disposiciones del Código de Trabajo de la República del Ecuador, los empleados que hayan cumplido un tiempo mínimo de servicio de 25 años en una misma institución, tendrán derecho a la jubilación patronal y en aquellos casos en los cuales el empleado haya prestado sus servicios entre 20 y 25 años, el beneficio se reconocerá en forma proporcional. La Compañía no mantiene un fondo separado para este beneficio sino que establece una reserva en base a un estudio actuarial realizado por una firma de actuarios independiente debidamente calificada.

Al 31 de diciembre del 2016 y 2015, los fundamentos técnicos utilizados por el actuario para el establecimiento de la reserva para jubilación patronal fueron:

**RADIO BOLIVAR S.A.**

Notas a los Estados Financieros  
31 de diciembre del 2016  
(Con cifras correspondientes al año 2015)  
(Expresadas en dólares de los Estados Unidos de América)

<u>Hipótesis Actuariales</u>	<u>2016</u>	<u>2015</u>
Tasa de descuento	-	8.68%
Tasa de rendimiento de activos	-	N/A
Tasa de incremento salarial (incluye ascensos laborales)	-	17.71%
Tabla de mortalidad e invalidez	-	TM IESS 2002

Un resumen del valor actual de las reservas matemáticas actuariales de jubilación patronal al 31 de diciembre del 2016 y 2015, es el siguiente:

	<u>2016</u>	<u>2015</u>
<b>Valor actual de las reservas matemáticas actuariales de jubilación patronal y bonificación por desahucio:</b>		
Trabajadores con tiempo de servicio menor a 10 años	-	10.447
Trabajadores con tiempo de servicio mayor a 10 años	-	25.646
<b>Total</b>	<b>-</b>	<b>36.093</b>

No es posible conocer las hipótesis y reservas matemáticas del año 2016 debido a la falta del estudio actuarial.

De acuerdo a disposiciones tributarias vigentes para el año 2016, la provisión cargada a gastos por concepto de jubilación patronal no podrá ser considerada como deducible para propósito de determinación del impuesto a la renta, cuando los trabajadores de la Compañía tengan menos de 10 años de servicio.

El movimiento de las reservas para jubilación patronal y bonificación por desahucio registrado por la compañía por los años terminados el 31 de diciembre del 2016 y 2015 es el siguiente:

	<u>2016</u>	<u>2015</u>
Saldo inicial	52.609	41.255
Provisión cargada al gasto	10.719	17.834
<b>Total</b>	<b>63.328</b>	<b>59.089</b>

**13.- PATRIMONIO DEL ACCIONISTA**

Al 31 de diciembre del 2016, El capital social de la Compañía está constituido por 10.688.825 acciones ordinarias, pagadas y en circulación con un valor nominal de US\$ 0.04 centavos cada una. La compañía con fecha 20 de Julio del 2016 efectuó mediante escritura pública un aumento de capital social mediante compensación de deuda por un valor de US\$426.753 (Ver nota 9), ascendiendo el nuevo capital de la compañía a US\$427.553.

**RADIO BOLIVAR S.A.**

Notas a los Estados Financieros

31 de diciembre del 2016

(Con cifras correspondientes al año 2015)

(Expresadas en dólares de los Estados Unidos de América)

El detalle es como sigue:

Accionistas	Total de acciones	
	31 Dic 2016	31 Dic 2015
Empresa Coordinadora de Empresas Publicas EMCO EP	427.553	800

El Registro Oficial No. 546 del 17 de julio del 2015 en el artículo No. 2, indica textualmente: "Transferirse todas las atribuciones, funciones, competencias, derechos, obligaciones y patrimonio de la Unidad de Gestión y Ejecución de Derecho Público del Fideicomiso AGD-CFN No Más Impunidad al Banco Central del Ecuador, incluyendo los derechos y obligaciones constantes en convenios, contratos u otros instrumentos jurídicos."

La compañía no ha realizado dichas transferencias hasta la fecha de este informe.

**14- INGRESOS Y COSTOS POR ACTIVIDADES ORDINARIAS**

Un resumen de los ingresos y costos realizadas durante el periodo terminado al 2016 y 2015:

	2016	2015
<b>INGRESOS OPERACIONALES</b>		
Ingresos Avisos Ciudad	464.250	926.344
Otros servicios	63.537	76.506
( - ) Descuento en Ventas	(32.106)	(92.197)
<b>Total ingresos</b>	<b>495.661</b>	<b>910.653</b>
<b>COSTO DE VENTA:</b>		
Remuneraciones	250.867	261.185
Beneficios sociales	58.034	112.963
Aporte a la seguridad social	59.011	57.188
Otros gastos de difusión	78.271	216.982
Suministros de materiales y repuestos	2.270	10,067
Servicios básicos	35.418	44.898
Mantenimiento y reparaciones	14.577	16,057
<b>Total costo de venta</b>	<b>498.448</b>	<b>719.320</b>
<b>MARGEN</b>	<b>99%</b>	<b>127%</b>



**RADIO BOLIVAR S.A.**

Notas a los Estados Financieros

31 de diciembre del 2016

(Con cifras correspondientes al año 2015)

(Expresadas en dólares de los Estados Unidos de América)

**15. GASTOS OPERACIONALES**

Un resumen de los gastos operacionales realizadas durante el período terminado al 2016 y 2015:

	<u>2016</u>	<u>2015</u>
Remuneraciones	139,086	160,460
Beneficios sociales y otros	58,332	54,043
Servicios prestados	-	10,377
Gastos de personal	10,945	35,807
Suministros de materiales y repuestos	4,063	12,322
Servicios básicos	1,439	2,411
Comisiones	47,515	149,746
Honorarios profesionales	40,387	77,682
Provisiones	806	1,358
Intereses y multas	-	18,058
Impuestos, tasas y contribuciones	7,190	5,110
Seguridad	-	8,340
Depreciaciones	89,173	64,590
Autorizaciones	2,394	-
Gastos generales	27,982	-
Publicidad y propaganda	83,196	-
Gastos no deducibles	150,378	-
Otros gastos	<u>4,202</u>	<u>8,323</u>
<b>Total</b>	<u><u>647,002</u></u>	<u><u>606,627</u></u>

**16. RECLASIFICACIONES**

Ciertos saldos de los estados financieros por el año terminado al 31 de diciembre del 2016 y 2015 han sido reclasificados al efecto de hacer consistente su presentación en este informe.

**RADIO BOLIVAR S.A.**

Notas a los Estados Financieros

31 de diciembre del 2016

(Con cifras correspondientes al año 2015)

(Expresadas en dólares de los Estados Unidos de América)

**17- CONCILIACION DE LA PERDIDA NETA AL EFECTIVO NETO UTILIZADO POR LAS ACTIVIDADES DE OPERACION**

La Conciliación de la pérdida neta al efectivo neto utilizada por las actividades de operación por los años terminados el 31 de diciembre del 2016 y 2015, es como sigue:

**CONCILIACION DE LA PERDIDA NETA CON LAS ACTIVIDADES DE OPERACION POR EL AÑO TERMINADO AL 31 DE DICIEMBRE DEL 2016**

(En dólares de los Estados Unidos de América)

	<u>2016</u>
<b><u>PERDIDA NETA DEL EJERCICIO</u></b>	(649,659)
<b>AJUSTE PARA CONCILIAR LA PERDIDA NETA DEL AÑO CON EL EFECTIVO NETO UTILIZADO POR LAS ACTIVIDADES DE OPERACION:</b>	
Depreciaciones	89,173
Impuesto a la renta	15,066
Beneficios Sociales	61,871
Provisión para Jubilación Patronal	<u>10,719</u>
<b><u>Cambios en activos y pasivos operativos:</u></b>	
Distribución (Aumento) en activos corrientes	20,343
Aumento (Distribución) en pasivos corrientes	<u>274,078</u>
	471,250
<b>Efectivo neto utilizado para las actividades de operación</b>	<u><u>(178,409)</u></u>

**RADIO BOLIVAR S.A.**

Notas a los Estados Financieros

31 de diciembre del 2016

(Con cifras correspondientes al año 2015)

(Expresadas en dólares de los Estados Unidos de América)

---

**18. EVENTOS SUBSECUENTES**

Al 31 de diciembre del 2016 y hasta la fecha de emisión de este informe, la Compañía mantiene problemas de liquidez presentando problemas para hacer frente a sus compromisos de deuda, con fecha 19 de mayo del 2017 los colaboradores suspendieron las operaciones de la radio por 3 días en demanda de obligaciones laborales vencidas.