

FÁBRICA DE PLÁSTICOS PLASTICIMPORT CÍA. LTDA.**ESTADO DE SITUACIÓN FINANCIERA
AL 31 DE DICIEMBRE DEL 2019**

(Expresados en U.S. dólares)

<u>ACTIVOS</u>	<u>Notas</u>	Diciembre 31,	
		<u>2019</u>	<u>2018</u>
ACTIVOS CORRIENTES:			
Efectivo y equivalentes	5	213.121	147.296
Cuentas por cobrar comerciales	6	478.683	506.371
Otras cuentas por cobrar		6.693	7.459
Inventarios		42.054	10.477
Activos por impuestos corrientes	7.1	12.866	18.975
Total activos corrientes		753.417	690.578
ACTIVOS NO CORRIENTES:			
Propiedades, planta y equipo y total activos no corrientes	8	96.758	52.670
TOTAL		850.175	743.248
<u>PASIVOS Y PATRIMONIO</u>			
PASIVOS CORRIENTES:			
Cuentas por pagar comerciales	9	449.934	554.542
Otras cuentas por pagar	10	209.248	132.117
Obligaciones financieras corrientes		12.728	-
Ingresos diferidos		46.271	1.373
Total pasivos corrientes		718.181	688.032
PASIVOS NO CORRIENTES			
Obligaciones financieras no corrientes y total pasivos no corrientes		14.109	-
PATRIMONIO:			
Capital	12	1.000	1.000
Resultados acumulados		116.885	54.216
Total patrimonio		117.885	55.216
TOTAL		850.175	743.248

Ver notas a los estados financieros



Bernardo Cabrera
Gerente GeneralEdgar Pérez
Contador General

FÁBRICA DE PLÁSTICOS PLASTICIMPORT CÍA. LTDA.**ESTADO DE RESULTADO INTEGRAL
POR EL AÑO TERMINADO EL 31 DE DICIEMBRE DEL 2019**

(Expresados en U.S. dólares)

	<u>Notas</u>	<u>2019</u>	<u>2018</u>
INGRESOS DE ACTIVIDADES ORDINARIAS	13	1.505.257	1.561.308
COSTO DE VENTAS	14	1.223.958	1.337.798
MARGEN BRUTO		281.299	223.510
OTROS INGRESOS		1.744	4.245
GASTOS DE OPERACIÓN:			
Gastos administrativos	15	175.764	140.275
Gastos de ventas		-	333
Gastos financieros		1.280	893
Total gastos de operación		177.044	141.501
RESULTADO ANTES DE IMPUESTOS		105.999	86.254
Participación a trabajadores	7.2	15.900	12.938
Impuesto a la renta corriente	7.3	27.430	19.100
RESULTADO INTEGRAL DEL EJERCICIO		62.669	54.216

Ver notas a los estados financieros


Bernardo Cabrera
Gerente General
Edgar Pérez
Contador General

FÁBRICA DE PLÁSTICOS PLASTICIMPORT CÍA. LTDA.

**ESTADO DE CAMBIOS EN EL PATRIMONIO
POR EL AÑO TERMINADO EL 31 DE DICIEMBRE DEL 2019**

(Expresados en U.S. dólares)

	Capital	Resultados acumulados	Total
Saldos al 31 de diciembre del 2017	1.000	-	1.000
Resultado integral	-	54.216	54.216
Saldos al 31 de diciembre del 2018	1.000	54.216	55.216
Resultado integral	-	62.669	62.669
Saldos al 31 de diciembre del 2019	1.000	116.885	117.885

Ver notas a los estados financieros

Bernardo Cabrera
Gerente General





Edgar Pérez
Contador General



FÁBRICA DE PLÁSTICOS PLASTICIMPORT CÍA. LTDA.**ESTADO DE FLUJOS DE EFECTIVO
POR EL AÑO TERMINADO EL 31 DE DICIEMBRE DEL 2019**

(Expresados en U.S. dólares)

	<u>2019</u>	<u>2018</u>
FLUJOS DE EFECTIVO DE ACTIVIDADES DE OPERACIÓN:		
Recibido de clientes	1.561.430	1.056.310
Pagado a proveedores y empleados	(1.445.098)	(839.026)
Intereses pagados	(1.280)	(893)
Impuesto a la renta	(27.334)	(21.670)
Otros ingresos, neto	1.744	4.245
	<hr/>	<hr/>
Efectivo neto proveniente de actividades de operación	89.462	198.966
FLUJOS DE EFECTIVO EN ACTIVIDADES DE INVERSIÓN:		
Adquisición de propiedades, planta y equipo, y efectivo neto utilizado en actividades de inversión	(50.474)	(52.670)
	<hr/>	<hr/>
FLUJOS DE EFECTIVO DE ACTIVIDADES DE FINANCIAMIENTO:		
Incremento de obligaciones por pagar a bancos	26.837	-
Aportes y total efectivo neto proveniente de actividades de financiamiento	-	1.000
	<hr/>	<hr/>
Efectivo neto proveniente de actividades de financiamiento	26.837	1.000
EFFECTIVO Y EQUIVALENTES:		
Incremento neto durante el año	65.825	147.296
SalDOS al comienzo del año	147.296	-
	<hr/>	<hr/>
SALDOS AL FIN DEL AÑO	213.121	147.296
	<hr/>	<hr/>


Bernardo Cabrera
Gerente General
Edgar Pérez
Contador General

FÁBRICA DE PLÁSTICOS PLASTICIMPORT CÍA. LTDA.

NOTAS A LOS ESTADOS FINANCIEROS POR EL AÑO TERMINADO EL 31 DE DICIEMBRE DEL 2019

1. INFORMACIÓN GENERAL

La Compañía Fábrica de Plásticos Plasticimport Cía. Ltda., se constituyó el 08 de noviembre del 2017 según escritura pública No. 20171701017P04102 e inscrita en el Registro Mercantil el 16 de noviembre del 2017 con No. de inscripción 5231.

El objeto de la Compañía es la fabricación de artículos de plástico para el envasado de productos: bolsas, sacos, cajones, cajas, garrafrones, botellas, etc.

2. POLÍTICAS CONTABLES RELEVANTES

2.1 Declaración de cumplimiento - Los estados financieros han sido preparados de conformidad con las Normas Internacionales de Información Financiera (NIIF) para Pequeñas y Medianas Empresas (NIIF Pymes) emitidas por el Consejo de Normas Internacionales de Contabilidad (IASB).

2.2 Moneda funcional - La moneda funcional de la Compañía es el Dólar de los Estados Unidos de América (U.S. dólar), el cual es la moneda de circulación en el Ecuador.

2.3 Bases de preparación - Los estados financieros han sido preparados sobre las bases del costo histórico, tal como se explica en las políticas contables incluidas posteriormente. El costo histórico está basado generalmente en el valor razonable de la contraprestación entregada en determinado momento, a cambio de bienes y servicios.

2.4 Efectivo y equivalentes - Incluye aquellos activos financieros líquidos, depósitos o inversiones financieras líquidas, que se pueden transformar rápidamente en efectivo en un plazo inferior a tres meses y sobregiros bancarios. Los sobregiros bancarios son presentados como pasivos corrientes en el estado de situación financiera.

2.5 Activos financieros - El reconocimiento inicial es a su precio de transacción.

Los activos financieros se clasifican como activos financieros a costo amortizado. La clasificación de los activos financieros se detalla como sigue:

<u>Tipo de Activo</u>	<u>Valoración</u>
Cuentas por cobrar comerciales	Costo amortizado
Otras cuentas por cobrar	Costo amortizado

Los activos financieros se clasifican en activos corrientes, excepto los vencimientos superiores a 12 meses desde la fecha del estado de situación financiera.

2.5.1 Activos financieros a costo amortizado - Aquellos instrumentos financieros básicos como cuentas por cobrar; se medirán posteriormente a costo amortizado bajo la metodología de la tasa de interés efectiva, disminuidos por deterioro de valor.

2.5.2 Método de la tasa de interés efectiva - El método de la tasa de interés efectiva es un método de cálculo del costo amortizado de un instrumento financiero y de

reconocimiento del ingreso financiero a lo largo del período relevante. La tasa de interés efectiva es la tasa de descuento que iguala exactamente, los flujos de efectivo por cobrar estimados (incluyendo comisiones, intereses recibidos, costos de transacción y otras primas o descuentos que estén incluidos en el cálculo de la tasa de interés efectiva) a lo largo de la vida esperada del instrumento financiero; con el importe neto en libros en el reconocimiento inicial.

2.5.3 Deterioro de valor de Activos Financieros - Al final de cada período sobre el que se informa, se reconocerá en resultados una pérdida por deterioro de valor, sobre los activos financieros medidos a costo amortizado, en caso de que exista evidencia objetiva del mismo. Evidencia objetiva constituye: Dificultades financieras significativas del emisor, incumplimiento o mora en el pago de intereses o principal, disminución medible de los flujos futuros de efectivo, cambios en el entorno legal o de mercado; entre los principales.

2.5.4 Baja en cuenta de los activos financieros - La Compañía dará de baja en cuentas un activo financiero únicamente cuando expiren los derechos contractuales sobre los flujos de efectivo del activo financiero, o cuando transfiera de manera sustancial los riesgos y ventajas inherentes a la propiedad del activo financiero a otra entidad.

2.6 Inventarios - Son presentados al costo de adquisición o valor neto realizable, el menor. Son valuados al costo promedio ponderado. Las importaciones en tránsito se encuentran registradas a su costo de adquisición. Los inventarios incluyen una provisión para reconocer pérdidas por deterioro, la cual es determinada en función de un análisis de la posibilidad real de utilización en la producción, o la venta.

2.7 Propiedades, planta y equipo

2.7.1 Medición en el momento del reconocimiento - Las partidas de propiedades, planta y equipo se miden inicialmente por su costo.

El costo de propiedades, planta y equipo comprende su precio de adquisición más todos los costos directamente relacionados con la ubicación y la puesta en condiciones de funcionamiento y la estimación inicial de cualquier costo de desmantelamiento y retiro del elemento o de rehabilitación de la ubicación del activo.

2.7.2 Medición posterior al reconocimiento: modelo del costo - Después del reconocimiento inicial, las propiedades, planta y equipo son registradas al costo menos la depreciación acumulada y el importe acumulado de las pérdidas de deterioro de valor

Los gastos de reparaciones y mantenimientos se imputan a resultados en el período en que se producen.

2.7.3 Método de depreciación y vidas útiles - El costo o valor revaluado de propiedades, planta y equipo, se deprecia de acuerdo con el método de línea recta. La vida útil estimada, valor residual y método de depreciación son revisados al final de cada año, siendo el efecto de cualquier cambio en el estimado registrado sobre una base prospectiva.

2.7.4 Retiro o venta de propiedades, planta y equipo - La utilidad o pérdida que surja del retiro o venta de una partida de propiedades, planta y equipo es calculada como la diferencia entre el precio de venta y el valor en libros del activo, y reconocida en resultados.

En caso de venta o retiro subsiguiente de propiedades revaluadas, el saldo de la reserva de revaluación es transferido directamente a utilidades retenidas.

- 2.8 Deterioro del valor de los activos tangibles** - Al final de cada período sobre el cual se informa, la Compañía evalúa los importes en libros de sus activos tangibles a fin de determinar si existe un indicativo de que estos activos han sufrido alguna pérdida por deterioro de valor. En tal caso, se calcula el importe recuperable del activo, sea mediante el valor de uso (flujos futuros de efectivo provenientes de la utilización del activo, descontados a valor presente) o mediante su valor razonable menos los costos de venta (importe neto que se puede obtener por la venta del activo); el mayor de ambos.

Si el importe recuperable estimado es inferior, se reduce el importe en libros al importe recuperable estimado, y se reconoce una pérdida por deterioro del valor en resultados.

- 2.9 Pasivos financieros** - Los pasivos financieros (incluyendo los préstamos, las cuentas por pagar comerciales y otras) aplican un reconocimiento inicial por su precio de transacción, y se miden posteriormente al costo amortizado usando el método de la tasa de interés efectiva.

Los pasivos financieros se clasifican en pasivos corrientes, excepto los vencimientos superiores a 12 meses desde la fecha del estado de situación financiera.

- 2.9.1 Método de la tasa de interés efectiva** - El método de la tasa de interés efectiva es un método de cálculo del costo amortizado de un instrumento financiero y de imputación del gasto financiero a lo largo del período relevante. La tasa de interés efectiva es la tasa de descuento que iguala exactamente los flujos de efectivo por pagar estimados (incluyendo comisiones, intereses pagados, costos de transacción y otras primas o descuentos que estén incluidos en el cálculo de la tasa de interés efectiva) a lo largo de la vida esperada del instrumento financiero, con el importe neto en libros en el reconocimiento inicial.

- 2.9.2 Baja en cuentas de un pasivo financiero** - La Compañía dará de baja en cuentas un pasivo financiero si, y solo si, expiran, cancelan o cumplen las obligaciones de la Compañía. La diferencia entre el importe en libros del pasivo financiero dado de baja y la contraprestación pagada y por pagar se reconoce en el resultado del período.

- 2.10 Costos por préstamos** - Son reconocidos directamente en resultados.

- 2.11 Impuestos** - El gasto por impuesto a la renta representa la suma del impuesto a la renta por pagar corriente y el impuesto diferido.

- 2.11.1 Impuesto corriente** - Es calculado sobre la utilidad gravable en base de las leyes tributarias vigentes a la fecha de cierre de los estados financieros. La utilidad gravable difiere de la utilidad contable, debido a las partidas de ingresos exentos o gastos no deducibles.

- 2.11.2 Impuestos diferidos** - Se reconoce sobre las diferencias temporarias determinadas entre el valor en libros, de los activos y pasivos incluidos en los estados financieros, y sus bases fiscales. Un pasivo por impuesto diferido se reconoce generalmente para todas las diferencias temporarias impositivas. Un activo por impuesto diferido se reconoce por todas las diferencias temporarias deducibles, en la medida en que resulte probable que la Compañía disponga de utilidades gravables futuras contra las que se podría cargar esas diferencias temporarias deducibles.

- 2.12 Provisiones** - Se reconocen cuando la Compañía tiene una obligación presente (ya sea legal o implícita) como resultado de un suceso pasado, es probable que la Compañía tenga que

desprenderse de recursos para cancelar la obligación, y puede hacerse una estimación fiable del importe de la obligación.

El importe reconocido como provisión debe ser la mejor estimación del desembolso necesario para cancelar la obligación presente, al final de cada período, teniendo en cuenta los riesgos y las incertidumbres correspondientes.

2.13 Beneficios a empleados

2.13.1 Participación a trabajadores - La Compañía reconoce un pasivo y un gasto por la participación de los trabajadores en las utilidades de la Compañía. Este beneficio se calcula a la tasa del 15% de las utilidades líquidas de acuerdo con disposiciones legales.

2.14 Arrendamientos - Se clasifican como financieros cuando los términos del arrendamiento transfieren sustancialmente a los arrendatarios todos los riesgos y beneficios inherentes a la propiedad. Todos los demás arrendamientos se clasifican como operativos.

2.14.1 La Compañía como arrendatario operativo - Los arrendamientos operativos se cargan a resultados empleando el método de línea recta, durante el plazo correspondiente al arrendamiento.

2.15 Reconocimiento de ingresos - Se calculan al valor razonable de la contraprestación cobrada o por cobrar, teniendo en cuenta el importe estimado de cualquier descuento financiero, bonificación o rebaja comercial que la Compañía pueda otorgar.

2.15.1 Venta de bienes - Se reconocen cuando la Compañía transfiere los riesgos y beneficios, de tipo significativo, derivados de la propiedad de los bienes; el importe de los ingresos y los costos incurridos, o por incurrir, en relación con la transacción pueden ser medidos con fiabilidad; y es probable que la Compañía reciba los beneficios económicos asociados con la transacción.

2.16 Costos y Gastos - Se registran al costo histórico. Los costos y gastos se reconocen a medida que son incurridos, independientemente de la fecha en que se haya realizado el pago, y se registran en el período en el que se conocen.

3. ESTIMACIONES Y JUICIOS CONTABLES CRÍTICOS

La preparación de los presentes estados financieros en conformidad con Normas Internacionales de Información Financiera para Pequeñas y Medianas Empresas (NIIF Pymes) requiere que la Administración realice ciertas estimaciones y establezca algunos supuestos inherentes a la actividad económica de la entidad, con el propósito de determinar la valuación y presentación de algunas partidas que forman parte de los estados financieros. En opinión de la Administración, tales estimaciones y supuestos estuvieron basados en la mejor utilización de la información disponible al momento, los cuales podrían llegar a diferir de sus efectos finales.

A continuación, se presentan las estimaciones y juicios contables críticos que la administración de la Compañía ha utilizado en el proceso de aplicación de los criterios contables:

3.1 Estimación de vidas útiles de propiedades, planta y equipos - La estimación de las vidas útiles y el valor residual son realizadas por la Administración de la Compañía en base a los patrones de utilización de cada tipo de activos.

A continuación, se presentan las principales partidas de propiedades, planta y equipo y las vidas útiles usadas en el cálculo de la depreciación:

<u>Ítem</u>	<u>Vida útil (en años)</u>
Maquinaria y equipo	10
Vehículos	5

4. ADMINISTRACIÓN DE RIESGOS FINANCIEROS

Las actividades de la Compañía la exponen a una variedad de riesgos financieros: riesgos de mercado (incluyendo el riesgo de tipo de cambio y riesgo de precio), riesgo de crédito y riesgo de liquidez. El programa general de administración de riesgos de la Compañía se concentra principalmente en lo impredecible de los mercados financieros y trata de minimizar potenciales efectos adversos en el desempeño financiero de la misma.

La Administración tiene a su cargo la administración de riesgos. La Administración identifica, evalúa y cubre los riesgos financieros en estrecha cooperación con las unidades operativas.

4.1. *Riesgo de Mercado*

4.1.1. *Riesgo de Tipo de Cambio* - Las principales actividades de la Compañía, se las realiza en U.S. dólares que es la moneda oficial del Ecuador. Por lo tanto, no está expuesta al riesgo de fluctuaciones en los tipos de cambio del dólar de los Estados Unidos de América.

4.1.2. *Riesgo de Variaciones en los Precios de sus Inversiones* - La Compañía está expuesta al riesgo de pérdida ante movimientos adversos futuros en los valores de los instrumentos financieros de inversión que adquiere. Sin embargo, este riesgo está cubierto por la metodología empleada; basada en el monitoreo a las entidades emisoras de los instrumentos financieros previo a la adquisición de los mismos, así como el seguimiento constante y valuación realizada por la Administración luego de realizada la inversión. En caso de que las condiciones ofrecidas por los emisores no sean favorables para la Compañía, no se realizan inversiones.

4.1.3. *Riesgo en las Tasas de Interés* - Los ingresos y los flujos de caja operativos de la Compañía son independientes de los cambios en las tasas de interés del mercado nacional. La Compañía no tiene activos significativos que devenguen intereses a tasas variables, y las tasas que mantiene en los pasivos por los cuales hay que reconocer intereses, cuando los ha contratado, son en su mayoría fijas.

4.2. *Riesgo de crédito* - El riesgo de crédito se refiere al riesgo de que una de las partes incumpla con sus obligaciones contractuales resultando en una pérdida financiera para la Compañía. La Compañía minimiza en lo posible los riesgos por este concepto, basada en el monitoreo periódico de su cartera, y en la calificación previa de sus clientes objeto de crédito.

4.3. *Riesgo de liquidez* - La Compañía es la que tiene la responsabilidad final por la gestión de liquidez, misma que ha establecido un marco de trabajo apropiado para la gestión de liquidez, de manera que pueda manejar los requerimientos de financiamiento a corto y largo plazo. La Compañía maneja el riesgo de liquidez manteniendo reservas de efectivo, administrando sobregiros bancarios en caso de necesitarlos, y monitoreando continuamente los flujos de efectivo proyectados y reales.

5. EFECTIVO Y EQUIVALENTES

Un detalle de efectivo y equivalentes es como sigue:

	... Diciembre 31, ...	
	<u>2019</u>	<u>2018</u>
	(en U.S. dólares)	
Bancos	212.721	146.896
Caja	400	400
Total	<u>213.121</u>	<u>147.296</u>

El efectivo y sus equivalentes no se encuentran comprometidos en garantía por obligaciones contraídas por la Compañía.

6. CUENTAS POR COBRAR COMERCIALES

Un detalle de cuentas por cobrar comerciales es como sigue:

	... Diciembre 31, ...	
	<u>2019</u>	<u>2018</u>
	(en U.S. dólares)	
Cuentas por cobrar locales <i>(I)</i>	281.097	199.769
Cuentas por cobrar relacionadas <i>(Ver Nota 11)</i>	213.999	306.602
(-) Deterioro de cuentas por cobrar	(16.413)	-
Total	<u>478.683</u>	<u>506.371</u>

(I) La siguiente tabla detalla el perfil de riesgo de las cuentas por cobrar comerciales:

	... Diciembre 31, ...	
	<u>2019</u>	<u>2018</u>
	(en U.S. dólares)	
Vencidas 1 a 60 días	260.165	2.589
Vencidas 61 a 120 días	120.678	3.905
Vencidas 121 a 180 días	4.176	68.287
Vencidas más de 181 días	22.197	431.590
Total	<u>495.096</u>	<u>506.371</u>

Al 31 de diciembre de 2019, la Administración de la Compañía considera que la provisión establecida, cubre el riesgo de deterioro a esa fecha. La Compañía registró en resultados del ejercicio, un valor que asciende a US\$16 mil por deterioro de cuentas por cobrar comerciales.

Las cuentas por cobrar comerciales no se encuentran comprometidos en garantía por obligaciones contraídas por la Compañía.

7. IMPUESTOS

7.1. Activos por impuestos corrientes - Un resumen de activos por impuestos corrientes es como sigue:

	... Diciembre 31, ...	
	<u>2019</u>	<u>2018</u>
	(en U.S. dólares)	
<i>Activos por impuestos corrientes:</i>		
Retenciones recibidas de impuesto al valor agregado	6.481	7.406
Crédito tributario de impuesto al valor agregado	3.911	8.999
Crédito tributario por impuesto a la renta (<i>Ver Nota 7.3</i>)	2.474	2.570
Total	<u>12.866</u>	<u>18.975</u>

7.2. Conciliación tributaria - contable del impuesto a la renta corriente - Una reconciliación entre la utilidad según estados financieros y el gasto por impuesto a la renta corriente, es como sigue:

	... Diciembre 31, ...	
	<u>2019</u>	<u>2018</u>
	(en U.S. dólares)	
Utilidad según estados financieros antes de impuesto a la renta y participaciones	105.999	86.254
Participación a trabajadores	(15.900)	(12.938)
Gastos no deducibles permanentes	19.621	3.084
Base imponible	109.720	76.401
Impuesto a la renta causado (1)	27.430	19.100
Anticipo calculado (2)	-	-
Impuesto a la renta corriente cargado a resultados (<i>mayor entre 1 y 2 al 31 de diciembre de 2018; 1 para el 31 de diciembre de 2019</i>)	<u>27.430</u>	<u>19.100</u>

- (1) Las sociedades constituidas en el Ecuador, así como las sucursales de sociedades extranjeras domiciliadas en el país y los establecimientos permanentes de sociedades extranjeras no domiciliadas en el país, aplicarán la tarifa del 25% sobre su base imponible.
- (2) El anticipo de impuesto a la renta resulta de la suma matemática del 0.4% del activo, 0.2% del patrimonio, 0.4% de ingresos gravados y 0.2% de costos y gastos deducibles. Dicho resultante es disminuido por las retenciones en la fuente recibidas. El anticipo de impuesto a la renta, deja de constituirse como pago mínimo de impuesto a la renta. Por lo tanto, la Compañía no calculó ni pagó anticipo mínimo para el ejercicio fiscal 2019, debido a que se encuentra en período de exención de pago debido a que la constitución de la Compañía fue en el año 2017.
- (3) De acuerdo con disposiciones legales, las pérdidas tributarias pueden ser compensadas con las utilidades gravables que se obtengan dentro de los cinco (5) periodos impositivos

siguientes sin que exceda, en cada período, del 25% de las utilidades gravables. Al 31 de diciembre del 2019 la compañía no mantiene saldo por amortizar de pérdidas tributarias.

Las declaraciones de impuestos no han sido revisadas por las autoridades tributarias hasta el año 2018 y por tanto son susceptibles de revisión la declaración del año 2019.

7.3. Movimiento de la provisión para impuesto a la renta - Los movimientos de la provisión para impuesto a la renta fueron como sigue:

	<u>2019</u>	<u>2018</u>
	(en U.S. dólares)	
Saldo inicial	(2.570)	-
Provisiones del año	27.430	19.100
(-) Pagos efectuados	<u>(27.334)</u>	<u>(21.670)</u>
Saldo final (<i>Ver Nota 7.1</i>)	<u>(2.474)</u>	<u>(2.570)</u>

(1) **Pagos efectuados** - Corresponde retenciones en la fuente e impuesto a la salida de divisas.

7.4. Impuestos diferidos - Al 31 de diciembre de 2014, se reforma el Reglamento para la Aplicación de la Ley de Régimen Tributario Interno, en base a Decreto Ejecutivo 539, publicado en el Registro Oficial 407-3S, incluyendo aspectos relevantes relativos al reconocimiento de impuestos diferidos. Para efectos tributarios y en estricta aplicación de la técnica contable, se permite el reconocimiento de activos y pasivos por impuestos diferidos, únicamente en los casos y condiciones establecidos en mencionado Reglamento.

La Compañía no ha registrado activos o pasivos por concepto de impuestos diferidos, debido a que de acuerdo a su análisis, no tiene diferencias temporarias deducibles o imponibles futuras.

7.5. Precios de transferencia - Con fecha 29 de mayo de 2015, el Servicio de Rentas Internas emitió la Resolución No. NAC-DGERCGC15-455, mediante la cual, los sujetos pasivos de impuesto a la renta que hayan efectuado operaciones con partes relacionadas, dentro de un mismo período fiscal en un monto acumulado superior a US\$3 millones, deben presentar al Servicios de Rentas Internas el Anexo de Operaciones con Partes Relacionadas; y si las operaciones fueren superiores a US\$15 millones, deben presente adicional al anexo, el Informe Integral de Precios de Transferencia.

Tal como se detalla en la Nota 11, las operaciones de la Compañía con partes relacionadas durante el año 2019, no superaron los importes acumulados antes mencionados, por lo cual no requiere la presentación del Anexo de Operaciones con Partes Relacionadas, ni el Informe Integral de Precios de Transferencia.

7.6. Cambios tributarios relevantes aplicables al período 2020

Con fecha 31 de diciembre de 2019, mediante Registro Oficial Suplemento 111, se promulgó la Ley Orgánica de Simplificación y Progresividad Tributaria; en la cual se establece, entre lo más relevante y aplicable a la Compañía:

- Determinación de una contribución única y temporal, por 3 años, en los años 2020, 2021 y 2022, pagadera por las sociedades que hayan generado ingresos gravados iguales o superiores a US\$1 millón en 2018; en base a una tabla progresiva y sin que supere 25% del impuesto a la renta causado en 2018.

- Son exentos a partir de la fecha de promulgación de la ley, únicamente los dividendos repartidos a sociedades nacionales o extranjeras domiciliadas en el país.
- Se simplifica la metodología de cálculo de retenciones por dividendos, calculando una retención de 25% del ingreso gravado, mismo que constituye 40% del dividendo efectivamente distribuido. La retención se incrementa a 35% si la sociedad que distribuye no ha informado su composición societaria.
- Retención directa de 25% sobre préstamos de dinero a accionistas o préstamos no comerciales a partes relacionadas.
- Se elimina el anticipo de impuesto a la renta para el año 2020, quedando a voluntad de los contribuyentes el pago del anticipo a la renta, equivalente a 50% del impuesto a la renta causado en el ejercicio 2019, menos retenciones recibidas.
- Reconocimiento como ingreso al reverso de provisiones de jubilación patronal y desahucio no pagadas; y que fueran clasificadas como gastos deducibles en años anteriores, independientemente de donde se registren tales reversiones.
- A partir del 2021 serán deducibles las provisiones por desahucio y de pensiones jubilares patronales actuarialmente formuladas, siempre que el personal haya cumplido más de 10 años de trabajo en la misma empresa y los aportes en efectivo de estas provisiones sean entregados para su administración a empresas especializadas en administración de fondos autorizados por la ley de Mercado de Valores.
- Nuevos límites y criterios para definir la deducibilidad de intereses sobre créditos externos y de partes relacionadas.
- Nuevos incentivos fiscales para la atracción de inversiones productivas en sectores prioritarios; tales como exoneración de impuesto a la renta y de impuesto a la salida de divisas, siempre y cuando se cumplan los requerimientos y restricciones específicos de la ley.

8. PROPIEDADES, PLANTA Y EQUIPO

Un detalle de propiedades, planta y equipo es como sigue:

	... Diciembre 31, ...	
	<u>2019</u>	<u>2018</u>
	(en U.S. dólares)	
Maquinaria y equipo	56.250	53.700
Vehículos	47.924	-
Subtotal	104.174	53.700
(-) Depreciación acumulada	(7.416)	(1.030)
Total	96.758	52.670

Los vehículos se encuentran comprometidos en garantía mediante un pagaré factoring por obligaciones contraídas por la Compañía con el Banco Guayaquil, por un valor de US\$53.675.

Un movimiento de propiedad, planta y equipo es como sigue:

	<u>Maquinaria y Equipo</u>	<u>Vehículos</u>	<u>Total</u>
	... (en U.S. dólares) ...		
<u>Costo o valuación</u>	-	-	-
Saldo al 31 de diciembre de 2017	-	-	-
Adquisiciones	<u>53.700</u>	<u>-</u>	<u>53.700</u>
Saldo al 31 de diciembre de 2018	53.700	-	53.700
Adquisiciones	<u>2.550</u>	<u>47.924</u>	<u>50.474</u>
Saldo al 31 de diciembre de 2019	<u>56.250</u>	<u>47.924</u>	<u>104.174</u>
	<u>Maquinaria y Equipo</u>	<u>Vehículos</u>	<u>Total</u>
	... (en U.S. dólares) ...		
<u>Depreciación acumulada</u>			
Saldo al 31 de diciembre de 2017	-	-	-
Depreciación del año	<u>(1.030)</u>	<u>-</u>	<u>(1.030)</u>
Saldo al 31 de diciembre de 2018	(1.030)	-	(1.030)
Depreciación del año	<u>(5.573)</u>	<u>(813)</u>	<u>(6.386)</u>
Saldo al 31 de diciembre de 2019	<u>(6.603)</u>	<u>(813)</u>	<u>(7.416)</u>

9. CUENTAS POR PAGAR COMERCIALES

Un detalle de cuentas por pagar comerciales es como sigue:

	... Diciembre 31, ...	
	<u>2019</u>	<u>2018</u>
	(en U.S. dólares)	
Cuentas por pagar relacionadas <i>(I)</i> (<i>Ver Nota 11</i>)	360.964	403.748
Cuentas por pagar del exterior	65.976	118.515
Cuentas por pagar locales	<u>22.994</u>	<u>32.279</u>
Total	<u>449.934</u>	<u>554.542</u>

(I) Al 31 de diciembre del 2019, corresponden principalmente a valores pendientes de pago a su compañía relacionada Imporplast, mismos que se generan por la compra de materia prima para la producción.

10. OTRAS CUENTAS POR PAGAR

Un detalle de otras cuentas por pagar es como sigue:

	... Diciembre 31, ... <u>2019</u> (en U.S. dólares)	<u>2018</u>
Otras cuentas por pagar relacionadas (<i>Ver Nota 11</i>)	150.000	81.225
Otras cuentas por pagar locales	24.969	16.034
Beneficios a los empleados	18.379	21.920
Participación a trabajadores (<i>1</i>)	15.900	12.938
Total	209.248	132.117

(1) Participación a trabajadores - De conformidad con disposiciones legales vigentes, los trabajadores tienen derecho a participar en las utilidades de la empresa en un 15% aplicable a las utilidades líquidas o contables.

Un movimiento de la provisión por participación a trabajadores es como sigue:

	<u>2019</u> (en U.S. dólares)	<u>2018</u>
Saldo inicial	12.938	-
Provisiones del año	15.900	12.938
(-) Pagos realizados	(12.938)	-
Saldo final	15.900	12.938

11. TRANSACCIONES SIGNIFICATIVAS CON COMPAÑÍAS RELACIONADAS

Las principales transacciones con compañías relacionadas, se desglosan como sigue:

	<u>2019</u> (en U.S. dólares)	<u>2018</u>
Ventas de bienes	583.304	645.424

Los saldos con compañías relacionadas, se detallan como sigue:

Ver en la siguiente página...

	... Diciembre 31, ...	
	2019	2018
	(en U.S. dólares)	
<i>Cuentas por cobrar relacionadas (Ver Nota 6):</i>		
Plastilimpio S.A.	211.048	306.177
Textiquim Cía. Ltda.	2.951	425
Total cuentas por cobrar relacionadas	213.999	306.602
<i>Cuentas por pagar relacionadas (Ver Nota 9):</i>		
Imporplast	360.964	403.748
Total cuentas por pagar relacionadas	360.964	403.748
<i>Otras cuentas por pagar relacionadas (Ver Nota 10):</i>		
Imporplast	150.000	81.225
Total otras cuentas por pagar relacionadas	150.000	81.225

Las transacciones de compra y venta entre partes relacionadas se han realizado en condiciones de una transacción libre entre partes interesadas y debidamente informadas. Las transacciones de préstamos se han realizado sin acuerdo de pago de intereses y sin vencimientos definidos.

12. PATRIMONIO

12.1. Capital - El capital social autorizado consiste de 1,000 participaciones de US\$1,00 valor nominal unitario.

13. INGRESOS DE ACTIVIDADES ORDINARIAS

Al 31 de diciembre del 2019 y 2018, corresponde a la venta de bolsas plásticas los cuales son fabricados por la Compañía, por un valor de US\$1.505.257 y US\$ 1.561.308 respectivamente.

14. COSTO DE VENTAS

Un detalle de costo de ventas es como sigue:

Ver en la siguiente página...

	... Diciembre 31, ...	
	<u>2019</u>	<u>2018</u>
	(en U.S. dólares)	
Materia prima	623.786	1.046.384
Arrendamientos (I)	221.000	-
Sueldos y salarios	136.374	134.689
Servicios públicos	57.929	33.106
Servicios ocasionales	50.000	-
Mantenimiento y reparación	28.055	12.018
Aporte seguridad social	27.582	25.536
Beneficios sociales	21.368	20.109
Alimentación	7.380	8.243
Depreciación	6.167	1.030
Transporte y movilización	3.335	7.388
Otros	40.982	49.295
Total	<u>1.223.958</u>	<u>1.337.798</u>

(I) Al 31 de diciembre del 2019, corresponde al costo por arrendamiento de los galpones usados en los cuales funciona la Compañía; sin embargo, para el año 2018, no existía acuerdos de ningún tipo en el cual se refleje condiciones o valores por el arrendamiento.

15. GASTOS ADMINISTRATIVOS

Un detalle de gastos administrativos es como sigue:

	... Diciembre 31, ...	
	<u>2019</u>	<u>2018</u>
	(en U.S. dólares)	
Sueldos y salarios	89.689	79.252
Aporte seguridad social	18.140	15.233
Honorarios	14.519	7.220
Gasto no deducible	19.621	3.085
Beneficios sociales	6.660	5.635
Seguros	6.386	4.606
Mantenimiento	5.837	20.215
Deterioro de cuentas incobrables	4.906	-
Otros gastos	10.006	5.029
Total	<u>175.764</u>	<u>140.275</u>

16. CONTINGENCIAS

Al 31 de diciembre de 2019 y 2018, a criterio de la Administración de la Compañía y de sus asesores legales, no mantiene vigentes contingentes tributarios, societarios, laborales o de otra índole significativa; que deban ser consideradas como un activo o pasivo contingente.

17. HECHOS OCURRIDOS POSTERIORMENTE AL PERÍODO SOBRE EL QUE SE INFORMA

En el mes de marzo de 2020, se presentaron condiciones adversas para el normal desempeño de la economía mundial, debido a la emergencia sanitaria generada por la pandemia del covid-19. Los principales efectos en Ecuador se han evidenciado en una reducción drástica de los precios del petróleo, la disminución de operaciones comerciales de exportación no petrolera, afectaciones internas de oferta y demanda por la interrupción de cadenas productivas o de servicios, entre otros. Estos eventos han provocado que el país tenga menor liquidez en el mercado, incremente su déficit fiscal, afronte un decrecimiento económico general; y la consiguiente disminución de las actividades de las empresas en el país.

El Gobierno Ecuatoriano se encuentra en proceso de definir políticas y estrategias para cubrir los efectos generados por los asuntos mencionados precedentemente; sin embargo, lo que suceda con la economía nacional, aún es incierto, toda vez que se desconoce la extensión del impacto económico final de la mencionada pandemia.

A la fecha de emisión de los estados financieros, la administración de la compañía no está en posibilidad de determinar las posibles implicaciones que tendrán las referidas condiciones, sobre la posición financiera y resultados futuros de la entidad.

18. APROBACIÓN DE LOS ESTADOS FINANCIEROS

Los estados financieros por el año terminado el 31 de diciembre del 2019 han sido aprobados por la Administración de la Compañía y serán presentados a la Junta de Socios para su aprobación. En opinión de la Administración de la Compañía, los estados financieros serán aprobados por la Junta de Socios sin modificaciones.



Bernardo Cabrera
Gerente General



Edgar Pérez
Contador General