

NOTAS A LOS ESTADOS FIANCIEROS

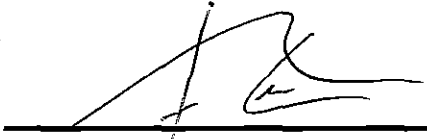
EJERCICIO 2017

SEPCO S.A.

SEPCO S.A.
ESTADO DE SITUACION FINANCIERA
AL 31 DE DICIEMBRE DEL 2017
(Expresado en Dólares)

	<u>2,017</u>	<u>2,016</u>
ACTIVO		
ACTIVO NO CORRIENTE		
Propiedades, Planta y Equipo	-	-
Otros Activos no Corrientes	-	-
TOTAL ACTIVO NO CORRIENTE	<u>-</u>	<u>-</u>
ACTIVO CORRIENTE		
Efectivo y Equivalentes al Efectivo	188,402.29	9,094.23
Activos Financieros	-	-
Inventarios	-	-
Activos por Impuestos Corrientes	10,225.86	378
TOTAL ACTIVO CORRIENTE	<u>198,628.15</u>	<u>9,472</u>
TOTAL DE ACTIVO	<u>198,628.15</u>	<u>9,472</u>
PASIVO Y PATRIMONIO DE LOS ACCIONISTAS		
PASIVO CORRIENTE		
Proveedores	116,226.23	280
Impuesto a la Renta Por Pagar	6,055.10	-
Cuentas por pagar accionistas	-	4,213
Otras cuentas por pagar	13,948.45	-
TOTAL PASIVO CORRIENTE	<u>136,229.78</u>	<u>4,493</u>
PASIVO NO CORRIENTE		
Provisión por Beneficios a Empleados	-	-
Provisión a Empleados	-	-
TOTAL PASIVO	<u>136,229.78</u>	<u>4,493</u>
PATRIMONIO		
Capital Social	800.00	800
Reserva Legal	-	-
Otras Reservas	-	-
Utilidades no Distribuidas Ejercicios Anteriores	4,179.52	-
Utilidad del Ejercicio	57,418.85	4,180
TOTAL PATRIMONIO DE ACCIONISTAS	<u>62,398.37</u>	<u>4,980</u>
TOTAL PASIVO Y PATRIMONIO DE LOS ACCIONISTAS	<u>198,628.15</u>	<u>9,472</u>


Veáanse las Notas que acompañan los Estados Financieros


 Collado Acevedo José Juan
 GERENTE GENERAL

SEPCO S.A.
ESTADO DE EVOLUCION DEL PATRIMONIO
AL 31 DE DICIEMBRE DEL 2017
(Expresado en dólares)

	<u>2.017</u>	<u>2016</u>
Capital Social		
Saldo Inicial	800,00	800
Saldo al Final	<u>800,00</u>	<u>800</u>
 Reserva Legal		
Saldo Inicial	-	-
Saldo al Final	<u>-</u>	<u>-</u>
 Utilidades/Pérdidas Acumuladas		
Otras Reservas	-	-
Utilidades no Distribuidas Ejercicios Anteriores	4.179,52	-
Saldo Final	<u>4.179,52</u>	<u>-</u>
 Utilidad del Ejercicio	73.613,91	5.358
(-) 15% Participación Trabajadores	-	-
(-) Impuesto a la Renta	16.195,06	1.179
(-) Reserva Facultativa	-	-
Saldo Final	<u>57.418,85</u>	<u>4.180</u>
TOTAL PATRIMONIO	<u>62.398,37</u>	<u>4.979,52</u>


Veánse las Notas que acompañan los Estados Financieros


 Collado Acevedo José Juan
 GERENTE GENERAL

SEPCO S.A.
ESTADO DE RESULTADO INTEGRAL
AL 31 DE DICIEMBRE DEL 2017
(Expresado en Dólares)

	<u>2017</u>	<u>2016</u>
INGRESOS OPERACIONALES		
Ventas netas 12%	665.849,42	74.412
TOTAL DE VENTAS	<u>665.849,42</u>	<u>74.412</u>
COSTO DE VENTAS		
Costo de Ventas	374.316,17	9.876
	<u>374.316,17</u>	<u>9.876</u>
GASTOS OPERACIONALES		
Gastos Administración y Ventas	217.919,34	59.178
Gastos Financieros		
TOTAL GASTOS OPERACIONALES	<u>217.919,34</u>	<u>59.178</u>
UTILIDAD OPERACIONAL	73.613,91	5.358
OTROS INGRESOS-EGRESOS NO OPERACIONALES		
Otros Ingresos		
Otros Egresos		
TOTAL OTROS INGRESOS-EGRESOS NO OPERACIONALES	<u>-</u>	<u>-</u>
PERDIDA BRUTA DEL EJERCICIO	73.613,91	5.358
(-) 15% Participación Empleados	-	-
(-) 22-23% Impuesto a la Renta	16.195,06	1.179
(-) Reserva Facultativa		
UTILIDAD DEL EJERCICIO	<u>57.418,85</u>	<u>4.179,52</u>


Veáanse las Notas que acompañan los Estados Financieros


 Collado Acevedo José Juan
 GERENTE GENERAL

SEPCO S.A.
ESTADO DE FLUJO DE EFECTIVO
AL 31 DE DICIEMBRE DEL 2017
(Expresado en Dólares)

FLUJO DE EFECTIVO DE ACTIVIDADES OPERATIVAS	2.017	2016
Utilidad del Ejercicio	57,418.85	4,179.52
Ajuste Por:		
Depreciación de Activos Fijos	-	-
Efectivo Proveniente de Actividades Operativas	57,418.85	4,179.52
Antes De Cambio en el Capital de Trabajo		
(Aumento Disminución) en Activos Financieros	-	-
Disminución en Inventarios	-	-
Aumento pago de Anticipos	-	-
Aumento en Activos por Impuestos Corrientes	(9,847.81)	(378.05)
Disminución cargos Diferidos	-	-
Disminución en Otros Activos no Corrientes	-	-
(Aumento y Disminución) en Cuentas y Documentos por Pagar	115,946.45	279.78
Disminución en Otras Obligaciones Corrientes	-	-
Aumento /Disminución en anticipo de cliente	(4,212.98)	4,212.98
Aumento /Disminución en Otras cuenta por Pagar Corrientes	20,003.55	-
Efectivo Proveniente en Actividades Operativas	121,889.21	4,114.71
Flujo de efectivo en actividades de Inversion		
Aumento de Inversiones Corto Plazo	-	-
Disminución de Inversion Largo Plazo	-	-
Compra de Activos Fijos	-	-
Efectivo Neto en actividades de Inversion	-	-
Aumento y Disminución del Efectivo y sus Equivalentes	179,308.06	8,294.23
Efectivo y sus Equivalentes al Principio del Período	9,094.23	800.00
Efectivo y sus Equivalentes al Final del Período	188,402.29	9,094.23
	(0.00)	0.00

Veánse las Notas que acompañan los Estados Financieros


 Collado Acevedo José Juan
 GERENTE GENERAL

NOTAS A LOS ESTADOS FINANCIEROS

POR EL AÑO TERMINADO EL 31 DE DICIEMBRE DEL 2017

1. POLÍTICAS CONTABLES SIGNIFICATIVAS

2.1. Declaración de cumplimiento

Los estados financieros han sido preparados de conformidad con las Normas Internacionales de Información Financiera (NIIF).

Los estados financieros de acuerdo a NIIF al 31 de diciembre del 2011 y el estado de situación financiera de apertura al 1 de enero del 2012, han sido preparados exclusivamente para ser utilizados por la Administración de la Compañía como parte del proceso de conversión a NIIF para el año terminado el 31 de diciembre del 2012.

A continuación se describen las principales políticas contables adoptadas en la preparación de estos estados financieros. Tal como lo requiere la NIIF 1, estas políticas han sido definidas en función de las NIIF vigentes al 31 de diciembre del 2017, aplicadas de manera uniforme a todos los períodos que se presentan.

2.2. Bases de preparación


Los estados financieros de SEPCO S.A. han sido preparados de acuerdo con Normas Internacionales de Información Financiera (NIIF).

2.3. Cuentas por cobrar

Incluye principalmente cuentas por cobrar a compañías relacionadas que no tienen vencimiento establecido y que no generan intereses. Se clasifican en activos corrientes, excepto los vencimientos superiores a 12 meses desde la fecha del estado de situación financiera, que se clasifican como activos no corrientes.

2.4. Cuentas por pagar

Las cuentas por pagar son pasivos financieros, no derivados con pagos fijos o determinables, que no cotizan en un mercado activo.



Coflado Acevedo José Juan
GERENTE GENERAL

2.5. Reconocimiento de ingresos

Los ingresos se calculan al valor razonable de la contraprestación cobrada o por cobrar.

Los ingresos ordinarios procedentes de la venta de bienes son reconocidos cuando la Compañía transfiere los riesgos y beneficios, de tipo significativo, derivados de la propiedad de los bienes; el importe de los ingresos y los costos incurridos, o por incurrir, en relación con la transacción pueden ser medidos con fiabilidad y es probable que la Compañía reciba los beneficios económicos asociados con la transacción.

2.6. Costos y Gastos

Se registran al costo histórico. Los costos y gastos se reconocen a medida que son incurridos, independientemente de la fecha en que se haya realizado el pago, y se registran en el período en el que se conocen.

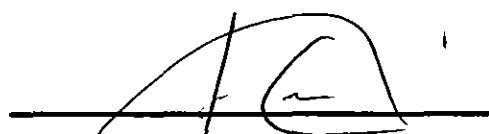
2.7. Compensación de saldos y transacciones

Como norma general en los estados financieros no se compensan los activos y pasivos, tampoco los ingresos y gastos, salvo aquellos casos en los que la compensación sea requerida o permitida por alguna norma y esta presentación sea el reflejo de la esencia de la transacción.

2.8. Estimaciones contables

La preparación de los presentes estados financieros en conformidad con NIIF requiere que la Administración realice ciertas estimaciones y establezca algunos supuestos inherentes a la actividad económica de la entidad, con el propósito de determinar la valuación y presentación de algunas partidas que forman parte de los estados financieros. En opinión de la Administración, tales estimaciones y supuestos estuvieron basados en la mejor utilización de la información disponible al momento, los cuales podrían llegar a diferir de sus efectos finales.

Las estimaciones y juicios subyacentes se revisan sobre una base regular. Las revisiones a las estimaciones contables se reconocen en el período de la revisión y períodos futuros si la revisión afecta tanto al período actual como a períodos subsecuentes.



Collado Acevedo José Juan
GERENTE GENERAL

2. ADOPCIÓN POR PRIMERA VEZ DE LAS NORMAS INTERNACIONALES DE INFORMACIÓN FINANCIERA (NIIF)

La Superintendencia de Compañías estableció mediante Resolución No. 06.Q.ICI.004 del 21 de agosto del 2006, la adopción de las Normas Internacionales de Información Financiera (NIIF) y su aplicación obligatoria por parte de las compañías y entidades sujetas a su control y vigilancia, a partir del 1 de enero de 2009, la cual fue ratificada con la Resolución No. ADM 08199 del 3 de julio del 2008. Adicionalmente, se estableció el cumplimiento de un cronograma de aplicación según lo dispuesto en la Resolución No. 08.G.DSC.010 del 20 de noviembre del 2008. La Compañía está obligada a presentar sus estados financieros de acuerdo con NIIF a partir del 1 de enero de 2011.

Conforme a esta Resolución, hasta el 31 de diciembre de cada año, la Compañía prepara sus estados financieros de acuerdo con principios de contabilidad generalmente aceptados en el Ecuador. Desde el 1 de enero del 2011, los estados financieros de la Compañía son preparados de acuerdo a NIIF.

De acuerdo a lo antes indicado, la Compañía adoptó como su período de transición a las NIIF el año 2015, estableciendo como fecha para la medición de los efectos de primera aplicación el 1 de enero del 2015.

La aplicación de las NIIF supone, con respecto a los principios de contabilidad generalmente aceptados en el Ecuador que se encontraban vigentes al momento de prepararse los estados financieros correspondientes al año 2017:

Cambios en las políticas contables, criterios de medición y forma de presentación de los estados financieros

La incorporación de un nuevo estado financiero, el estado de resultado integral como complemento del estado de resultados separado.

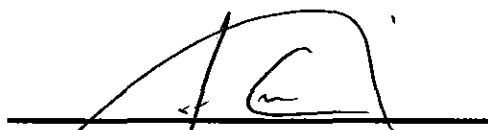
Un incremento significativo de la información incluida en las notas a los estados financieros

3. PATRIMONIO

Capital Social - Al 31 de diciembre del 2017, representa 800 acciones de valor nominal unitario de US\$1.

4. APROBACIÓN DE LOS ESTADOS FINANCIEROS

Los estados financieros por el año terminado el 31 de Diciembre del 2017 han sido aprobados por la Administración de la Compañía el 18 de Abril del 2018 y presentados a los Accionistas para su aprobación. En opinión de la Administración de la Compañía, los estados financieros serán aprobados por la Junta de Accionistas sin modificaciones.



Collado Acevedo José Juan
GERENTE GENERAL