

IMEQUITEC SA

**NOTAS A LOS ESTADOS FINANCIEROS POR
EL AÑO TERMINADO DEL 01 DE ENERO AL 31
DE DICIEMBRE DEL 2018**

IMEQUITEC SA

Notas a los Estados financieros Al 31 de diciembre del 2018

NOTA 1.-Información General y Entorno Económico de la Sociedad.

IMEQUITEC SA.- Tiene como actividad económica principal:

- VENTA AL POR MAYOR DE DIVERSOS PRODUCTOS SIN ESPECIALIZACION

Fue constituida 2 de Octubre del 2015, y se inscribió en el Registro Mercantil del cantón Machala con el No. 374, con fecha 7 de Octubre del 2015, su capital social es de \$ 800,00 (Ochocientos, 00/100) dólares, accionistas al Señora LOURDES VERONICA DOMINGUEZ AGUILAR, con 50% del capital, y el Señor SANTIAGO JAVIER ESPINOZA CORONEL con 50% del capital.

Conforme lo estipula la Superintendencia de Compañías debe presentar los siguientes informes Financieros:

- Estado de Situación Financiera
- Estado de Resultado Integral
- Estado de Flujo de Efectivo
- Estado de Cambios en el Patrimonio

1.1 Aprobación de los Estados Financieros

Los estados financieros al 31 de diciembre del 2018 han sido emitidos con autorización de la Administración de la Compañía, con fecha 15 de marzo del 2019, los mismos que fueron puestos a consideración de la Junta General de Accionistas para su aprobación definitiva.

2.-Principales Políticas Contables

Base de Presentación de los Estados Financieros

Los estados financieros adjuntos se han preparado a partir de los registros contables y son presentados en Dólares de los Estados Unidos de América, moneda adoptada por la República del Ecuador en marzo del 2000, y sus registros contables se han elaborado de acuerdo con la Normas Internacional de Información Financiera para Pequeñas y Medianas Entidades (NIIF).

Bases de preparación

Los presentes estados financieros de la Compañía al 31 de diciembre del 2018 y 2017 están preparados de acuerdo con las Normas Internacionales de Información Financiera para Pequeñas y Medianas Entidades (NIIF para PyMEs), emitidas por el Consejo de Normas Internacionales de Contabilidad (IASB), las que han sido adoptadas en Ecuador, y representan la adopción integral, explícita y sin reservas de las referidas normas internacionales aplicadas de manera uniforme en los ejercicios que se presentan.

Los estados financieros han sido preparados bajo el principio del costo histórico.

La preparación de los estados financieros de acuerdo con NIIF para PyMEs requiere el uso de ciertos estimados contables críticos. También requiere que la Administración ejerza su juicio en el proceso de aplicación de las políticas contables de La Compañía. En la Nota 4 se revelan las áreas que implican un mayor grado de juicio o complejidad, o las áreas donde los supuestos y estimaciones son significativos para los estados financieros. Debido a la subjetividad inherente en este proceso contable, los resultados reales pueden diferir de los montos estimados.

Efectivo y Equivalentes de Efectivo.

El efectivo y equivalentes de efectivo incluye aquellos activos financieros líquidos, depósitos o inversiones financieras líquidas, que se pueden transformar rápidamente en efectivo en un plazo inferior a tres meses.

Caja General

El efectivo o Equivalente de Efectivo, incluye el efectivo en caja y los depósitos a la vista en bancos de la venta que se realizan diariamente y recaudaciones de las ventas a crédito, los reportes de caja se cuadran diariamente, en si no habrá cambios sustanciales, se continuará de la misma manera, con los controles existentes.

Caja Chica

La caja chica o fondo de caja menor es una cuenta de activo corriente destinado para realizar gastos pequeños, que no justifiquen la elaboración de un cheque.

Esta cuenta deudora se debita por la reposición, con el fin de crear y aumentar el fondo y se acredita por su disminución parcial o total.

El manejo de caja chica se realizará por medio de un fondo fijo cuyo valor será autorizado según la necesidad de la empresa, que será desde USA 200,00 hasta USA 500,00

El custodio(a) de Caja Chica deberá ser nombrado por la Gerencia General.

Bancos Nacionales

Esta es una cuenta de activos donde se registra los movimientos de dinero en los Bancos Nacionales, está cuenta se debita con depósitos bancarios, transferencias o ingreso de dinero en la cuenta por préstamos y se acredita por retiros, notas de débito, giros de cheques o transferencias bancarias.

Los sobregiros bancarios serán solicitados solo por la Gerencia quien deberá justificar de manera documentada el porqué del sobregiro.

Las conciliaciones Bancarias deberán presentarse a la gerencia hasta los 10 primeros días del mes siguiente, a fin de revisar las partidas conciliatorias.

Las claves de acceso al internet de las cuentas bancarias serán de exclusiva responsabilidad de la Gerencia Administrativa y este designara de ser necesario al contador general de la compañía.

Sobregiros y préstamos bancarios.

Los gastos por intereses se reconocen sobre la base del método del interés efectivo y se incluyen en los costos financieros

Deudores comerciales y otras cuentas por cobrar.

Las cuentas y documentos por cobrar, en el caso de IMEQUITEC SA., la mayoría de las ventas se realizan con condiciones de crédito normales, y los importes de las cuentas por cobrar no tienen intereses.

Al final de cada periodo sobre el que se informa, los importes en libros de los deudores comerciales y otras cuentas por cobrar se revisan para determinar si existe alguna evidencia objetiva de que no vayan a ser recuperables. Si es así, se reconoce inmediatamente en resultados una pérdida por deterioro del valor.

Revelación

Se debe revelar información referida al vencimiento de las cuentas por cobrar, que se dan con un plazo otorgado con respecto al saldo, intereses relacionados y sobre garantías recibidas.

Valuación

Las cuentas por cobrar se miden al costo amortizado bajo el método del interés efectivo.

La evaluación de la deuda debe ser individual o por deudor, según existan pocos clientes, de acuerdo con ella se genera la provisión, la que disminuye la cuenta por cobrar correspondiente

La provisión de cuentas incobrables como establece la Ley Orgánica de régimen Tributario será es del 1%, en caso de que se declare una cuenta incobrable que supere este valor se adjuntaran los documentos que soporten dicho valor.

Cumpliendo sobre la real estimación de la incobrabilidad (sección 10 Políticas Contables, Estimación y Errores) la gerencia general establece los siguientes criterios de incobrabilidad y sus porcentajes de estimación

Mayores de 90 días se estiman una incobrabilidad del 5%

La empresa tiene como política la otorgación de préstamos a empleados con la recuperación de un tiempo máximo de 30 días.

NIC 2 Inventarios

Los inventarios se expresan al importe menor entre el costo y el precio de venta menos los costos de terminación y venta. El costo se calcula aplicando el método promedio.

NIC 16 Sección 17 Propiedades, Planta y Equipos.

Las propiedades y equipos son registrados al costo histórico, menos depreciaciones acumuladas y pérdidas por deterioro, en caso de producirse. El costo incluye los desembolsos directamente atribuibles a la adquisición. Los desembolsos posteriores a la compra o adquisición sólo serán capitalizados cuando es probable que beneficios económicos futuros asociados a la inversión fluyan hacia la Compañía y los costos pueden ser medidos razonablemente. Los otros desembolsos posteriores corresponderán a mantenimientos y serán registrados en los resultados integrales cuando sean incurridos.

Cuando el valor en libros de un activo de propiedades y equipos excede a su monto recuperable, este es reducido inmediatamente hasta su valor recuperable.

La depreciación se registra en los resultados del año, utilizando tasas de depreciación basadas en la vida útil estimada de los bienes, siguiendo el método de línea recta, así tenemos:

Edificaciones	20 años
Instalaciones	10 años
Maquinarias y equipos	10 años
Muebles y equipos de oficina	10 años
Vehículos	5 años
Equipos de computación y electrónicos	3 años

La compañía no cuenta con Activos Fijos actualmente

Tratamiento de mejoras, reparaciones y mantenimiento

Las mejoras que se realizan a los mismos se activan para incrementar su costo histórico, las reparaciones y mantenimientos se reconocen como resultados en el periodo en que se efectúan.

Cuentas por pagar comerciales y otras cuentas por pagar.

Las cuentas por pagar comerciales y otras cuentas por pagar son obligaciones basadas en condiciones de crédito normales, al tratarse de varios proveedores se lleva un control. Estos se registran diariamente o cuando se hacen pedidos y se da baja con cheque.

También se consideran en los balances las obligaciones con Instituciones Financieras.

NIC 19 Sección 28 Beneficios a Empleados.

(a) Beneficios de corto plazo

Se registran en el rubro de provisiones del estado de situación financiera y corresponden principalmente a:

- (i) Participación de los trabajadores en las utilidades: Calculada en función del 15% de la utilidad contable anual antes del impuesto a la renta, según lo establecido por la legislación ecuatoriana vigente. Se registra con cargo a resultados y se presenta como parte del costo de ventas y de los gastos administrativos en función de la labor del empleado que recibe este beneficio.
- (ii) Vacaciones: Se registra el costo correspondiente a las vacaciones del personal sobre base devengada.
- (iii) Décimos tercer y cuarto sueldos y beneficios de la seguridad social: Se provisionan y pagan de acuerdo a la legislación vigente en el Ecuador.
- (iv) Bonos de cumplimiento y retención: Corresponde a los montos que la Compañía estima necesarios para cubrir beneficios variables de ciertos ejecutivos para cumplimiento de objetivos y retención de personal.

(b) Beneficios de largo plazo

Provisiones de jubilación patronal y desahucio: La Compañía tiene un plan de beneficio definido para jubilación patronal, normado por las leyes laborales ecuatorianas. Adicionalmente de acuerdo a las leyes vigentes, en los casos determinación de la relación laboral por desahucio solicitado por el empleador o por el trabajador, el empleador bonificará al trabajador con el veinticinco por ciento del equivalente a la última remuneración mensual por cada uno de los años de servicios prestados a la misma compañía o empleador, este beneficio se denomina desahucio.

La Compañía determina anualmente la provisión para jubilación patronal y desahucio con base en estudios actuariales practicados por un profesional independiente y se reconoce con cargo a los costos y gastos (resultados integrales) del año aplicando el método de Costeo de Crédito Unitario Proyectado y representa el valor presente de las obligaciones a la fecha del estado de situación financiera, el cual se determina descontando los flujos de salida de efectivo estimados usando la tasa anual de conmutación actuarial equivalente a la tasa promedio de los bonos de gobierno, publicada por el Banco Central del Ecuador que están denominados en la misma moneda en la que los beneficios serán pagados y que tienen términos que se aproximan a los términos de las obligaciones por pensiones hasta su vencimiento.

Las hipótesis actuariales incluyen variables como son, en adición a la tasa de conmutación actuarial, tasa de mortalidad, edad, sexo, años de servicios, remuneraciones, incremento futuro de remuneraciones, tasa de rotación, entre otras.

Las ganancias y pérdidas actuariales que surgen de los ajustes basados en la experiencia y cambios en los supuestos actuariales se cargan a resultados integrales en el periodo en el que surgen. Los costos de los servicios pasados se reconocen inmediatamente en resultados del año. Al cierre del año las provisiones cubren a todos los empleados que se encontraban trabajando para la Compañía.

CAPITAL SOCIAL

El capital suscrito y pagado de la Compañía al 31 de diciembre del 2018 y 2017, comprende 800 acciones de valor nominal US\$1 cada una; siendo sus accionistas personas naturales, los mismos que se encuentran domiciliados en Ecuador.

RESERVAS Y RESULTADOS ACUMULADOS

Reserva legal

De acuerdo con la legislación vigente, la Compañía debe apropiar por lo menos el 10% de la utilidad neta del año a una reserva legal hasta que el saldo de dicha reserva alcance el 50% del capital suscrito. La reserva legal no está disponible para distribución de dividendos, pero puede ser capitalizada o utilizada para absorber pérdidas. Al 31 de diciembre del 2018 y 2017, no ha sido necesario incrementar la reserva legal.

Reserva Facultativa

Las reservas son las utilidades que no se distribuyen al cierre del ejercicio ya sea por disposiciones legales, por el estatuto o por la propia voluntad de los socios.

Resultados acumulados

Los resultados (utilidades o pérdidas) de cada ejercicio son incluidos en este rubro, manteniendo registros que permiten identificar su ejercicio de origen. Con la aprobación de la Junta General de Accionistas y cumpliendo las disposiciones normativas aplicables, las utilidades son distribuidas o destinadas a reservas, mientras que las pérdidas se mantienen en Resultados acumulados o se compensan con la Reserva legal, Reserva de capital u otras reservas y cuentas patrimoniales de libre disposición de los Accionistas.

Impuesto a la Renta

Para el cálculo de impuesto a la renta se considera también aquellos gastos no deducibles de impuestos, las sociedades nacionales o extranjeras domiciliadas en el país, que obtengan ingresos gravados de conformidad con las disposiciones de la Ley del Régimen Tributario Interno y su reglamento, con las resoluciones de carácter general y obligatorio emitidas por el Servicio de Rentas Internas y según de la producción estarán sometidas a la tarifa impositiva del año.

Reconocimiento de ingresos

Los ingresos comprenden el valor razonable de lo cobrado o por cobrar por la venta de suministros con los que cuenta la Compañía. Los ingresos se muestran netos de impuestos, devoluciones y descuentos otorgados.

Costos

En este caso el costo es el precio de compra del producto y suministros, a este le sumamos los sueldos y beneficios de los empleados y demás gastos de ventas y administración, estos costos pueden medirse con fiabilidad.

La compañía cuenta con programa contable y se llevan controles en Excel.

Control Interno

- | | |
|---|--|
| • con cheque. | Toda compra se registra con orden de pago y se da de baja |
| • retención. | Todas las compras deben tener factura con su respectiva |
| • la factura | Las facturas se reciben hasta cinco días después de emitida |
| • o hasta cinco días después de emitida la factura. | Las retenciones se entregan al momento de recibir la factura |
| • mensualmente. | Se están haciendo provisiones de Beneficios Sociales |
| • | El personal está afiliado. |
| • información Legal. | La empresa cuenta con su libro Social con toda la |

NOTA.-3 ESTADO DE SITUACION FINANCIERA

ESTADO DE SITUACION FINANCIERA

	2017	2018	VARIACION
ACTIVO			
ACTIVO CORRIENTE			
Caja-banco	11,539.14	18,091.47	(6,552.33)
Cuentas por Cobrar	680.64		680.64
Cuentas por Cobrar NO relacionado	4,419.82		4,419.82
PAGOS ANTICIPADOS			-
Crédito Tributario ISD	967.10	1,641.20	(674.10)
Crédito tributario IVA	853.22	2,120.58	(1,267.36)
Crédito tributario año anterior IR	658.54	391.82	266.72
Inventario		30,558.84	(30,558.84)
Activo por Impuesto Diferido			-
Diferencias temporarias		56.52	(56.52)
TOTAL ACTIVO	19,118.46	52,860.43	(33,741.97)
PASIVO			-
CORRIENTE			-
Cuentas x pagar	1,575.34	4,528.11	(2,952.77)
Cuentas x pagar		28,397.88	-
otras cuentas x pagar	358.28	8	(28,029.60)
Impuesto a la Renta	2,402.85	1,310.91	1,091.94
Participación trabajadores	1,905.36	983.49	921.87
Obligaciones con el IESS	82.56	84.99	(2.43)
Otros pasivos corrientes	124.99	351.14	(226.15)
NO CORRIENTE			-
Jubilación Patronal		199.53	(199.53)
Desahucio		26.58	(26.58)
		35,882.63	
TOTAL PASIVO	6,459.38	3	(29,423.25)
PATRIMONIO			-
CAPITAL			-
Capital	800.00	800.00	-
Utilidad del Ejercicio	3,464.86	4,318.73	(853.87)
		11,859.07	
Utilidad acumulada	8,394.22	7	(3,464.85)
	12,659.08	16,977.8	
TOTAL PATRIMONIO	8	0	(4,318.72)
TOTAL PASIVO+PATRIMONIO	19,118.46	52,860.43	(33,741.97)

Este grupo está integrado de los saldos de los movimientos de la compañía incluido los años anteriores.

De los cuales procederemos a indicar las variaciones de las cuentas que han tenido una disminución significativa:

Cuentas por cobrar: En relación con el término del año 2018 el saldo de esta cuenta refleja un saldo en cero con relación al año 2017, debido a que la recuperación de cartera se realizó con normalidad dentro del ejercicio fiscal.

Provisión Jubilación Patronal: Este año 2018 se refleja la provisión, de acuerdo con los cálculos actuariales realizados por la empresa debidamente calificada para realizarlos.

Provisión por Desahucio: Este año 2018 se refleja la provisión, de acuerdo con los cálculos actuariales realizados por la empresa debidamente calificada para realizarlos.

NOTA N. 4 ESTADO DE RESULTADO


ESTADO DE RESULTADO INTEGRAL		
INGRESOS		
INGRESOS ACTIVIDAD ORDIN.		31.130,33
Venta de Bienes Grabados	31.130,33	
Venta de Servicios Grabados	0,00	
Jubilación Patronal y Desahucio	0,00	
Otros Ingresos	0,00	
COSTO		24.573,72
COSTO DE VENTA	0,00	
GASTOS	24.573,72	
UTILIDAD ANTES IMPUESTO TRABAJADORES		6.556,61
IMPUESTOS DIFERIDOS		
15% trabajadores		983,49
UTILIDAD ANTES IMPUESTO AL FISCO		5.573,12
Impuesto a la renta		1.310,67
Provisión Jubilación y Desahucio		56,52
Utilidad Neta		4.318,97

El resultado del presente ejercicio arroja una utilidad de \$ 4.318,73, después del 15% participación de trabajadores, impuesto a la renta y la provisión de gastos por jubilación patronal y desahucio

NOTA N. 04 ESTADO DE FLUJO DE EFECTIVO

VARIACION ESTADO FINANCIEROS 2017-2018

ESTADO DE SITUACIÓN	2017	2018	VARIACION	FUENTES	USOS
ACTIVO					
ACTIVO CORRIENTE					
Caja-banco	11,539.14	18,091.47	-6,552.33		
Cuentas por Cobrar	680.64		680.64	680.64	
Cuentas por Cobrar NO relacionado	4,419.82		4,419.82	4,419.82	
PAGOS ANTICIPADOS			0.00		
Crédito Tributario ISD	967.10	1,641.20	-674.10		674.10
Crédito tributario IVA	853.22	2,120.58	-1,267.36		1,267.36
Crédito tributario año anterior IR	658.54	391.82	266.72	266.72	
Inventario		30,558.84	-30,558.84		30,558.84
Activo por Impuesto Diferido			0.00		
Diferencias temporarias		56.52	-56.52		56.52
PASIVO			0.00		
CORRIENTE			0.00		
Cuentas x pagar	-1,575.34	-4,528.11	2,952.77	2,952.77	
Cuentas x pagar			0.00		
otras cuentas x pagar	-368.28	-28,397.88	28,029.60	28,029.60	
Impuesto a la Renta	-2,402.85	-1,310.91	-1,091.94		1,091.94
participación trabajadores	-1,905.36	-983.49	-921.87		921.87
Obligaciones con el IESS	-82.56	-84.99	2.43	2.43	
Otros pasivos corrientes	-124.99	-351.14	226.15	226.15	
NO CORRIENTE			0.00		
Jubilación Patronal		-199.53	199.53	199.53	
Desahucio		-26.58	26.58	26.58	
PATRIMONIO			0.00		
CAPITAL			0.00		
Capital	-800.00	-800.00	0.00		
Utilidad del Ejercicio	-3,464.86		-3,464.86		3,464.86
Utilidad acumulada	-8,394.22	-11,859.07	3,464.85	3,464.85	
INGRESOS		-31,130.33	31,130.33	31,130.33	
COSTOS Y GASTOS		24,573.72	-24,573.72		24,573.72
UTILIDAD TRABAJADORES		983.49	-983.49		983.49
Provisiones para desahucio pensiones		-56.52	56.52	56.52	
IMPUESTO RENTA		1,310.91	-1,310.91		1,310.91
TOTAL	0.00	0.00	0.00	71,455.94	64,903.61
VARIACION					6,552.33



FLUJO DE EFECTIVO 2018

1 INGRESOS EN EFECTIVO RECIBIDO DE CLIENTES

VENTAS	31,130.33
AUMENTO EN CXC	5,100.46
CREDITO IVA	-1,267.36
CREDITO ISD	-674.10
CREDITO IMPUESTO RENTA	266.72
CUENTAS POR PAGAR	30,982.37
CUENTAS POR PAGAR NO CORRIENTE	
ACTIVO IMPUESTO DIFERIDO	
TOTAL COBRO CLIENTES	65,538.42

3 DESEMBOLSOS COSTO GASTOS DE VENTA Y ADMINISTRACION

COSTO Y GASTOS	26,811.60
INVENTARIO	30,558.84
TOTAL DESEMBOLSOS GASTOS DE VENTA	57,370.44

3.- PAGOS

IMPUESTO A LA RENTA	-1,091.94
PARTICIPACION TRABAJADORES	-921.87
OBLIGACIONES IESS	228.58
TOTAL PAGOS	-1,785.23

ESTADO DE FLUJOS DE EFECTIVO	6,382.75
-------------------------------------	-----------------

METODO DIRECTO

FLUJO DE ACTIVIDADES DE OPERACIÓN

EFFECTIVO RECIBIDO DE CLIENTES	65,538.42
EFFECTIVO PAGADO POR:	
COSTO DE VENTAS	(57,370.44)
GASTOS DE VENTAS	
IMPUESTOS A PAGAR	(1,785.23)
TOTAL EFFECTIVO PAGADO	

FLUJO NETO EN ACTIVIDADES DE OPERACIÓN	6,382.75
---	-----------------

FLUJO DE ACTIVIDADES DE INVERSION

COMPRA PROPIEDAD PLANTA Y EQUIPO	-
----------------------------------	---

FLUJO NETO EN ACTIVIDADES DE INVERSIÓN


FLUJO DE ACTIVIDADES DE FINANCIAMIENTO

FLUJO NETO EN ACTIVIDADES DE FINANCIAMIENTO	169.58
--	---------------

DIFERENCIAS TEMPORARIAS	(56.52)
PROVISIONES	226.11
Utilidad acumulada	(0.01)

FLUJO NETO EN ACTIVIDADES DE OPERACIÓN	6,382.75
---	-----------------

FLUJO NETO EN ACTIVIDADES DE INVERSIÓN	-
FLUJO NETO EN ACTIVIDADES DE FINANCIAMIENTO	169.58
OBLIGACIONES ACCIONISTA	
CAPITAL	
AUMENTO NETO DEL EFECTIVO	6,552.33
EFECTIVO AL INICIO DE AÑO	11,539.14
EFECTIVO AL FINAL DE AÑO	18,091.47


 ING. SALLY MOROCHO

En este estado se demuestra el movimiento de efectivo por las operaciones normales en el año 2018 de la empresa IMEQUITEC SA.

NOTA N 05.-ESTADO DE CAMBIO EN EL PATRIMONIO

DETALLE DE LA CUENTA	
PATRIMONIO	
CAPITAL	800,00
RESERVA LEGAL	0,00
RESERVA FACULTATIVA	0,00
RESULTADOS ACUMULADOS	11.859,07
PERDIDA DE EJERCICIOS ANTERIORES	0,00
UTILIDAD DEL EJERCICIO	4.318,73


Capital Social:

La compañía está constituida con un capital de 800 acciones a un valor de US\$ 1,00 cada una. Cuyos accionistas actualmente son la Señora LOURDES VERONICA DOMINGUEZ AGUILAR, con 400 acciones, y el Señor SANTIAGO JAVIER ESPINOSA CORONEL con 400 acciones, todos de nacionalidad ecuatoriana.

APROBACION DE LOS ESTADOS FINANCIEROS

Los Estados Financieros han sido aprobados por la Junta General Universal de accionistas y su emisión ha sido autorizada el 15 de marzo del 2019.

Sr. Santiago Javier Espinosa Coronel
GERENTE GENERAL



Ing. Com. Sally Maribel Morocho T.
RUC# 0703384941001
CONTADORA
Reg. # 34891