

Exp 3018.

TECNAC S.A.

**INFORME DE AUDITORIA EXTERNA
POR EL AÑO TERMINADO AL
31 DE DICIEMBRE DEL 2008**




Econ. Ramiro Solano Núñez

TECNACS.A.
ESTADOS FINANCIEROS
31 DE DICIEMBRE DEL 2008

INDICE

✚ Informe del Auditor Independiente	3
✚ Balance General	4
✚ Estado de Pérdidas y Ganancias	5
✚ Estado de Evolución del Patrimonio	6
✚ Estado de Flujo de Efectivo	7
✚ Notas a los Estados Financieros	8 - 18

Abreviaturas Usadas:
US \$ Dólares Estadounidenses



INFORME DEL AUDITOR INDEPENDIENTE

A LA JUNTA GENERAL DE ACCIONISTAS DE


TECNAC S. A.

He examinado el Balance General de **COMPAÑÍA TÉCNICA NACIONAL TECNAC S. A.**, al 31 de Diciembre del 2008, el Estado de Resultados, el Estado del Patrimonio de los Accionistas y el Estado de Flujos de Efectivo, que le son relativos por el año que terminó en esa fecha, estos Estados son responsabilidad de la Gerencia de la Compañía, mi responsabilidad es expresar una opinión sobre los Estados Financieros basándome en mi Auditoría.

El examen se efectuó de acuerdo con Normas de Auditoría Generalmente Aceptadas, éstas normas requieren de la ejecución de una Auditoría que tenga como objetivo obtener una seguridad razonable y determinar si los Estados Financieros se encuentran libres de errores importantes. La Auditoría incluye aquellas pruebas de los Registros de Contabilidad y otros procedimientos que respaldan las transacciones registradas y su relación con los Estados Financieros, también incluye la determinación del uso de los Principios de Contabilidad Generalmente Aceptados y las Normas de Contabilidad establecidas por la Superintendencia de Compañías, de las estimaciones importantes realizadas por la compañía; así como la evaluación en conjunto de la presentación de los Estados Financieros. La Auditoría efectuada establece bases razonables.

En mi opinión los Estados financieros antes mencionados presentan razonablemente la Situación Financiera de COMPAÑÍA TÉCNICA NACIONAL TECNAC S. A., al 31 de Diciembre de 2008, el resultado de sus operaciones y los cambios en sus Flujos de Efectivo de conformidad con los Principios de Contabilidad Generalmente Aceptados.

No. de Registro en la
Superintendencia de
Compañías: SC-RNAE 530



Abon. Ramiro Solano Núñez
Nº. Licencia Profesional: 2029
RUC Auditor: 0903549020001

Compañía Técnica Nacional TECNAC S. A.
BALANCE GENERAL
Al 31 de Diciembre del 2008

ACTIVO				
<u>ACTIVO CORRIENTE</u>	<u>NOTAS</u>	<u>2008</u>	<u>2007</u>	<u>Variación</u>
Caja - Bancos	2	833.426,15	82.681,87	750.744,28
Inversiones	3	265.724,30	361.333,45	-95.609,15
Cuentas por Cobrar Clientes	4	345.748,20	153.176,93	192.571,27
(-) Provisión de Cuentas Incobrables		-3.630,38	-3.630,38	0,00
Impuestos Retenidos	5	143.740,14	143.593,92	146,22
Otras Cuentas por Cobrar	6	269.993,48	234.318,48	35.675,00
Inventario	7	6.595,51	12.843,54	-6.248,03
Pagos Anticipados	8	22.317,30	15.733,85	6.583,45
Otros Activos	9	3.612,82	93.065,22	-89.452,40
TOTAL ACTIVO CORRIENTE		1.887.527,52	1.093.116,88	794.410,64
<u>ACTIVO FIJO</u>	10			
Terreno		491.818,24	0,00	491.818,24
Maquinarias y Equipos		3.358.473,10	2.607.504,37	750.968,73
Muebles y Enseres y Equipos de Oficina		10.481,49	10.013,95	467,54
Naves, Aeronaves, Barcasas y Similares		516.374,83	516.374,83	0,00
Vehículos		112.223,45	112.822,39	-598,94
Equipos de Computación		15.776,98	14.144,98	1.632,00
(-) Depreciación Acumulada		-1.930.886,24	-1.830.849,66	-100.036,58
TOTAL ACTIVO FIJO		2.574.261,85	1.430.010,86	1.144.250,99
<u>ACTIVO A LARGO PLAZO</u>				
Inversiones a Largo Plazo	11	8.753,64	8.753,64	0,00
TOTAL ACTIVO A LARGO PLAZO		8.753,64	8.753,64	0,00
TOTAL ACTIVO		4.470.543,01	2.531.881,38	1.938.661,63



Compañía Técnica Nacional TECNAC S. A.
BALANCE GENERAL
AL 31 DE DICIEMBRE DEL 2008

<u>PASIVO</u>	<u>NOTAS</u>	<u>2008</u>	<u>2007</u>	<u>Variación</u>
<u>PASIVO CORRIENTE</u>				
Cuentas por Pagar	12	274.649,54	369.621,13	-94.971,59
Documentos por Pagar	13	122.675,80	94,25	122.581,55
Beneficios Sociales por Pagar	14	79.569,33	36.413,22	43.156,11
Obligaciones Tributarias por Pagar	15	131.507,60	66.535,13	64.972,47
TOTAL PASIVO CORRIENTE		608.402,27	472.663,73	135.738,54
<u>PASIVO A LARGO PLAZO</u>				
Documentos Por Pagar Relacionadas	16	490.000,00	0,00	490.000,00
Otras Cuentas y Doc. Por Pagar Relacionadas	17	1.000.000,00	0,00	1.000.000,00
Obligaciones Financieras por Pagar	18	153.444,92	0,00	153.444,92
Préstamos de Accionistas	19	60.466,94	102.128,23	-41.661,29
Provisiones para Jubilación Patronal	20	135.466,39	112.529,34	22.937,05
Provisiones		0,00	10.235,34	-10.235,34
TOTAL PASIVO LARGO PLAZO		1.839.378,25	224.892,91	1.614.485,34
<u>PASIVO DIFERIDO</u>				
Anticipo Clientes	21	220.332,42	191.197,10	29.135,32
TOTAL PASIVO DIFERIDO		220.332,42	191.197,10	29.135,32
TOTAL PASIVO		2.668.112,94	888.753,74	1.779.359,20
<u>PATRIMONIO</u>				
Capital Social	22	200.000,00	200.000,00	0,00
Reserva Legal		100.000,00	100.000,00	0,00
Reserva de Capital		466.764,91	466.764,91	0,00
Reserva por Valuación		774.806,28	774.806,28	0,00
UTILIDAD NO DISTRIBUIDA DE EJERCICIOS ANTERIORES		0,00	8.674,05	-8.674,05
Utilidad del Ejercicio		260.858,88	92.882,40	167.976,48
TOTAL PATRIMONIO		1.802.430,07	1.643.127,64	159.302,43
TOTAL DEL PASIVO Y PATRIMONIO		4.470.543,01	2.531.881,38	1.938.661,63




Compañía Técnica Nacional TECNAC S. A.
ESTADO DE RESULTADO
Al 31 de Diciembre del 2008

<u>INGRESOS:</u>		<u>2008</u>
Ventas	23	2.613.257,93
(-) Costo de Ventas		<u>218.386,79</u>
Total de Ingresos		2.394.871,14
Menos:		
Gastos de Operación y Venta	24	1.731.971,98
Gastos de Administración		<u>256.333,62</u>
Total de Gastos de Operación		1.988.305,60
Utilidad (Pérdida) antes de otros Ingresos		406.565,54
Más Otros Ingresos no Operacionales	25	29.763,39
Menos Otros Egresos no Operacionales		<u>24.805,27</u>
UTILIDAD CONTABLE		411.523,66
(-) 15% PARTICIPACIÓN TRABAJADORES	26	<u>61.728,55</u>
UTILIDAD DEL EJERCICIO ANTES DE IMPUESTOS		349.795,11
(-) 25% IMPUESTO A LA RENTA	27	<u>88.936,23</u>
UTILIDAD LIQUIDA		260.858,88
(-) 10% RESERVA LEGAL		<u>0,00</u>
UTILIDAD DEL EJERCICIO		<u>260.858,88</u>



COMPAÑÍA TÉCNICA NACIONAL TECNAC S. A.
ESTADO DE CAMBIOS EN EL PATRIMONIO DE LOS ACCIONISTAS
Al 31 de Diciembre del 2008

	CAPITAL SOCIAL	RESERVA LEGAL	RESERVA ESPECIAL	RESERVA ADICIONAL	RESERVA POR REV DEL PATRIM.	RESERVA POR VALUACIÓN	UTILIDAD NO DISTRIBUIDA	UTILIDAD DEL EJERCICIO	TOTAL
Saldo al 31 de diciembre del 2007	200.000,00	100.000,00	417,87	462.434,61	3.912,43	774.806,28	8.674,05	92.882,40	1.643.127,64
Transferencia a Utilidades Retenidas 2007								(92.882,40)	-92.882,40
Disminución de Utilidades Retenidas 2007							(8.674,05)		(8.674,05)
Utilidad Contable 2008								411.523,66	411.523,66
Transferencia Participación Trabajadores 2008								(61.728,55)	(61.728,55)
Transferencia Impuesto a la Renta 2008								(38.936,23)	(88.936,23)
Transferencia Reserva Legal 2008									0,00
Saldo al 31 de diciembre del 2008	200.000,00	100.000,00	417,87	462.434,61	3.912,43	774.806,28	0,00	260.858,88	1.802.430,07



COMPANÍA TECNICA NACIONAL TECNAC S. A.
ESTADO DE FLUJO DE EFECTIVO
AL 31 DE DICIEMBRE DEL 2008

Flujo de Efectivo Proveniente de Actividades Operativas

Aumento en Utilidad del Ejercicio 167.976,48

Ajuste por:

Provisión de Cuentas Incobrables 0,00

Depreciación Activo Fijo 100.036,58

268.013,06

Efectivo Provenientes de Actividades Operativas

Aumento en Cuentas por Cobrar Clientes -192.571,27

Aumento en Otras Cuentas por Cobrar -35.675,00

Aumento en Impuestos Retenidos -146,22

Disminución en Inventario 6.248,03

Aumento en Pagos Anticipados -6.583,45

Disminución en Otros Activos 89.452,40

Disminución en Cuentas por Pagar -94.971,59

Aumento en Documentos por Pagar 122.581,55

Aumento en Documentos por Pagar Relacionados Largo Plazo 490.000,00

Aumento en Otras Cuentas y Doc. Por Pagar Relacionados 1.000.000,00

Aumento en Beneficios Sociales por Pagar 43.156,11

Aumento en Obligaciones Financieras por Pagar 153.444,92

Aumento en Obligaciones Tributarias por Pagar 64.972,47

Aumento en Anticipo a Clientes 29.135,32

Efectivo neto utilizado en Actividades Operativas 1.937.056,33

Flujo de Efectivo de Actividades de Inversión

Aumento de Activo Fijo -1.244.287,57

Efectivo neto utilizado en Actividades de Inversión -1.244.287,57

Flujo de Efectivo en Actividades de Financiamiento

Disminución en Préstamos de Accionistas -41.661,29

Aumento en Provisiones para Jubilación Patronal 22.937,05

Disminución en Provisiones a Largo Plazo -10.235,34

Disminución en Patrimonio -8.674,05

Efectivo utilizado en Actividades de Financiamiento -37.633,63

Aumento en Efectivos y sus Equivalentes 655.135,13

Efectivo y Equivalentes de Efectivo al inicio del período 444.015,32

Efectivo y Equivalentes de Efectivo al final del período 1.099.150,45



COMPAÑÍA TÉCNICA NACIONAL TECNAC S. A.
NOTAS A LOS ESTADOS FINANCIEROS
AL 31 DE DICIEMBRE DEL 2008

1. PRINCIPALES POLITICAS CONTABLES

COMPAÑÍA TÉCNICA NACIONAL TECNAC S. A., es una empresa cuya actividad económica es la rama de las construcciones en general.


a) Base de presentación de los Estados Financieros

Los Estados Financieros adjuntos al 31 de diciembre del 2008 fueron preparados de acuerdo con normas y practicas contables establecidas o autorizadas por la Superintendencia de Compañías y los principios de contabilidad generalmente aceptados.

Propiedad, Planta y Equipo.- Están registrados al costo de adquisición, los pagos por mantenimiento son cargados a gastos, mientras que los activos fijos son depreciados aplicando el método de línea recta considerando como base de vida útil estimada de estos activos.

Las tasas de depreciación anual de los activos son los siguientes:

Maquinarias y Equipos	10%
Muebles y Enseres	10%
Vehículos	20%
Equipo de Computación	33%
Naves, aeronaves, barcasas y similares	5%



RESERVA DE CAPITAL.- De acuerdo con Resolución No. 01.Q. ICI:017 emitida por la Superintendencia de Compañías, publicada en el R.O. No. 483 del 28 de diciembre del 2001, el saldo de la cuenta reserva de capital no podrá distribuirse como utilidades ni utilizarse para pagar capital suscrito no pagado, en cambio podrá ser capitalizada, en la parte que exceda al valor a pérdidas acumuladas y las del último ejercicio concluido, si las hubiere, o devuelto a los accionistas en caso de liquidación de la compañía.

PARTICIPACION DE TRABAJADORES.- De acuerdo con disposiciones del Código de Trabajo, las sociedades pagaran a sus trabajadores, el 15% de la utilidad del Ejercicio 2008.

2. CAJA Y BANCOS

Al 31 de Diciembre del 2008, caja y bancos incluye principalmente los siguientes rubros:

	USD\$
Caja Chica	50,00
Caja Alejandro	5,20
Total Bank	279.970,10
Bac Florida Bank	91.218,88
Pichincha	1.704,94
Bolivariano	441.413,55
Produbanco	13.524,92
Ocean Bank	4.157,88
Guayaquil Corp.	1.380,68
	<hr/>
Total de Caja - Bancos	833.426,15

3. INVERSIONES

Un detalle de las inversiones al 31 de diciembre del 2008, es el siguiente:

	USD\$
Ocean Bank - Ahorros	8.578,83
Produbanco - Ahorros	257.145,47
	<hr/>
Total de Inversiones	265.724,30



4. CUENTAS POR COBRAR CLIENTES

Durante el año 2008, el movimiento de las Cuentas por Cobrar Clientes fue el siguiente:

	USD\$
Manisicorp – Tesupe S.A.	76.577,35
Obracha C.A.	17.960,00
Oxxo S. A.	3.078,00
Ing. Manuel Velasco - Pte. – Jerusalén	3.000,00
Asenabra S. A.	1.064,82
I. Municipalidad de Babahoyo	371,16
Consorcio P M P – Bahía	225.786,18
Consorcio Tecnac – Santos CMI	17.910,69

Total de Cuentas por Cobrar a Clientes	<u>345.748,20</u>
---	--------------------------

5. IMPUESTOS RETENIDOS

Un detalle de Impuestos retenidos al 31 de diciembre del 2008, es el siguiente:

	USD\$
Impuesto Renta	50.579,81
Impuesto Pagado – IVA	93.160,33


Total de Impuestos Retenidos	<u>143.740,14</u>
-------------------------------------	--------------------------

6. OTRAS CUENTAS POR COBRAR

Un detalle de otras cuentas por cobrar al 31 de diciembre del 2008, es el siguiente:

	USD\$
Empleados	12.883,30
Cuentas Corrientes Accionistas	242.768,01
Deudores Varios	14.342,17

Total de Otras Cuentas por Cobrar	<u>269.993,48</u>
--	--------------------------



7. INVENTARIO

Un detalle del inventario al 31 de diciembre del 2008, es el siguiente:

	USD\$
Vallas de Seguridad	6.148,92
Defensa de caucho	446,59
	<hr/>
Total de Inventarios	6.595,51

8. PAGOS ANTICIPADOS

Un detalle de Pagos Anticipados al 31 de diciembre del 2008, es el siguiente:

	USD\$
<u>Pagos Anticipados</u>	
Seguros	17.840,00
 <u>Proveedores</u>	
Ing. Oswaldo Ripalda Nuques	1.780,80
Consiteccorp. S. A.	2.500,00
Gráficos Nacionales S. A.	120,00
Tascasol S.A.	76,50
	<hr/>
Total Pagos Anticipados	22.317,30

9. OTROS ACTIVOS

Un detalle de Otros Activos al 31 de Diciembre del 2008, es el siguiente movimiento

	USD\$
Armada Esmeralda	79,83
Inmobiliaria Molke-Riocentro	3.532,99
	<hr/>
Total de Otros Activos	3.612,82



10. ACTIVO FIJO


Durante los años 2007 y 2008, el movimiento de las propiedades, maquinarias y equipos y su depreciación, fue el siguiente:

Activo Fijo	<u>Saldo al</u> <u>31/12/08</u>	Adiciones y/o deducciones	<u>Saldo al</u> <u>31/12/07</u>
Terreno	491.818,24	491.818,24	
Maquinarias y Equipos	3.358.473,10	750.968,73	2.607.504,37
Muebles y Enseres y Equipos de Oficina	10.481,49	467,54	10.013,95
Naves, Aeronaves, Barcazas y Similares	516.374,83	0,00	516.374,83
Vehículos	112.223,45	-598,94	112.822,39
Equipos de Computación	15.776,98	1.632,00	14.144,98
Suman	4.505.148,09	1.244.287,57	3.260.860,52
(-) Depreciación Acumulada	-1.930.886,24	-100.036,58	-1.830.849,66
TOTAL ACTIVO FIJO	<u>2.574.261,85</u>	<u>1.144.250,99</u>	<u>1.430.010,86</u>

11. INVERSIONES A LARGO PLAZO

Un detalle de las Inversiones a Largo Plazo al 31 de diciembre del 2008 es el siguiente:

ACCIONES	USD\$
Banco Bolivariano	8.521,00
Electroquil S. A.	<u>232,64</u>
Total de Inversiones a Largo Plazo	<u>8.753,64</u>



12. CUENTAS POR PAGAR

Un detalle de las Cuentas por Pagar al 31 de diciembre del 2008 es el siguiente:

	USD\$
Facturas por Pagar	254.454,38
Acreedores	20.195,16
Total de Cuentas por Pagar	274.649,54

13. DOCUMENTOS POR PAGAR

Un detalle de las Documentos por Pagar al 31 de diciembre del 2008 es el siguiente:

	USD\$
Panamericana de Ecuador S.A.	4.380,80
Bco. de la Producción S.A.	117.875,00
Atlas Compañía de Seguros S. A.	420,00
Total de Documentos por Pagar	122.675,80

14. BENEFICIOS SOCIALES POR PAGAR

Un detalle de los Beneficios Sociales por Pagar al 31 de diciembre del 2008 es el siguiente:

	USD\$
Participación de Empleados 15%	61.728,55
Provisiones Sociales	9.380,07
Aportes al I. E. E. S.	6.824,85
Préstamos al I. E. S. S.	1.635,86
Total de Beneficios Sociales por Pagar	79.569,33



15. OBLIGACIONES TRIBUTARIAS POR PAGAR

Un detalle de las Obligaciones Tributarias por Pagar al 31 de diciembre del 2008 es el siguiente:

	USD\$
Impuesto Renta Relación de Dependencia	30,32
Impuesto Honorarios Profesionales	2.946,84
Impuesto Cobrado IVA	32.863,20
Impuesto Cobrado Ley de C. T. F.	1.116,47
Impuesto IVA 30% Compra de Material	136,49
Impuesto IVA 70% Persona Natural	788,30
Impuesto IVA 100% Profesionales	4.689,75
Impuesto Sobre Utilidades	88.936,23
Total de Obligaciones Tributarias por Pagar	131.507,60

16. DOCUMENTOS POR PAGAR RELACIONADAS LARGO PLAZO


Al 31 de Diciembre del 2008, el saldo de Documentos por Pagar Relacionadas Largo Plazo es el siguiente:

	US \$
Inmobiliaria Geonal S.A.	490.000,00
Total	490.000,00

17. OTRAS CUENTAS Y DOCUMENTOS POR PAGAR RELACIONADAS LARGO PLAZO

Al 31 de Diciembre del 2008, el saldo de Otras Cuentas y Documentos por Pagar Relacionadas Largo Plazo es el siguiente:

	US \$
Consorcio Puentes Muelles y Puertos P.M.P	1.000.000,00
Total	1.000.000,00



18. OBLIGACIONES FINANCIERAS POR PAGAR

Al 31 de Diciembre del 2008, el saldo de Obligaciones Financieras a Largo Plazo es el siguiente:

	US \$
BANCO DE LA PRODUCCION S.A.	153.444,92
Total	153.444,92

La compañía realizó un préstamo al Banco de la Producción S. A., por el valor de \$300.000,00 a 36 meses plazo; con una tasa de interés del 11.57% anual; la cual variará con los reajustes de la tasa de interés de referencia y que se pagará de acuerdo a la periodicidad constantes en la tabla de amortización.

El valor registrado como Obligación Financiera por Pagar a Largo Plazo al 31 de Diciembre del 2008 corresponde al valor por Pagar en el año 2010.

19 PRÉSTAMOS DE ACCIONISTAS


Un detalle de los Préstamos de Accionistas al 31 de diciembre del 2008 es el siguiente:

	USD\$
Ing. Carlos Illingworth Vernaza	60.466,94
Total de Préstamos de Accionistas	60.466,94

20. PROVISIONES PARA JUBILACIÓN PATRONAL

Un detalle de las Provisiones para Jubilación Patronal al 31 de diciembre del 2008 es el siguiente:

	USD\$
Jubilación Patronal	135.466,39
Total de Provisiones para Jubilación Patronal	135.466,39



21. ANTICIPO A CLIENTES

Un detalle de los Anticipos a Clientes al 31 de diciembre del 2008 es el siguiente:

	USD\$
Ing. Jalil E Montoya – Pte. Barcelona	220.332,42
Total de Anticipo de Clientes	<u>220.332,42</u>


22. CAPITAL SOCIAL

Al 31 de Diciembre del 2008 el Capital Social de la compañía esta representado por 2000 acciones ordinarias a razón de USD \$ 100,00 cada una.

23. VENTAS

Un detalle de las Ventas al 31 de diciembre del 2008 es el siguiente:

	USD\$
Ingresos por Pilotaje y Construcciones	1.694.175,14
Ingresos por Arriendo de Equipos	918.136,79
Ingreso por Valla	946,00
Total de Ventas	<u>2.613.957,93</u>



24. GASTOS DE OPERACIÓN

Durante el año 2008 los gastos de operación son los siguientes:

	USD\$
Gastos Generales de Operación	469.531,40
Gastos por Obra	960.993,87
Gastos por Arriendo de Equipos	300.852,85
Gastos de Venta (Vallas)	593,86
Total de Gastos de Operación	<u>1.731.971,98</u>

25. OTROS INGRESOS NO OPERACIONALES


Un detalle de Ingresos No Operacionales al 31 de diciembre del 2008 es el siguiente:

	USD\$
Rendimientos Financieros	6.582,82
Dividendos Percibidos	3.051,48
Otras Rentas	19.429,09
Utilidad en Venta de Activos Fijos	700,00
Total de Ingresos no Operacionales	<u>29.763,39</u>

26. PARTICIPACIÓN TRABAJADORES

De acuerdo con disposiciones del Código de Trabajo, las sociedades pagaran a sus trabajadores, el 15% de la Utilidad del Ejercicio 2008.

Utilidad Contable 2008	<u>411.523,66</u>
Base 15% Participación Trabajadores	<u>411.523,66</u>
15% Participación Trabajadores	<u>61.728,55</u>



27. IMPUESTO A LA RENTA

	USD\$
Utilidad Contable año 2008	411.523,66
(-) Participación Trabajadores 15%	61.728,55
(-) Dividendos Percibidos Exentos	3.051,48
(+) Gasto no Deducible	8.543,55
(+) Participación Trabajadores Atribuibles	457,72
	<hr/>
Base 25% Impuesto a la Renta	355.744,90
	<hr/>
25% Impuesto a la Renta	88.936,23
	<hr/> <hr/>

28. RESERVA LEGAL

La ley de compañías requiere que el 10% de la utilidad neta anual sea apropiada como reserva legal, hasta que represente por lo menos el 50% del capital suscrito y pagado. Esta reserva no puede ser distribuida a los accionistas, pero puede ser utilizada para absorber pérdidas futuras o para aumento de capital.

29. COMENTARIOS SOBRE EL USO LEGAL DE SOFTWARE

La Compañía Técnica Nacional Tecnac S. A., cumple de manera fidedigna con el uso legal de programas que han sido instalados en sus computadoras, de acuerdo con las Normas sobre Propiedad Intelectual y Derechos de Autor según Resolución N° 04.Q.IJ.001 publicada en el Registro Oficial N° 289 de Marzo 10 del 2004 y no presenta novedades al respecto.

30. COMENTARIOS SOBRE RECOMENDACIONES AÑOS ANTERIORES

La compañía tiene un buen control interno.

