



Guayaquil, 28 de abril del 2015.

Expediente # 3011

Señores
Superintendencia de Compañías, Valores y Seguros
Ciudad.-

De nuestras consideraciones:

Adjunto a la presente encontrará un ejemplar de nuestro informe sobre los estados financieros de **Inmobiliaria Columbia S.A.** al 31 de diciembre del 2014.

Sin otro particular, aprovechamos la oportunidad para saludarles.

Atentamente,

Sandra Vargas L.
Socia



29 APR 2015

DOCUMENTACIÓN Y ARCHIVO
INTENDENCIA DE COMPAÑIAS DE GUAYAQUIL

18 JUN 2015

RECIBIDO

Hora: 15:00 Firma: [Signature]

Adjunto: Lo indicado



19 ABR 2015

[Signature]
Sra. Teresa Barberán S.
SECRETARIA GENERAL

PricewaterhouseCoopers del Ecuador Cia. Ltda., Av. Rodrigo Chávez s/n, Urbanización Parque Empresarial
Colón, Mz. 275, Solar 1, Piso 4 Edificio Metropark. Guayaquil - Ecuador.
T: (593-4) 3700200, F: (593-4) 2286 889, www.pwc.com/ec



INMOBILIARIA COLUMBIA S.A.

ESTADOS FINANCIEROS

31 DE DICIEMBRE DEL 2014

ÍNDICE

Informe de los auditores independientes

Estado de situación financiera

Estado de resultados integrales

Estado de cambios en el patrimonio

Estado de flujos de efectivo

Notas explicativas a los estados financieros



INFORME DE LOS AUDITORES INDEPENDIENTES

A los accionistas de

Inmobiliaria Columbia S.A.

Guayaquil, 28 de abril del 2015

1. Hemos auditado los estados financieros que se acompañan de Inmobiliaria Columbia S.A., que comprenden el estado de situación financiera al 31 de diciembre del 2014 y los correspondientes estados de resultados integrales, de evolución del patrimonio y de flujos de efectivo por el año terminado en esa fecha, así como un resumen de las políticas contables significativas y otras notas explicativas.

Responsabilidad de la Administración de la Compañía por los estados financieros

2. La Administración de Inmobiliaria Columbia S.A. es responsable de la preparación y presentación razonable de estos estados financieros de acuerdo con Normas Internacionales de Información Financiera (NIIF), y del control interno necesario para permitir la preparación de estados financieros que estén libres de distorsiones significativas, debido a fraude o error.

Responsabilidad del auditor

3. Nuestra responsabilidad es expresar una opinión sobre estos estados financieros basados en nuestra auditoría. Nuestra auditoría fue efectuada de acuerdo con Normas Internacionales de Auditoría. Dichas normas requieren que cumplamos con requisitos éticos y planifiquemos y realicemos la auditoría para obtener certeza razonable de que los estados financieros no están afectados por distorsiones significativas. Una auditoría comprende la aplicación de procedimientos destinados a la obtención de la evidencia de auditoría sobre las cantidades y revelaciones presentadas en los estados financieros. Los procedimientos seleccionados dependen del juicio del auditor e incluyen la evaluación del riesgo de distorsiones significativas en los estados financieros por fraude o error. Al efectuar esta evaluación de riesgo, el auditor toma en consideración los controles internos de la Compañía, relevantes para la preparación y presentación razonable de sus estados financieros, a fin de diseñar procedimientos de auditoría adecuados a las circunstancias, pero no con el propósito de expresar una opinión sobre la efectividad del control interno de la entidad. Una auditoría también comprende la evaluación de que las políticas contables utilizadas son apropiadas y de que las estimaciones contables hechas por la Administración son razonables, así como una evaluación de la presentación general de los estados financieros. Consideramos que la evidencia de auditoría que hemos obtenido es suficiente y apropiada para proporcionar una base para expresar nuestra opinión de auditoría.

PricewaterhouseCoopers del Ecuador Cía. Ltda., Av. Rodrigo Chavez s/n, Urbanización Parque Empresarial Colón,
Mz. 275, Solar 1, Edificio Metropark, 4^{to} Piso.
Guayaquil - Ecuador
T: (593-4) 3700 200,



Inmobiliaria Columbia S.A.
Guayaquil, 28 de abril del 2015

Opinión

4. En nuestra opinión, los estados financieros antes mencionados presentan razonablemente, en todos los aspectos importantes, la situación financiera de Inmobiliaria Columbia S.A. al 31 de diciembre del 2014, y el desempeño de sus operaciones y sus flujos de efectivo por el año terminado en esa fecha, de conformidad con Normas Internacionales de Información Financiera (NIIF).

Asunto que requiere énfasis

5. Sin calificar nuestra opinión, informamos que como se indica en la Nota 1 a los estados financieros, la Compañía efectúa transacciones significativas con partes relacionadas que representan ingresos para la Compañía, además mantiene saldos por pagar con estas compañías relacionadas como resultado de estas transacciones, que se detallan en la Nota 12.

No. de Registro en la Superintendencia
de Compañías, Valores y Seguros: 011


Sandra Vargas L.
Socia
No. de Licencia Profesional: 10489


INMOBILIARIA COLUMBIA S.A.

**ESTADO DE SITUACIÓN FINANCIERA
AL 31 DE DICIEMBRE DEL 2014**
(Expresado en dólares estadounidenses)

| ACTIVOS | <u>Nota</u> | <u>2014</u> | <u>2013</u> |
|-------------------------------------|-------------|-------------------------|-------------------------|
| Activos corrientes | | | |
| Efectivo y equivalentes de efectivo | 6 | 3,321 | 13,808 |
| Otras cuentas por cobrar | 7 | 20,000 | 20,000 |
| Impuestos por recuperar | 8 | 36,605 | 38,230 |
| Total activos corrientes | | <u>59,926</u> | <u>72,038</u> |
| Activos no corrientes | | | |
| Propiedades de inversión | 9 | 1,651,809 | 1,624,776 |
| Total activos no corrientes | | <u>1,651,809</u> | <u>1,624,776</u> |
| Total activos | | <u><u>1,711,735</u></u> | <u><u>1,696,814</u></u> |

Las notas explicativas anexas son parte integrante de los estados financieros.


Gad Czarninski Shefi
Gerente



CPA. Verónica Silva
Contadora

INMOBILIARIA COLUMBIA S.A.

**ESTADO DE SITUACIÓN FINANCIERA
AL 31 DE DICIEMBRE DEL 2014**
(Expresado en dólares estadounidenses)

| PASIVOS Y PATRIMONIO | Nota | 2014 | 2013 |
|--------------------------------------------|-------------|------------------|------------------|
| Pasivos | | | |
| Pasivos corrientes | | | |
| Cuentas por pagar a proveedores | 10 | 14,476 | 22,552 |
| Cuentas por pagar a compañías relacionadas | 12 | 491,105 | 480,865 |
| Otros pasivos | | 27 | 80 |
| Total pasivos corrientes | | 505,608 | 503,497 |
| Pasivos no corrientes | | | |
| Impuesto a la renta diferido | 11 | 125,400 | 130,223 |
| Total pasivos no corrientes | | 125,400 | 130,223 |
| Total pasivos | | 631,008 | 633,720 |
| Patrimonio | | | |
| Capital social | | 800 | 800 |
| Reserva legal y otras | | 12,181 | 410 |
| Resultados acumulados | | 1,067,746 | 1,061,884 |
| Total patrimonio | | 1,080,727 | 1,063,094 |
| Total pasivos y patrimonio | | 1,711,735 | 1,696,814 |

Las notas explicativas anexas son parte integrante de los estados financieros.


Gad Czarninski Shefi
Gerente


CPA. Verónica Silva
Contadora

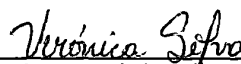
INMOBILIARIA COLUMBIA S.A.

**ESTADO DE RESULTADOS INTEGRALES
POR EL AÑO TERMINADO EL 31 DE DICIEMBRE DEL 2014**
(Expresado en dólares estadounidenses)

| | <u>Nota</u> | <u>2014</u> | <u>2013</u> |
|------------------------------------------------------|-------------|----------------------|----------------------|
| Ingresos operativos | | 60,500 | 49,803 |
| Gastos de administración y operación | 14 | (33,524) | (34,452) |
| Otros egresos | | <u>(3,412)</u> | <u>(208)</u> |
| Resultado antes del impuesto a la renta | | 23,564 | 15,143 |
| Impuesto a la renta | 11 | <u>(5,931)</u> | <u>(3,372)</u> |
| Utilidad (pérdida) neta y resultado integral del año | | <u><u>17,633</u></u> | <u><u>11,771</u></u> |

Las notas explicativas anexas son parte integrante de los estados financieros.


Gad Czarninski Shefi
Gerente


CPA. Verónica Silva
Contadora

INMOBILIARIA COLUMBIA S.A.

**ESTADO DE CAMBIOS EN EL PATRIMONIO
POR EL AÑO TERMINADO EL 31 DE DICIEMBRE DEL 2014**
(Expresado en dólares estadounidenses)

Saldos al 1 de enero del 2013

Utilidad neta y resultado integral del año

Saldos al 31 de diciembre del 2013


Resolución de la Junta de Accionistas
del 2014:

Apropiación de Reserva legal

Utilidad neta y resultado integral del año

Saldos al 31 de diciembre del 2014

Las notas explicativas anexas son parte




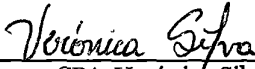
Gad Czarninski Shefi
Gerente

INMOBILIARIA COLUMBIA S.A.**ESTADO DE FLUJOS DE EFECTIVO
POR EL AÑO TERMINADO EL 31 DE DICIEMBRE DEL 2014
(Expresado en dólares estadounidenses)**

| | <u>Notas</u> | <u>2014</u> | <u>2013</u> |
|------------------------------------------------------------------------------------|--------------|-------------------------|-------------------------|
| Flujos de efectivo de las actividades de operación: | | | |
| Resultado antes del impuesto a la renta | | 23,564 | 15,143 |
| Más cargos (menos) crédito a resultados que no representan movimiento de efectivo: | | | |
| Depreciación | 9 | <u>21,923</u> 45,487 | <u>21,923</u> 37,066 |
| Pago del impuesto a la renta | | (10,754) | (8,380) |
| Cambios en activos y pasivos: | | | |
| Cuentas por cobrar a compañías relacionadas | | - | 7,170 |
| Impuestos por recuperar | | 1,625 | (14,697) |
| Cuentas por pagar proveedores | | (8,076) | 15,347 |
| Otros pasivos | | <u>(53)</u> | <u>31</u> |
| Efectivo neto provisto por las actividades de operación | | <u>28,229</u> | <u>36,537</u> |
| Flujos de efectivo de las actividades de inversión: | | | |
| Adiciones de propiedades de inversión | 9 | (48,956) | (235,556) |
| Efectivo neto utilizado en las actividades de inversión | | <u>(48,956)</u> | <u>(235,556)</u> |
| Flujos de efectivo de las actividades de financiamiento: | | | |
| Cuentas por pagar a compañías relacionadas | | 10,240 | 210,475 |
| Efectivo neto provisto por las actividades de financiamiento | | <u>10,240</u> | <u>210,475</u> |
| Aumento de efectivo y equivalentes de efectivo | | (10,487) | 11,456 |
| Efectivo y equivalentes de efectivo al inicio del año | | <u>13,808</u> | <u>2,352</u> |
| Efectivo y equivalentes de efectivo al final del año | | <u>3,321</u> | <u>13,808</u> |

Las notas explicativas anexas son parte integrante de los estados financieros.


Gad Czarninski Shefi
Gerente


CPA. Verónica Silva
Contadora

INMOBILIARIA COLUMBIA S.A.

NOTAS EXPLICATIVAS A LOS ESTADOS FINANCIEROS POR EL AÑO TERMINADO EL 31 DE DICIEMBRE DEL 2014 (Expresado en dólares estadounidenses)

1. INFORMACIÓN GENERAL

Constitución y objeto social

Inmobiliaria Columbia S.A., una sociedad anónima de nacionalidad ecuatoriana con domicilio en la ciudad de Guayaquil, fue constituida el 19 de diciembre de 1955 y se dedica principalmente a las actividades de compra, venta, alquiler y explotación de bienes inmuebles. La Compañía es propietaria del edificio ubicado en 9 de Octubre 717 y Boyacá, en la ciudad de Guayaquil.

Inmobiliaria Columbia S.A., forma parte de las empresas del Grupo Económico El Rosado el cual se dedica principalmente a la venta de productos al detalle. Su principal accionista directo es Inmobiliaria Motke S.A., por lo que los estados financieros de la Compañía deberán ser incorporados en los estados financieros consolidados de Inmobiliaria Motke S.A, que se emiten por separado. Cada una de las empresas que conforman el referido grupo económico tiene a su cargo una actividad que contribuye al objeto del Grupo. Los ingresos de la Compañía corresponden a arriendos del edificio a compañía relacionada. En consecuencia, la actividad actual de la Inmobiliaria y sus resultados están conformados fundamentalmente por las transacciones mantenidas con compañías del mencionado grupo económico.

Al 31 de diciembre del 2014 la Compañía se encuentra remodelando el edificio de su propiedad, el cual se espera sea culminado durante el 2015; para en lo posterior ser arrendado a compañías relacionadas y/o terceros.

Déficit de capital de trabajo

Al 31 de diciembre del 2014 y 2013, la Compañía reporta un déficit de capital de trabajo de aproximadamente US\$446,000 (2013: US\$431,000) debido a que, en este tipo de actividades, los recursos obtenidos se utilizan en activos de largo plazo (mejoras de edificios).

La Administración considera que a medida que se vaya terminando la obra en remodelación, la operación de la Compañía se tornará rentable; mientras tanto, la Administración ha diseñado varias medidas que le permitirán superar la situación actual, entre los que se puede mencionar:

- Alquiler del edificio a terceros y/o compañías relacionadas, una vez concluida la remodelación.
- Sustitución de pasivos corrientes con créditos bancarios a largo plazo, con garantía del bien inmueble propiedad de la Compañía, a ser gestionados en el 2015, lo que permitirá disminuir el déficit en el capital de trabajo.

Aprobación de los estados financieros

Los estados financieros por el año terminado el 31 de diciembre del 2014, han sido emitidos con la autorización de fecha 24 de abril del 2015 del Presidente de la Compañía y posteriormente serán puestos a consideración de la Junta General de Accionistas para su aprobación definitiva.

INMOBILIARIA COLUMBIA S.A.

NOTAS EXPLICATIVAS A LOS ESTADOS FINANCIEROS POR EL AÑO TERMINADO EL 31 DE DICIEMBRE DEL 2014 (Expresado en dólares estadounidenses)

2. RESUMEN DE LAS PRINCIPALES POLÍTICAS CONTABLES

A continuación se describen las principales políticas contables adoptadas en la preparación de estos estados financieros. Estas políticas han sido diseñadas y aplicadas de manera uniforme a todos los años que se presentan en estos estados financieros.

2.1 Bases de preparación de estados financieros

Los presentes estados financieros de Inmobiliaria Columbia S.A. se han preparado de acuerdo con las Normas Internacionales de Información Financiera (NIIF) emitidas por el IASB (International Accounting Standard Board) que han sido adoptadas en Ecuador y representan la adopción integral, explícita y sin reservas de las referidas normas internacionales, aplicadas de manera uniforme a los ejercicios que se presentan.

La preparación de los estados financieros conforme a las NIIF requiere el uso de estimaciones contables. También exige a la Administración que ejerza su juicio en el proceso de aplicación de las políticas contables de la Compañía. En la Nota 3 se revelan las áreas que implican un mayor grado de juicio o complejidad o las áreas donde los supuestos y estimaciones son significativos para la elaboración de los estados financieros. Debido a la subjetividad inherente en este proceso contable, los resultados reales pueden diferir de los montos estimados por la Administración.

A la fecha de emisión de estos estados financieros, se han publicado nuevas normas, enmiendas, mejoras e interpretaciones a las normas existentes que no han entrado en vigencia y que la Compañía no ha adoptado con anticipación.

Estas son de aplicación obligatoria en la preparación de los estados financieros de la compañía a partir de las fechas indicadas a continuación:

| Norma | Tema | Aplicación obligatoria para ejercicios iniciados a partir de: |
|------------------|---------------------------------------------------------------------------------------------------------------------------------------------------------------------------|---------------------------------------------------------------|
| NIIF 11 | Enmienda relativa a la adquisición de una participación en una operación conjunta "Acuerdos conjuntos". | 1 de enero 2016 |
| NIC 16 y 38 | Enmiendas a estas Normas relacionadas con los métodos de depreciación y amortización. | 1 de enero 2016 |
| NIC 16 y 41 | Enmiendas a estas Normas relacionadas con las plantas (activo biológico) portadoras de frutos y su inclusión como parte del rubro "Propiedades, planta y equipo". | 1 de enero 2016 |
| NIIF 10 y NIC 28 | Enmiendas relacionadas con la venta o la aportación de bienes entre un inversor y su asociada o negocio conjunto. | 1 de enero 2016 |
| NIC 27 | Enmienda que trata de la inclusión del método de valor patrimonial proporcional (VPP) para la valoración de inversiones. | 1 de enero 2016 |
| NIIF 9 | Publicación de la norma "Instrumentos financieros", versión completa. | 1 de enero 2018 |
| NIIF 14 | Publicación de la norma "Cuentas de Diferimientos de Actividades Reguladas" | 1 de enero 2016 |
| NIIF 15 | Publicación de la norma "Reconocimiento de los ingresos procedentes de los contratos con los clientes", esta norma reemplazará a la NIC 11 y 18. | 1 de enero 2017 |
| NIIF 5 | Mejoras que clarifica ciertos temas de clasificación entre activos. | 1 de julio 2016 |
| NIIF 7 | Mejoras que modifican lo relacionado a las revelaciones de los contratos de prestación de servicios y las revelaciones requeridas para los estados financieros interinos. | 1 de julio 2016 |
| NIC 19 | Mejoras que clarifican el modo de determinar la tasa de descuento para las obligaciones por beneficios post-empleo. | 1 de julio 2016 |
| NIC 34 | Mejoras que clarifican lo relacionado con la información revelada en el reporte interino y las referencias incluidas en el mismo. | 1 de julio 2016 |

INMOBILIARIA COLUMBIA S.A.

NOTAS EXPLICATIVAS A LOS ESTADOS FINANCIEROS POR EL AÑO TERMINADO EL 31 DE DICIEMBRE DEL 2014 (Expresado en dólares estadounidenses)

La Administración estima que la adopción de las enmiendas a las NIIF, nuevas normas y las nuevas interpretaciones antes descritas, no tendrá un impacto significativo en los estados financieros en el año de su aplicación inicial.

2.2 Moneda funcional y moneda de presentación

Las partidas en los estados financieros de la Compañía se expresan en la moneda del ambiente económico primario donde opera la entidad (moneda funcional). Los estados financieros se expresan en dólares estadounidenses, que es la moneda funcional y la moneda de presentación de la Compañía. A menos que se indique lo contrario, las cifras incluidas en los estados financieros adjuntos están expresadas en dólares estadounidenses.

2.3 Efectivo y equivalentes de efectivo

Incluye el efectivo disponible y depósitos a la vista en bancos.

2.4 Activos y pasivos financieros

2.4.1. Clasificación:

La Compañía clasifica sus activos financieros en las siguientes categorías: “activos financieros a valor razonable a través de ganancias o pérdidas”, “préstamos y cuentas por cobrar”, “activos financieros mantenidos hasta su vencimiento” y “activos financieros disponibles para la venta”. Los pasivos financieros se clasifican en las siguientes categorías: “pasivos financieros a valor razonable a través de ganancias y pérdidas” y “otros pasivos financieros”. La clasificación depende del propósito para el cual se adquirieron los activos o contrataron los pasivos financieros. La Administración determina la clasificación de sus activos financieros a la fecha de su reconocimiento inicial.

Al 31 de diciembre del 2014 y del 2013, la Compañía no mantuvo activos financieros. La Compañía solo mantuvo pasivos financieros en la categoría de “otros pasivos financieros” cuyas características se explican seguidamente:

Otros pasivos financieros: representados en el estado de situación financiera por las cuentas por pagar a compañías relacionadas y cuentas por pagar a proveedores. Se incluyen en el pasivo corriente, excepto por los de vencimiento mayor a 12 meses contados a partir de la fecha del estado de situación financiera.

INMOBILIARIA COLUMBIA S.A.

NOTAS EXPLICATIVAS A LOS ESTADOS FINANCIEROS POR EL AÑO TERMINADO EL 31 DE DICIEMBRE DEL 2014 (Expresado en dólares estadounidenses)

2.4.2. Reconocimiento y medición inicial y posterior:

Reconocimiento

La Compañía reconoce un activo o pasivo financiero en el estado de situación financiera a la fecha de la negociación y se reconocen cuando se compromete a comprar o vender el activo o pagar el pasivo.

Medición inicial

Los activos y pasivos financieros son medidos inicialmente a su valor razonable más cualquier costo atribuible a la transacción, que de ser significativo, es reconocido como parte del activo o pasivo, siempre que el activo o pasivo financiero no sea designado como de valor razonable a través de ganancias y pérdidas. Con posterioridad al reconocimiento inicial la Compañía valoriza los mismos como se describe a continuación:

Medición posterior

Otros pasivos financieros: Posterior a su reconocimiento inicial se miden al costo amortizado aplicando el método de interés efectivo. En específico, la Compañía presenta las siguientes cuentas dentro de esta categoría:

- i) Cuentas por pagar comerciales: Son obligaciones de pago por bienes o servicios adquiridos de proveedores locales para la construcción y mejoras del bien inmueble de su propiedad. Se reconocen a su valor nominal que es equivalente a su costo amortizado pues no generan intereses y son pagaderas hasta en 90 días.
- ii) Cuentas por pagar a compañías relacionadas: Corresponden principalmente a la deuda mantenida con Corporación El Rosado S.A. e Inmobiliaria Motke S.A. por préstamos recibidos de estas relacionadas para capital de trabajo y que han sido utilizados principalmente en la remodelación del edificio. Se registran a su valor nominal, el cual no difiere significativamente de su costo amortizado, no devengan intereses y se estiman cancelar en el corto plazo.

2.4.3 Baja de activos y pasivos financieros:

Un activo financiero se elimina cuando expiran los derechos a recibir los flujos de efectivo del activo o si Inmobiliaria Columbia S.A. transfiere el activo a un tercero sin retener sustancialmente los riesgos y beneficios del activo. Un pasivo es eliminado cuando las obligaciones de la Compañía especificadas en el contrato se han liquidado.

INMOBILIARIA COLUMBIA S.A.

NOTAS EXPLICATIVAS A LOS ESTADOS FINANCIEROS POR EL AÑO TERMINADO EL 31 DE DICIEMBRE DEL 2014 (Expresado en dólares estadounidenses)

2.5 Propiedades de inversión

Las propiedades de inversión son inmuebles (terrenos y edificios) mantenidos con la finalidad de conseguir rentas, plusvalías o ambas y no para la venta en el curso normal del negocio, uso en la producción o abastecimiento de bienes o servicios, o para propósitos administrativos. Se registran inicialmente al costo, el cual comprende todos los desembolsos directamente atribuibles a la construcción del activo e intereses y otros costos de endeudamiento siempre y cuando estén relacionados con la construcción de activos calificables. Un activo calificable es aquel que requiere de un tiempo prolongado para que esté listo para su uso, periodo que la Administración ha definido como mayor a un año. Los desembolsos posteriores a la adquisición o construcción solo son capitalizados cuando es probable que beneficios económicos futuros asociados a la inversión fluyan hacia la Compañía y los costos pueden ser medidos razonablemente. Los otros desembolsos posteriores corresponden a reparaciones o mantenimientos menores y son registrados en resultados cuando son incurridos.

Posterior a su reconocimiento inicial, las propiedades de inversión son registradas al costo menos depreciaciones acumuladas y pérdidas por deterioro, en caso de producirse.

Los terrenos no se deprecian. Para el edificio, la depreciación es calculada linealmente basada en la vida útil estimada de dicho bien inmueble y no considera valores residuales, debido a que la Administración de la Compañía estima que el valor de realización de sus propiedades de inversión al término de su vida útil será irrelevante. Las estimaciones de vidas útiles y valores residuales de las propiedades de inversión son revisadas, y ajustadas si es necesario, a cada fecha de cierre de los estados financieros. La vida útil estimada de las propiedades de inversión es de 30 años.

Las pérdidas y ganancias por la venta de las propiedades de inversión, se calculan comparando los ingresos obtenidos con el valor en libros y se incluyen en el estado de resultados integrales.

Cuando el valor en libros de una propiedad de inversión excede a su monto recuperable, este es reducido inmediatamente hasta su valor recuperable.

2.6 Deterioro de activos no financieros (propiedades de inversión)

Los activos sujetos a depreciación (propiedades de inversión) se someten a pruebas de deterioro cuando se producen eventos o circunstancias que indican que podría no recuperarse su valor en libros. Las pérdidas por deterioro corresponden al monto en el que el valor en libros del activo excede a su valor recuperable. El valor recuperable de los activos corresponde al mayor entre el monto neto que se obtendrá de su venta o su valor en uso. Para efectos de la evaluación por deterioro, los activos se agrupan a los niveles más pequeños en los que generen flujos de efectivo identificables (unidades generadoras de efectivo).

En el caso que el monto del valor libros del activo exceda a su monto recuperable, la Compañía registra una pérdida por deterioro en los resultados del ejercicio.

INMOBILIARIA COLUMBIA S.A.

NOTAS EXPLICATIVAS A LOS ESTADOS FINANCIEROS POR EL AÑO TERMINADO EL 31 DE DICIEMBRE DEL 2014 (Expresado en dólares estadounidenses)

Al 31 de diciembre del 2014 y 2013, no se ha identificado la necesidad de calcular o reconocer pérdidas por deterioro de activos no financieros (propiedades de inversión); debido a que la Administración considera que no existen indicios de deterioro en las operaciones de la Compañía.

2.7 Impuesto a la renta corriente y diferido

El gasto por Impuesto a la renta del año comprende el Impuesto a la renta corriente y el diferido. El impuesto se reconoce en el estado de resultados integrales, excepto cuando se trata de partidas que se reconocen directamente en el patrimonio. En este caso el impuesto también se reconoce en otros resultados integrales o directamente en el patrimonio.

Impuesto a la renta corriente

El cargo por impuesto a la renta corriente se calcula mediante la tasa de impuesto aplicable a las utilidades gravables y se carga a los resultados del año en que se devenga con base en el impuesto por pagar exigible. Las normas tributarias vigentes establecen una tasa de impuesto del 22% de las utilidades gravables, la cual se reduce al 12% si las utilidades son reinvertidas por el contribuyente.

El pago del "anticipo mínimo de impuesto a la renta", es calculado en función de las cifras reportadas el año anterior sobre el 0.2% del patrimonio, 0.2% de los costos y gastos deducibles, 0.4% de los ingresos gravables y 0.4% de los activos.

En caso de que el impuesto a la renta causado sea menor que el monto del anticipo mínimo, este último se convertirá en impuesto a la renta definitivo, a menos que el contribuyente solicite al Servicio de Rentas Internas su devolución, lo cual podría ser aplicable, de acuerdo con la norma que rige la devolución de este anticipo.

Durante los años 2014 y 2013 la Compañía registró como impuesto a la renta corriente causado el valor determinado sobre la base del 22% sobre las utilidades gravables puesto que este valor fue mayor al anticipo mínimo del impuesto a la renta correspondiente.

Impuesto a la renta diferido

El impuesto a la renta diferido se provisiona en su totalidad, por el método del pasivo, sobre las diferencias temporales que surgen entre las bases tributarias de activos y pasivos y sus respectivos valores mostrados en los estados financieros. El impuesto a la renta diferido se determina usando tasas tributarias que han sido promulgadas a la fecha del estado de situación financiera y que se espera serán aplicables cuando el impuesto a la renta diferido activo se realice o el impuesto a la renta pasivo se pague.

Los impuestos a la renta diferidos activos sólo se reconocen en la medida que sea probable que se produzcan beneficios tributarios futuros contra los que se puedan usar las diferencias temporales. Los saldos de impuestos a la renta diferidos activos y pasivos se compensan cuando exista el derecho legal exigible a compensar impuestos activos corrientes con impuestos pasivos corrientes y cuando los impuestos a la renta diferidos activos y pasivos se relacionen con la misma autoridad tributaria.

INMOBILIARIA COLUMBIA S.A.

**NOTAS EXPLICATIVAS A LOS ESTADOS FINANCIEROS
POR EL AÑO TERMINADO EL 31 DE DICIEMBRE DEL 2014**
(Expresado en dólares estadounidenses)

2.8 Beneficios a los empleados

La Compañía no mantiene empleados bajo relación de dependencia; por lo que, de acuerdo al criterio de sus asesores legales, no ha constituido pasivos y/o provisiones por beneficios a empleados de corto y largo plazo.

2.9 Reservas

Legal

De acuerdo con la legislación vigente, la Compañía debe apropiar por lo menos el 10% de la utilidad neta del año a una reserva legal hasta que el saldo de dicha reserva alcance el 50% del capital suscrito. La reserva legal no está disponible para distribución de dividendos, pero puede ser capitalizada o utilizada para absorber pérdidas.

Facultativa

Esta reserva fue apropiada de las utilidades de años anteriores y es de libre disponibilidad, previo disposición de la Junta General de Accionistas de la Compañía.

2.10 Resultados acumulados

Resultados acumulados - Ajustes provenientes de la Adopción por primera vez de las "NIIF"

Los ajustes provenientes de la adopción por primera vez de las Normas Internacionales de Información Financiera "NIIF" que se registraron en el patrimonio en la cuenta Resultados acumulados, subcuenta "Resultados acumulados provenientes de la adopción por primera vez de las "NIIF" y generaron un saldo acreedor, sólo podrá ser capitalizado en la parte que exceda al valor de las pérdidas acumuladas y las del último ejercicio económico concluido, si las hubieren; utilizado en absorber pérdidas; o devuelto en el caso de liquidación de la Compañía.

2.11 Reconocimiento de ingresos

Los ingresos comprenden el valor por arriendo de un espacio físico (bodega) a una compañía relacionada en una de las obras en curso, neto de impuestos a las ventas y servicios. Se reconocen en el período contable en el que se presta el arriendo.

3. ESTIMACIONES Y CRITERIOS CONTABLES SIGNIFICATIVOS

La preparación de estados financieros requiere que la Administración realice estimaciones y utilice supuestos que afectan los montos incluidos en estos estados financieros y sus notas relacionadas. Las estimaciones realizadas y supuestos utilizados por la Compañía se encuentran basados en la experiencia

INMOBILIARIA COLUMBIA S.A.

NOTAS EXPLICATIVAS A LOS ESTADOS FINANCIEROS POR EL AÑO TERMINADO EL 31 DE DICIEMBRE DEL 2014 (Expresado en dólares estadounidenses)

histórica, cambios en la industria e información suministrada por fuentes externas calificadas. Sin embargo, los resultados finales podrían diferir de las estimaciones bajo ciertas condiciones.

Las estimaciones y políticas contables significativas son definidas como aquellas que son importantes para reflejar correctamente la situación financiera y los resultados de la Compañía y/o las que requieren un alto grado de juicio por parte de la administración.

Las principales estimaciones y aplicaciones del criterio profesional se encuentran relacionadas con los siguientes conceptos:

- **Propiedades de inversión:** La determinación de las vidas útiles que se evalúan al cierre de cada año.
- **Impuesto a la renta diferido:** La Compañía ha realizado la estimación de sus impuestos diferidos considerando que todas las diferencias entre el valor en libros y la base tributaria de los activos y pasivos (fundamentalmente efectos de la adopción de las NIIF) se revertirán en el futuro.

4. ADMINISTRACIÓN DE RIESGOS

4.1 Factores de riesgos financieros

Las actividades de la Compañía la exponen a una variedad de riesgos financieros: riesgos de mercado (incluyendo el riesgo de tasa de interés y riesgo de precio), riesgo de crédito y riesgo de liquidez.

La Presidencia tiene a su cargo la administración de riesgos. La Presidencia de la Compañía identifica, evalúa y cubre los riesgos financieros en coordinación estrecha con las unidades operativas de las compañías del Grupo El Rosado.

a) Riesgo de mercado:

El análisis de riesgo de mercado se encuentra sustentado primordialmente en la evaluación de las características del sector inmobiliario en el Ecuador.

Una vez concluida la remodelación del edificio propiedad de la Compañía, la administración en trabajo conjunto con la administración de Corporación El Rosado S.A., decidirá el destino del bien inmueble; en función a las circunstancias del mercado así como las necesidades del grupo.

Los rubros críticos en la construcción y/o remodelación de inmuebles son: acero estructural, acero de refuerzo, hormigón, cemento, instalaciones de las diversas ingenierías y la mano de obra, con lo cual, se tiene un riesgo mayor debido a que no es un valor único que se debe presupuestar de manera anticipada a la construcción y/o remodelación del inmueble. Por esta razón, la Compañía recurre a la contratación de empresas contratistas (constructoras) a fin de trasladar dichos riesgos.

INMOBILIARIA COLUMBIA S.A.

**NOTAS EXPLICATIVAS A LOS ESTADOS FINANCIEROS
POR EL AÑO TERMINADO EL 31 DE DICIEMBRE DEL 2014**
(Expresado en dólares estadounidenses)

Basados en el conocimiento general de los altos directivos de la Compañía, se logra suponer un costo inicial de cada obra y se elabora un presupuesto de construcción; se agregan los costos indirectos en donde se debe incluir un porcentaje destinado a imprevistos y se obtiene el presupuesto final de la obra. Durante la ejecución de la obra, se efectúa un seguimiento permanente a los costos de construcción, a su avance de obra, al flujo de caja y a la calidad de la obra.

b) **Riesgo de crédito:**

El concepto de riesgo de crédito, es empleado para referirse a aquella incertidumbre financiera, a distintos horizontes de tiempo relacionado con el cumplimiento de las obligaciones suscritas por contrapartes, al momento de ejercer derechos contractuales para recibir efectivo u otros activos financieros por parte de la sociedad.

La exposición por riesgo de crédito se concentra principalmente en los anticipos otorgados a los contratistas de las obras en construcción/remodelación (edificios). Las decisiones de selección de la compañía contratista (constructora) son basadas en la confianza y conocimiento que existe del contratista; del respaldo financiero del grupo que lo representa; y en las condiciones contractuales suscritas con los mismos amparadas en las leyes ecuatorianas.

c) **Riesgo de liquidez:**

El flujo de fondos se origina por el arriendo de un espacio físico a Corporación El Rosado S.A.; así como de préstamos recibidos por sus compañías relacionadas. La Compañía se encuentra en una etapa preoperativa por lo que no cuentan con un suficiente flujo de fondos.

En el caso de existir un déficit de caja, la Compañía cuenta con variadas alternativas de financiamiento tanto de corto como largo plazo, entre las cuales cuentan líneas de crédito disponible con bancos garantizadas por su accionista mayoritario y por Corporación El Rosado S.A..

El cuadro a continuación analiza los pasivos financieros sobre la base del periodo remanente a la fecha del estado de situación hasta la fecha de su vencimiento. Los montos revelados en el cuadro son los flujos de efectivo no descontados.

| <u>Al 31 de diciembre del 2014</u> | Menos de 1 año |
|--------------------------------------------|---------------------------|
| Cuentas por pagar proveedores | 14,476 |
| Cuentas por pagar a compañías relacionadas | 491,105 |
| | |
| <u>Al 31 de diciembre del 2013</u> | Menos de 1 año |
| Cuentas por pagar proveedores | 22,552 |
| Cuentas por pagar a compañías relacionadas | 480,865 |

INMOBILIARIA COLUMBIA S.A.

**NOTAS EXPLICATIVAS A LOS ESTADOS FINANCIEROS
POR EL AÑO TERMINADO EL 31 DE DICIEMBRE DEL 2014**
(Expresado en dólares estadounidenses)

4.2 Administración del riesgo de capital

Los objetivos de la Compañía al administrar el capital son el salvaguardar la capacidad de la misma de continuar como empresa en marcha con el propósito de generar retornos a sus accionistas, beneficios a otros grupos de interés y mantener una estructura de capital óptima para reducir el costo del capital. En la medida que empiece a generar los flujos por la maduración de sus operaciones se espera que esta dependencia de capital de terceros disminuya.

5. INSTRUMENTOS FINANCIEROS

Categorías de instrumentos financieros

A continuación se presentan los valores libros de cada categoría de instrumentos financieros al cierre de cada ejercicio:

| | Corriente | |
|--------------------------------------------------------|----------------|----------------|
| | 2014 | 2013 |
| Activos financieros medidos al costo | | |
| Efectivo y equivalentes de efectivo | 3,321 | 13,808 |
| Total activos financieros | 3,321 | 13,808 |
| Pasivos financieros medidos al costo amortizado | | |
| Cuentas por pagar a proveedores | 14,476 | 22,552 |
| Cuentas por pagar a compañías relacionadas | 491,105 | 480,865 |
| Total pasivos financieros | 505,581 | 503,417 |

Valor razonable de instrumentos financieros

El valor en libros de efectivo y equivalentes de efectivo, cuentas por cobrar y cuentas por pagar a proveedores y compañías relacionadas se aproxima al valor razonable debido a la naturaleza de corto plazo de estos instrumentos.

INMOBILIARIA COLUMBIA S.A.

**NOTAS EXPLICATIVAS A LOS ESTADOS FINANCIEROS
POR EL AÑO TERMINADO EL 31 DE DICIEMBRE DEL 2014**
(Expresado en dólares estadounidenses)

6. EFECTIVO Y EQUIVALENTES DE EFECTIVO

Composición:

| | <u>2014</u> | <u>2013</u> |
|----------------------------|--------------|---------------|
| Banco Bolivariano S.A. (1) | 3,321 | 13,808 |
| | <u>3,321</u> | <u>13,808</u> |

(1) Corresponden a depósitos en cuentas corrientes y depósitos a la vista.

7. ANTICIPOS A PROVEEDORES

| | <u>2014</u> | <u>2013</u> |
|----------------------|---------------|---------------|
| Inmomariuxi C.A. (1) | 20,000 | 20,000 |
| | <u>20,000</u> | <u>20,000</u> |

(1) Corresponde a anticipos entregados para la remodelación del edificio de 9 de Octubre y Boyacá a la Constructora Inmomariuxi C.A. y que serán liquidados al culminarse la obra.

8. IMPUESTOS POR RECUPERAR

| | <u>2014</u> | <u>2013</u> |
|----------------------------------------------------|---------------|---------------|
| <u>Corriente</u> | | |
| Crédito tributario retenciones IVA (1) | 33,895 | 34,671 |
| Crédito tributario retenciones Impuesto a la renta | 2,710 | 3,559 |
| | <u>36,605</u> | <u>38,230</u> |

(2)

INMOBILIARIA COLUMBIA S.A.**NOTAS EXPLICATIVAS A LOS ESTADOS FINANCIEROS
POR EL AÑO TERMINADO EL 31 DE DICIEMBRE DEL 2014**
(Expresado en dólares estadounidenses)

- (1) Corresponde al saldo por crédito tributario de IVA por recuperar de los siguientes años:

| <u>Año fiscal</u> | <u>2014</u> | <u>2013</u> |
|-------------------|---------------|---------------|
| 2010 | 5,820 | 5,820 |
| 2011 | 1,627 | 1,627 |
| 2012 | 15,212 | 15,212 |
| 2013 | 12,012 | 12,012 |
| 2014 | (776) | - |
| | <u>33,895</u> | <u>34,671</u> |

- (2) Incluye crédito tributario originado en la liquidación del impuesto a la renta del año 2013 por US\$2,870. A la fecha de emisión de estos estados financieros, la Compañía no ha efectuado los respectivos reclamos administrativos sobre dicho crédito tributario.

9. PROPIEDADES DE INVERSIÓN**a) Composición:**

| | <u>Terrenos</u> | <u>Edificios</u> | <u>Obras en curso</u> | <u>Total</u> |
|---------------------------------------------|-----------------|------------------|-----------------------|------------------|
| Al 1 de enero del 2013 | | | | |
| Costo | 560,720 | 714,648 | 236,575 | 1,511,943 |
| Depreciación acumulada | - | (100,800) | - | (100,800) |
| Valor en libros al 1 de enero del 2013 | <u>560,720</u> | <u>613,848</u> | <u>236,575</u> | <u>1,411,143</u> |
| Movimientos 2013 | | | | |
| Adiciones | - | - | 235,556 | 235,556 |
| Depreciación | - | (21,923) | - | (21,923) |
| Valor en libros al 31 de diciembre del 2013 | <u>560,720</u> | <u>591,925</u> | <u>472,131</u> | <u>1,624,776</u> |
| Al 31 de diciembre del 2013 | | | | |
| Costo | 560,720 | 714,648 | 472,131 | 1,747,499 |
| Depreciación acumulada | - | (122,723) | - | (122,723) |
| Valor en libros al 31 de diciembre del 2013 | <u>560,720</u> | <u>591,925</u> | <u>472,131</u> | <u>1,624,776</u> |
| Movimientos 2014 | | | | |
| Adiciones | - | - | 48,956 | 48,956 |
| Depreciación | - | (21,923) | - | (21,923) |
| Valor en libros al 31 de diciembre del 2014 | <u>560,720</u> | <u>570,002</u> | <u>521,087</u> | <u>1,651,809</u> |
| Al 31 de diciembre del 2014 | | | | |
| Costo | 560,720 | 714,648 | 521,087 | 1,796,455 |
| Depreciación acumulada | - | (144,646) | - | (144,646) |
| Valor en libros al 31 de diciembre del 2014 | <u>560,720</u> | <u>570,002</u> | <u>521,087</u> | <u>1,651,809</u> |

INMOBILIARIA COLUMBIA S.A.

**NOTAS EXPLICATIVAS A LOS ESTADOS FINANCIEROS
POR EL AÑO TERMINADO EL 31 DE DICIEMBRE DEL 2014**
(Expresado en dólares estadounidenses)

b) Valor razonable de propiedades de inversión

Al 31 de diciembre del 2014 y 2013, las propiedades de inversión se valoran a su costo menos depreciación acumulada, sin embargo de acuerdo a lo requerido por la NIC 40, se debe divulgar el valor razonable de las mismas. El valor razonable se define como el precio que sería recibido por vender un activo o pagado por transferir un pasivo en una transacción ordenada entre participantes del mercado en la fecha de la medición. Cuando se mide el valor razonable de un activo o pasivo, la Compañía utiliza datos de mercados observables siempre que sea posible. De acuerdo a las NIIF, los valores razonables se clasifican en niveles distintos dentro de una jerarquía del valor razonable que se basa en las variables usadas en las técnicas de valorización, como sigue:

- Nivel 1: precios cotizados (no ajustados) en mercados activos para activos o pasivos idénticos.
- Nivel 2: datos diferentes de los precios cotizados incluidos en el Nivel 1, que sean observables para el activo o pasivo, ya sea directamente (precios) o indirectamente (derivados de los precios).
- Nivel 3: datos para el activo o pasivo que no se basan en datos de mercado observables.

Al 31 de diciembre del 2014 el valor razonable de las propiedades de inversión (terreno y edificio), según valuaciones realizadas por peritos independientes, asciende a aproximadamente US\$1,455,000, monto determinado bajo los lineamientos del nivel 2.

c) Técnicas de valoración utilizados para obtener el nivel 2 de valores razonables

El nivel 2 usado para determinar el valor razonable de terrenos y edificaciones, se basó en los precios de venta comparables de terrenos cercanos a los de la Compañía, y en los costos de construcción actuales por m2 considerando además el uso y el estado de conservación de los inmuebles.

10. CUENTAS POR PAGAR A PROVEEDORES

| | <u>2014</u> | <u>2013</u> |
|------------------|---------------|---------------|
| Inmomariuxi C.A. | 14,476 | 22,552 |
| | <u>14,476</u> | <u>22,552</u> |

11. IMPUESTOS

a) Resultado de Impuesto a la renta corriente y diferido -

| | <u>2014</u> | <u>2013</u> |
|-------------------------------|--------------|--------------|
| Impuesto a la renta corriente | 10,754 | 8,195 |
| Impuesto a la renta diferido | (4,823) | (4,823) |
| | <u>5,931</u> | <u>3,372</u> |

INMOBILIARIA COLUMBIA S.A.

**NOTAS EXPLICATIVAS A LOS ESTADOS FINANCIEROS
POR EL AÑO TERMINADO EL 31 DE DICIEMBRE DEL 2014**
(Expresado en dólares estadounidenses)

b) Conciliación tributaria - contable

A continuación se detalla la determinación de la provisión para impuesto sobre el año terminado al 31 de diciembre:

| | <u>2014</u> | <u>2013</u> |
|-----------------------------------------|---------------|---------------|
| Resultado antes del impuesto a la renta | 23,564 | 15,143 |
| Más - gastos no deducibles (1) | <u>25,316</u> | <u>22,109</u> |
| Utilidad tributaria | 48,880 | 37,252 |
| Tasa impositiva | 22% | 22% |
| Impuesto a la renta causado | <u>10,754</u> | <u>8,195</u> |
| Anticipo mínimo de impuesto a la renta | <u>8,905</u> | <u>7,825</u> |
| Impuesto a la renta del año | <u>10,754</u> | <u>8,195</u> |

- (1) Corresponde principalmente a depreciación de revalorización de edificios, así como intereses y multas.

c) Impuesto a la renta diferido -

El análisis del impuesto diferido pasivo es el siguiente:

| | <u>2014</u> | <u>2013</u> |
|--------------------------------------------------------|----------------|----------------|
| Impuesto diferido que se realizará dentro de 12 meses | 4,823 | 7,235 |
| Impuesto diferido que se realizará después de 12 meses | <u>120,577</u> | <u>122,988</u> |
| | <u>125,400</u> | <u>130,223</u> |

El movimiento de la cuenta impuesto a la renta diferido es el siguiente:

| | |
|----------------------------------------------------|----------------|
| Saldo al 1 de enero del 2013 | 135,046 |
| Crédito a resultados por impuesto diferido del año | <u>(4,823)</u> |
| Saldo al 31 de diciembre del 2013 | 130,223 |
| Crédito a resultados por impuesto diferido del año | <u>(4,823)</u> |
| Saldo al 31 de diciembre del 2014 | <u>125,400</u> |

El impuesto diferido se origina principalmente por: i) la depreciación del reavalúo de las propiedades de inversión no reconocidas por la normativa tributaria y ii) las diferencias entre la depreciación acumulada estimada con vidas útiles económicas y la depreciación acumulada que se estimaba con vidas útiles tributarias de las propiedades de inversión.

INMOBILIARIA COLUMBIA S.A.

**NOTAS EXPLICATIVAS A LOS ESTADOS FINANCIEROS
POR EL AÑO TERMINADO EL 31 DE DICIEMBRE DEL 2014**
(Expresado en dólares estadounidenses)

d) Situación fiscal -

A la fecha de emisión de los estados financieros la Compañía no ha sido fiscalizada. Los años 2010 al 2014 aún están sujetos a una posible fiscalización.

e) Otros asuntos – Reformas tributarias

En diciembre del 2014 fue publicada la Ley Orgánica de Incentivos a la Producción y Prevención del Fraude Fiscal y su respectivo Reglamento, en los cuales se establecen reformas al Código Orgánico Tributario, a la Ley Orgánica de Régimen Tributario Interno y su Reglamento, al Código Orgánico de la Producción, Comercio e Inversiones y a la Ley Reformativa para la Equidad Tributaria, que rigen a partir de enero del 2015.

Las principales reformas están relacionadas con los siguientes aspectos:

- Reconocimiento de impuesto diferido para fines tributarios.
- No deducibilidad de la depreciación correspondiente a la revaluación de activos fijos;
- Establecimiento de límites para la deducibilidad de los gastos incurridos por: i) regalías, servicios técnicos, administrativos y de consultoría prestados por partes relacionadas del exterior; ii) promoción y publicidad; iii) remuneraciones pagadas a los ejecutivos.
- Condicionantes para la deducibilidad de los valores registrados por deterioro de los activos financieros correspondientes a créditos incobrables generados en el ejercicio fiscal y originados en operaciones del giro ordinario del negocio;
- Se establece la tarifa y la forma de determinar el impuesto a la renta sobre la utilidad en la enajenación de acciones y otros derechos representativos de capital.
- Se establece una tasa compuesta de impuesto a la renta entre el 22% y el 25%. dependiendo del domicilio del accionista de la empresa.
- Se fija en el 35% la tasa de retención en la fuente en remesas a paraísos fiscales.
- Mecanismo de control que deben aplicar los fabricantes de bienes gravados con ICE para la identificación, marcación y rastreo de dichos bienes.

La Administración de la Compañía se encuentra aún evaluando los efectos que tendrán dichas reformas.

INMOBILIARIA COLUMBIA S.A.

NOTAS EXPLICATIVAS A LOS ESTADOS FINANCIEROS POR EL AÑO TERMINADO EL 31 DE DICIEMBRE DEL 2014 (Expresado en dólares estadounidenses)

12. SALDOS Y TRANSACCIONES CON COMPAÑÍAS Y PARTES RELACIONADAS

El siguiente es un resumen de las principales transacciones realizadas durante el 2014 y 2013 con compañías y partes relacionadas. Se incluye bajo la denominación de compañías relacionadas a las compañías con accionistas comunes, con participación accionaria significativa en la Compañía:

| | 2014 | 2013 |
|-------------------------------------|---------------|----------------|
| <u>Ingresos</u> | | |
| Corporación El Rosado S.A. | | |
| Arrendamiento de espacio físico (1) | 60,500 | 48,000 |
| | <u>60,500</u> | <u>48,000</u> |
| <u>Otros</u> | | |
| Corporación El Rosado S.A. | | |
| Préstamos recibidos (2) | 10,192 | 210,475 |
| | <u>10,192</u> | <u>210,475</u> |

(1) Corresponde a ingresos por alquiler de espacio en el edificio de 9 de Octubre y Boyacá.

(2) Valores registrados como fondeos recibidos Corporación El Rosado S.A.

Composición de los saldos, con las compañías y partes relacionadas al 31 de diciembre:

| | 2014 | 2013 |
|------------------------------|----------------|----------------|
| <u>Cuentas por pagar (3)</u> | | |
| Corporación El Rosado | 453,135 | 442,895 |
| Inmobiliaria Mokte S.A. | 37,970 | 37,970 |
| | <u>491,105</u> | <u>480,865</u> |

(3) Corresponde a préstamos recibidos para capital de trabajo, los cuales han sido utilizados principalmente para la remodelación del edificio de 9 de Octubre y Boyacá; no devengan intereses y se estima que serán pagados en el corto plazo.

13. CAPITAL SOCIAL

El capital autorizado, suscrito y pagado de la Compañía al 31 de diciembre del 2014 y 2013 comprende 4,000 acciones ordinarias de valor nominal US\$0.20 cada una.

INMOBILIARIA COLUMBIA S.A.

**NOTAS EXPLICATIVAS A LOS ESTADOS FINANCIEROS
POR EL AÑO TERMINADO EL 31 DE DICIEMBRE DEL 2014**
(Expresado en dólares estadounidenses)

Al 31 de diciembre del 2014 y 2013 los accionistas de Inmobiliaria Columbia S.A. son los siguientes:

| | 2014 | | 2013 | |
|------------------------------|------------|-------------|------------|-------------|
| | US\$ | % | US\$ | % |
| Inmobiliaria Motke S.A. | 600 | 75% | 800 | 100% |
| Inmobiliaria Meridional S.A. | 200 | 25% | - | - |
| | <u>800</u> | <u>100%</u> | <u>800</u> | <u>100%</u> |

14. GASTOS POR NATURALEZA

Gastos administrativos y de operación:

| | 2014 | 2013 |
|----------------------------|---------------|---------------|
| Depreciación (Nota 9) | 21,923 | 21,923 |
| Impuestos y contribuciones | 7,195 | 9,566 |
| Otros | 4,406 | 2,963 |
| | <u>33,524</u> | <u>34,452</u> |

15. EVENTOS SUBSECUENTES

Entre el 31 de diciembre del 2014 y la fecha de emisión de estos estados financieros no se produjeron eventos que, en opinión de la Administración de la Compañía, pudieran tener un efecto significativo sobre dichos estados financieros que no se hayan revelado en los mismos.

Superintendencia de Compañías
Guayaquil

Visitenos en: www.supercias.gob.ec

Fecha:

29/APR/2015 11:12:47

Usu: alejandrog



Remitente: No. Trámite: 15356 - 0

PRICEWATERHOUSECOOPERS DEL
ECUADOR SANDRA VARGAS

Expediente: 3011

RUC: 0990036004001

Razón social:

INMOBILIARIA COLUMBIA SA

SubTipo tramite:

COMUNICACIONES

Asunto:

REMITE INFORME DE AUDITORIA 2014

Revise el estado de su tramite por INTERNET 115
Digitando No. de trámite, año y verificador =

Secretaria