

**CARDENAS &
ASOCIADOS**

AUDITORES Y CONSULTORES INDEPENDIENTES

**MARCIMEX S.A.
INFORME DE AUDITORIA
EXTERNA
AL 31 DE DICIEMBRE
DEL 2001**

INFORME DE LOS AUDITORES INDEPENDIENTES

**A la Junta de Accionistas de:
MARCIMEX S.A.**

Hemos auditado el balance general adjunto de **MARCIMEX S.A.**, al 31 de Diciembre del 2.001, y los correspondientes estado de resultado, evolución del patrimonio y flujos de efectivo, que les son relativos por el período terminado en esa fecha. Estos estados financieros son responsabilidad de la Administración de la Compañía. Nuestra responsabilidad consiste en expresar una opinión sobre los mismos sobre la base del proceso de nuestra auditoría.

Nuestra auditoría se efectuó de acuerdo a normas de auditoría generalmente aceptadas. Estas normas requieren que planifiquemos y ejecutemos la auditoría de tal manera que podamos obtener una seguridad razonable de que los estados financieros no contienen errores importantes de revelación. La auditoría incluye, sobre la base de pruebas selectivas, el examen de la evidencia que soporta las cifras y revelaciones de los estados financieros; incluye también, la evaluación de los principios de contabilidad utilizados, disposiciones legales emitidas en la República del Ecuador y las estimaciones significativas efectuadas por la Administración, así como la evaluación de la presentación general de los estados financieros tomados en conjunto. Consideramos que nuestra auditoría proporciona una base razonable para expresar nuestra opinión.

En nuestra opinión, los referidos estados financieros presentan razonablemente en todos los aspectos importantes la situación financiera de **MARCIMEX S.A.**, al 31 de Diciembre del 2.001, el resultado de sus operaciones, evolución de patrimonio y flujos de efectivo por el período terminado en esa fecha, de conformidad con principios de contabilidad generalmente aceptados y disposiciones legales emitidas en la República del Ecuador.

Cuenca - Ecuador
Febrero 19 del 2.002



W. Guillermo Cárdenas C.
CPA No. 15.924

Registro Nacional de Firmas Auditoras
SC - RNAE 301

MARCIMEX S.A.
BALANCE GENERAL AL 31 DE DICIEMBRE DEL 2.001
 (EXPRESADO EN DÓLARES DE LOS ESTADOS UNIDOS DE AMÉRICA)

ACTIVOS		PASIVOS Y PATRIMONIO DE LOS ACCIONISTAS	
ACTIVOS CORRIENTES:		PASIVOS CORRIENTES:	
Caja y bancos	689,971.35	Préstamos (Nota 9)	2,380,000.00
Documentos y cuentas por cobrar:		Documentos y cuentas por pagar:	
Clientes	3,559,068.29	Proveedores	2,208,379.50
(-) Provisión cuentas de dudosa cobrabilidad (Nota 13)	(130,683.43)	Compañías relacionadas (Nota 5)	250,000.00
Compañías relacionadas (Nota 5)	667,788.46	Varios acreedores	205,038.85
Otras cuentas por cobrar (Nota 3)	1,461,977.57	Impuestos fiscales	215,136.18
		Otras cuentas por pagar (Nota 10)	60,640.42
		Gastos acumulados:	
Inventarios (Nota 4)	1,960,632.47	15% Participación trabajadores (Nota 11 y 13)	286,068.46
Gastos pagados por anticipado (Nota 6)	535.70	Impuesto a la renta (Notas 11 y 13)	151,525.72
		Beneficios sociales (Nota 13)	46,838.52
		Intereses por pagar	43,146.24
Total corriente	<u>8,209,290.41</u>	Total corriente	<u>5,846,773.89</u>
INVERSIONES PERMANENTES (Nota 7)	6,489.26	PASIVOS A LARGO PLAZO (Nota 12)	321,539.05
ACTIVOS FIJOS (Nota 8)	492,834.86	PATRIMONIO DE LOS ACCIONISTAS	
		Capital social (Nota 15)	480,000.00
		Capital adicional (Nota 17)	626,846.89
		Reserva legal (Nota 19)	75,698.17
		Reserva facultativa (Nota 16)	6,877.68
		Resultados del ejercicio	1,350,878.85
		Total patrimonio	<u>2,540,301.59</u>
Total	<u>8,708,614.53</u>	Total	<u>8,708,614.53</u>

Las notas que se adjuntan forman parte integrante de los estados financieros (1 a 21)

MARCIMEX S.A.
ESTADO DE RESULTADOS
AL 31 DE DICIEMBRE DEL 2.001
(EXPRESADO EN DÓLARES DE LOS ESTADOS UNIDOS DE AMÉRICA)

INGRESOS Y COSTO DE VENTAS:

Ventas netas	26,723,379.85
(-) Costo de ventas	(21,504,995.31)

UTILIDAD BRUTA	<u>5,218,384.54</u>
-----------------------	----------------------------

GASTOS DE OPERACIÓN:

Gastos administrativos	(856,880.18)
Gastos de ventas	(2,266,664.52)

Sub-total	<u>(3,123,544.70)</u>
------------------	------------------------------

UTILIDAD OPERACIONAL	<u>2,094,839.84</u>
-----------------------------	----------------------------

FINANCIEROS Y OTROS:

Gastos financieros	(654,336.76)
Ingresos financieros	440,221.95
Otros ingresos / egresos	26,398.05

Sub-total	<u>(187,716.76)</u>
------------------	----------------------------

UTILIDAD ANTES DE DEDUCCIONES LEGA	1,907,123.08
---	---------------------

15% Participación para trabajadores (Nota 11)	(286,068.46)
Impuesto a la renta (Nota 11 y 14)	(270,175.77)

UTILIDAD DEL EJERCICIO	<u>1,350,878.85</u>
-------------------------------	----------------------------

Las notas que se adjuntan forman parte integrante de los estados financieros (1 a 21)

MARCIMEX S.A.
ESTADO DE EVOLUCION DEL PATRIMONIO
AL 31 DE DICIEMBRE DEL 2.001
(EXPRESADO EN DÓLARES DE LOS ESTADOS UNIDOS DE AMÉRICA)

	CAPITAL SOCIAL	CAPITAL ADICIONAL	RESERVA LEGAL	RESERVA FACULTATIVA	RESERVA REVALORIZACION PATRIMONIAL	UTILIDADES NO DISTRIBUIDAS	RESULTADO DEL EJERCICIO	TOTAL
Saldos iniciales	480,000.00				626,558.41		482,575.85	1,589,134.26
Transferencia de utilidades						482,575.85	(482,575.85)	-
Destino de utilidades ejercicio 2000			75,698.17	406,877.68		(482,575.85)		-
Inversión FIDASA, (utilidades ejercicio 1999)					288.48			288.48
Distribución de dividendos				(400,000.00)				(400,000.00)
Reclasificación a capital adicional		626,846.89			(626,846.89)			-
Resultados del ejercicio							1,907,123.08	1,907,123.08
Provisión 15% para trabajadores (Nota 11)							(286,068.46)	(286,068.46)
Provisión impuesto a la renta (Nota 11 y 14)							(270,175.77)	(270,175.77)
Saldos finales	480,000.00	626,846.89	75,698.17	6,877.68	-	-	1,350,878.85	2,540,301.59

Las notas que se adjuntan forman parte integrante de los estados financieros (1 a 21)

MARCIMEX S.A.
ESTADO DE FLUJO DE EFECTIVO
AL 31 DE DICIEMBRE DEL 2.001
(EXPRESADO EN DÓLARES DE LOS ESTADOS UNIDOS DE AMÉRICA)

FLUJO DE EFECTIVO POR ACTIVIDADES DE OPERACIÓN:

Efectivo recibido de clientes	25,214,004.49
Efectivo pagado a proveedores y otros	(25,681,390.04)
Empleados	6,956.99
Compañías relacionadas	(417,788.46)
Otras cuentas por cobrar	(938,395.15)
Gastos pagados por anticipado	(535.70)
Otros activos	33,153.35
Varios deudores	205,038.85
Otras cuentas por pagar	60,640.42
Impuestos fiscales	(87,241.07)
Beneficios sociales	(61,900.04)
Impuesto a la renta	(118,650.05)
Distribución de dividendos	(400,000.00)
Intereses ganados	43,146.24
Jubilación patronal	3,709.10
Otros ingresos	466,619.99
EFFECTIVO POR OPERACIONES	<u>(1,672,631.08)</u>

FLUJO DE EFECTIVO POR ACTIVIDADES DE INVERSIÓN:

Adquisición de activos fijos	(87,975.28)
EFFECTIVO NETO POR INVERSIONES	<u>(87,975.28)</u>

FLUJO DE EFECTIVO POR ACTIVIDADES DE FINANCIAMIENTO:

Obligaciones bancarias	2,107,700.40
EFFECTIVO NETO POR FINANCIAMIENTO	<u>2,107,700.40</u>

TOTAL MOVIMIENTO FLUJO

Explicado en :	316,666.52
Caja - bancos al final	689,971.35
Caja - bancos al inicio	342,877.31
Total	<u>347,094.04</u>

Las notas que se adjuntan forman parte integrante de los estados financieros (1 a 21)

MARCIMEX S.A.
ESTADO DE FLUJO DE EFECTIVO
CONCILIACION EFECTIVO NETO POR OPERACIONES
AL 31 DE DICIEMBRE DEL 2.001
(EXPRESADO EN DÓLARES DE LOS ESTADOS UNIDOS DE AMÉRICA)

Utilidad del ejercicio	<u>1,350,878.84</u>
------------------------	---------------------

Partidas de conciliación que no originaron
movimientos de fondos

Provisión cuentas incobrables	34,455.27
Depreciaciones	103,419.72
Beneficios sociales	105,332.04
Jubilación patronal y desahucio	167,992.16
15% Participación trabajadores (Nota 11)	286,068.46
25% Impuesto a la renta (Nota 11 y 14)	270,175.77

Sub-total	<u>967,443.42</u>
------------------	--------------------------

Cambios netos en activos y pasivos:

Cuentas y documentos por cobrar (aumento)	(3,108,601.98)
Inventarios (aumento)	(1,107,990.46)
Gastos pagados por anticipado (aumento)	(535.70)
Otros activos (disminución)	33,153.35
Cuentas y documentos por pagar (aumento)	593,021.44

Sub-total	<u>(3,590,953.35)</u>
------------------	------------------------------

Cambios netos en el Patrimonio

Reservas facultativas - dividendos (disminución)	(400,000.00)
--	--------------

Sub-total	(400,000.00)
------------------	---------------------

EFFECTIVO NETO POR OPERACIONES	<u><u>(1,672,631.09)</u></u>
---------------------------------------	-------------------------------------

Las notas que se adjuntan forman parte integrante de los estados financieros (1 a 21)

MARCIMEX S.A.
NOTAS A LOS ESTADOS FINANCIEROS
AL 31 DE DICIEMBRE DEL 2.001
(EXPRESADO EN DÓLARES DE LOS ESTADOS UNIDOS DE AMÉRICA)

1. IDENTIFICACION DE LA COMPAÑÍA

La Compañía fue constituida en Mayo de 1966, hasta el 1 de julio de 1992 funcionaba bajo la denominación de Marcelo Jaramillo e Hijos S.A., a partir del 2 de julio de 1992 cambia su denominación a Marcimex S.A., su actividad principal es la compra y venta de materiales de construcción y electrodomésticos.

2. PRINCIPIOS Y POLITICAS CONTABLES

Resumimos los principios y políticas contables aplicados por la administración de la Compañía en la preparación de sus estados financieros sobre la base de acumulación, conforme a Normas Ecuatorianas de Contabilidad y disposiciones legales emitidas por la Superintendencia de Compañías, el Servicio de Rentas Internas y Organismos de Control en la República del Ecuador.

2.a. Bases de presentación

La Compañía prepara sus estados financieros de conformidad con Normas Ecuatorianas de Contabilidad emitidas por la Superintendencia de Compañías y disposiciones legales establecidas en la Ley de Régimen Tributario Interno, organismos encargados de su control y vigilancia.

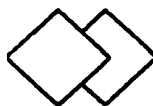
2.b. Inversiones

Las inversiones en acciones de compañías subsidiarias se llevan al costo de adquisición más dividendos recibidos. Los principios contables requieren que se consolide cuando se posee más del 50% del capital accionario con derecho a voto y el registro por el método de participación patrimonial cuando se posee del 20% al 50% del capital accionario.

2.c. Inventarios

Los inventarios están valorizados al costo, el cual no excede al valor de mercado. El costo se ha determinado sobre la base del método promedio.

Los inventarios en tránsito al costo según factura más los gastos incurridos en su importación.



**NOTAS A LOS ESTADOS FINANCIEROS
AL 31 DE DICIEMBRE DEL 2.001**

2.d. Provisión para cuentas de dudosa cobrabilidad

Se registra una provisión de dudosa cobrabilidad para cubrir futuros riesgos de pérdida que pueden llegar a producirse en la realización de cuentas por cobrar a clientes, exclusivamente.

2.e. Activos fijos

Están registrados al costo y su depreciación es calculada sobre valores históricos (modificado por los ajustes del sistema de corrección monetaria registrada hasta el ejercicio económico 2000) sobre la base del método de línea recta, considerando la vida útil estimada de los respectivos activos, los mismos que oscilan entre 5 y 20 años.

Las reparaciones y mantenimientos (menores) se registran en los resultados del ejercicio corriente. Las mejoras y renovaciones importantes son capitalizadas y los activos reemplazados son dados de baja.

Las adiciones del período y su correspondiente depreciación, se ajustaron en base a los porcentajes proporcionales.

2.f. Participación a trabajadores

Según disposiciones legales establecidas por el Código de Trabajo, la Compañía entrega a sus empleados y trabajadores una participación del 15% sobre las utilidades del ejercicio antes de impuestos, estableciendo su provisión correspondiente al 31 de Diciembre del 2.001.

2.g. Impuesto a la renta

De acuerdo con la Ley de Régimen Tributario Interno, la utilidad está gravada a la tasa del 25% ó 15% si va a ser capitalizada, por lo tanto es política de la Compañía registrar su provisión correspondiente.

Los dividendos en efectivo que se declaren o distribuyan a favor de accionistas nacionales o extranjeros, no están sujetos a retención adicional alguna.



**NOTAS A LOS ESTADOS FINANCIEROS
AL 31 DE DICIEMBRE DEL 2.001**

2.h. Estimaciones contables

Las normas ecuatorianas de contabilidad, requieren que la administración registre estimaciones y supuestos que afectan a los saldos reportados de activos y pasivos. Los resultados actuales pueden diferir de aquellas estimaciones.

2.i. Jubilación Patronal

El Código de Trabajo, establece la obligatoriedad por parte de los empleadores de conceder jubilación patronal a todos los empleados y trabajadores que hayan cumplido 25 años de servicio en una misma Compañía. Marcimex S.A., establece una reserva sobre la base de cálculos actuariales, realizados por una firma de consultores debidamente reconocidos en esta área.

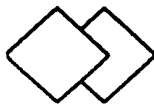
El Art. No. 185 del Código de Trabajo, establece una reserva para las bonificaciones por desahucio, para lo cual debe realizarse con una firma de actuarios el cálculo correspondiente. La Compañía cumpliendo esta obligatoriedad, ha registrado en sus pasivos esta provisión.

2.j. Reconocimiento del ingreso

El ingreso es reconocido, cuando los activos debidamente documentados para su transferencia de dominio, es vendido; por lo tanto, constituye la base de medición del principio contable del devengado.

2.k. Flujos de efectivo

Para la elaboración del estado de flujo de efectivo, la Compañía registra todos sus documentos de mayor liquidez adquiridos y con vencimientos de hasta tres meses, como equivalente de efectivo.



**NOTAS A LOS ESTADOS FINANCIEROS
AL 31 DE DICIEMBRE DEL 2.001**

3. OTRAS CUENTAS POR COBRAR

Incluye:

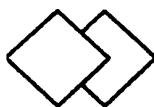
	VALOR
- Empleados	13,963.37
- Unibanco	714,168.47
- Anticipo proveedores del exterior	567,561.72
- Fundación Pablo Jaramillo	35,000.00
- Ecuinmacarga	28,000.00
- Mobilsol	24,707.80
- Otros menores	78,576.21
Total	<u>1,461,977.57</u>

4. INVENTARIOS

Incluye:

	VALOR
- Mercaderías	1,439,419.73
- Importaciones en tránsito	521,212.74
Total	<u>1,960,632.47</u>

Ver siguiente página: Compañías relacionadas

**NOTAS A LOS ESTADOS FINANCIEROS
AL 31 DE DICIEMBRE DEL 2.001****5. COMPAÑÍAS RELACIONADAS****5a.- Activos y Pasivos:**

	ACTIVOS	PASIVOS
- Consensoholding Cia. Ltda.	259,788.46	
- Skyflowers S.A.	408,000.00	
- Indurama S.A.	-	250,000.00
Total	667,788.46	250,000.00

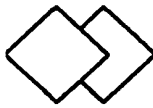
5b.- Transacciones vinculadas:

	ABONOS Y OTROS	PRESTAMOS
- Consensoholding Cia. Ltda	(918.03)	259,981.89
- Skyflower S.A.	(20,444.93)	420,444.93
- Indurama S.A.		250,000.00

Las transacciones reveladas en el párrafo precedente han sido negociadas en términos normales y de acuerdo a las políticas internas de la Compañía.

6. GASTOS PAGADOS POR ANTICIPADO**Incluye:**

	VALOR
- Otros anticipados	535.70
Total	535.70



**NOTAS A LOS ESTADOS FINANCIEROS
AL 31 DE DICIEMBRE DEL 2.001**

7. INVERSIONES PERMANENTES

Incluye:

	VALOR	AJUSTES	TOTAL	PARTICIPACION
- Sociedad Financiera del Austro S.A.	2,247.39	4,241.87	6,489.26	0.38%
Total	2,247.39	4,241.87	6,489.26	

Ver siguiente página: Activos Fijos

**NOTAS A LOS ESTADOS FINANCIEROS
AL 31 DE DICIEMBRE DEL 2.001**

8. ACTIVOS FIJOS

	SALDO		SALDO	%
	INICIAL	ADICIONES	FINAL	DEPRECIACIÓN
COSTO				
Terrenos	41,216.65	-	41,216.65	
Edificios	390,119.41	-	390,119.41	5
Muebles y equipo de oficina	296,177.86	10,658.38	306,836.24	10
Equipo de computación	218,514.24	5,124.00	223,638.24	20
Vehículos	128,966.79	72,192.89	201,159.68	20
Sub-Total	1,074,994.95	87,975.27	1,162,970.22	
DEPRECIACION :				
Terrenos	161,570.78	19,505.99	181,076.77	
Edificios	161,219.66	27,338.19	188,557.85	
Muebles y equipo de oficina	145,219.55	30,254.53	175,474.08	
Equipo de computación	98,705.65	26,321.01	125,026.66	
Vehículos				
Sub-Total	566,715.64	103,419.72	670,135.36	
TOTAL	508,279.31	(15,444.45)	492,834.86	

**NOTAS A LOS ESTADOS FINANCIEROS
AL 31 DE DICIEMBRE DEL 2.001****9. PRÉSTAMOS Y SOBREGIROS BANCARIOS**

Incluye:

VALOR

° Banco del Pichincha

Operación AVDPCH 280102,aval negociado a 91 días
plazo a una tasa de interés aproximado del 9.77% anual
Vence el 28 de enero del 2002.Garantizado con prenda
industrial por\$70.093,11.

50,000.00

° Produbanco

Préstamos sobre fimas, operaciones No.0700050186,
0700050396; 0700050702; y 0700052102 pactados
a un plazo hasta 91 ías , a una tasa de interés del 11.50%
anual. Vencen en enero del 2002.Garantía:prenda industrial
por un total de \$1,428,110.07.

910,000.00

° Bolivariano

Préstamos prendarios; operaciones No. 0400001682; -
0400001691; 0400001751; y 0400001817; pactados a
90 días plazo, a una tasa de interés del 12% anual.Vencen en
enero y febrero del 2002.Garantizados con prenda industrial
por \$ 980,109.42.

920,000.00

° Lloyds Bank

Operación No. 610645 . crédito sobre firmas pactado a una
tasa de interés del 9.50% anual; a 88 días plazo. Vence el 28
de enero del 2002.Garantizado con prenda industrial por
\$ 280,064.81.

200,000.00

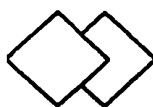
Operación No. 610658, crédito sobre firmas; a 180 días
plazo; a una tasa de interés del 9.50% anual. Vence el 6 de
mayo del 2001.Garantía prenda industrial por \$280,152.00

200,000.00

Operación No. 610696, crédito sobre firmas, pactado a un
interés del 9.50% anual, a 90 días plazo.Vence el 25 de
febrero del 2002.

100,000.00

Total**2,380,000.00**

**NOTAS A LOS ESTADOS FINANCIEROS
AL 31 DE DICIEMBRE DEL 2.001****10. OTRAS CUENTAS POR PAGAR**

Incluye:

	VALOR
- Anticipo de clientes	30,144.95
- Sueldos y comisiones por pagar	134.52
- Varios acreedores pago efectivo	340.00
- Documentos por pagar terceros	20,586.15
- Otros menores	9,434.80
Total	<u>60,640.42</u>

11. PARTICIPACION A TRABAJADORES E IMPUESTO A LA RENTA

La conciliación entre la utilidad contable y la utilidad gravable es como sigue:

Incluye:

	VALOR
UTILIDAD ANTES DE DEDUCCIONES LEGALES	<u>1,907,123.08</u>
-15% participación para trabajadores	(286,068.46)
- Impuesto a la renta	(270,175.77)
Sub - total	<u>(556,244.23)</u>
 UTILIDAD DEL EJERCICIO	 <u>1,350,878.85</u>



**NOTAS A LOS ESTADOS FINANCIEROS
AL 31 DE DICIEMBRE DEL 2.001**

12. PASIVOS A LARGO PLAZO

- Incluye:

	VALOR
- Illescas Hortencia	3,532.26
- Préstamos de accionistas	425.52
- Reserva jubilación patronal	169,096.76
- Reserva desahucio	113,284.51
- Provisión gastos cobranza	35,200.00
Total	<u>321,539.05</u>

Ver siguiente página: Movimiento de Provisiones

NOTAS A LOS ESTADOS FINANCIEROS
AL 31 DE DICIEMBRE DEL 2.001

13. MOVIMIENTO DE PROVISIONES

Al 31 de Diciembre del 2.001, el movimiento de las provisiones para activos y pasivos se presenta así:

	PROVISIÓN CUENTAS DUDOSA COBRABILIDAD	DECIMO TERCER SUELDO	DECIMO CUARTO SUELDO	FONDO DE RESERVA	15% PARTICIPACION TRABAJADORES	IMPUESTO A LA RENTA	JUBILACIÓN PATRONAL	DESAHUCIO
SALDOS INICIALES	101,182.13	3,150.23	256.29	12,628.49	113,547.26	137,135.91	55,779.44	58,858.35
Débitos								
Pagos	-	(52,223.80)	(791.15)	(34,193.22)	(113,547.26)	(137,135.91)	(34.99)	(213.69)
Ajustes/Otros	(4,953.97)					(118,650.05)		
Créditos								
Provisión	34,455.27	57,888.62	1,155.65	46,287.77	286,068.46	270,175.77	113,352.31	54,639.85
SALDOS FINALES	130,683.43	8,815.05	620.79	24,723.04	286,068.46	151,525.72	169,096.76	113,284.51



**NOTAS A LOS ESTADOS FINANCIEROS
AL 31 DE DICIEMBRE DEL 2.001**

14. TASA IMPOSITIVA

En el suplemento del R.O. 484 del 31 de diciembre del 2001, en el Art.38, referente a la tasa impositiva de las sociedades, se establece el 15% en que la Junta de Accionistas resuelve la capitalización de las utilidades ó el 25 % sobre las utilidades sujetas a distribución de dividendos.

15. CAPITAL SOCIAL

Al 31 de diciembre del 2.001, el capital social de **Marcimex S.A.** está integrado por 12,000 000 acciones ordinarias y nominativas, negociables por un valor de USD\$0.04 cada una a valor nominal unitario.

16. RESERVA FACULTATIVA

Está a disposición de los accionistas y puede ser capitalizado, distribuir dividendos, pago de reliquidación de impuestos y ajustes por errores contables de años anteriores.

17. CAPITAL ADICIONAL

Es la cuenta patrimonial que se originó por los ajustes parciales de inflación hasta el periodo de transición (marzo 31 del 2000), siendo estas reserva de revalorización patrimonial y reexpresión monetaria.

18. INDICE DE PRECIOS

Los cambios en el nivel general de precios pueden tener un efecto importante en la comparabilidad de los estados financieros de distintos periodos y en el resultado del año, la variación del índice inflacionario anual al 31 de diciembre de los últimos cinco años, se presenta en el siguiente cuadro:

**NOTAS A LOS ESTADOS FINANCIEROS
AL 31 DE DICIEMBRE DEL 2.001**

AÑO QUE TERMINO	PORCENTAJE DE VARIACION
1997	30.7
1998	45.0
1999	60.0
2000	91.0
2001	22.4

19. RESERVA LEGAL

De conformidad con la Ley de Compañías, de la utilidad neta debe transferirse el 10% para formar la reserva legal, hasta que ésta sea igual al 50% del capital social. Dicha reserva no es disponible para el pago de dividendos, pudiendo utilizarse para ser capitalizada en su totalidad o absorber pérdidas. Esta reserva se registra con la aprobación de la Junta de Accionistas, que se realiza en el periodo subsiguiente.

20. SITUACION TRIBUTARIA

La Compañía ha sido auditada tributariamente por parte del Servicio de Rentas Internas hasta el presente ejercicio económico 1996 inclusive, de la revisión efectuada por la autoridad en referencia, no surgieron diferencias importantes con relación al monto de los impuestos declarados por la Compañía.

21. EVENTOS SUBSECUENTES

Al 31 de Diciembre del 2001 y la fecha de preparación de este informe (Febrero 19 del 2002), no se han producido eventos económicos, que en opinión de la Gerencia, deban ser revelados.
