

Quito, 1 de abril del 2011

Señores

JOSETH & MAXIMILIAN FLOWERS SA.

Presente.-

Dando cumplimiento a los Estatutos de la compañía y a la Ley de la Superintendencia de Compañías, doy a conocer el informe de Comisario por el periodo comprendido entre el 1 de mayo al 31 de diciembre del 2010.

ANTECEDENTES

La Compañía **JOSETH & MAXIMILIAN FLOWERS SA**, fue creada mediante escritura pública, Registro Mercantil del 11 de marzo 2010, expediente numero 29729 de la Superintendencia de Compañías y mediante RUC 1792241243001.

INGRESOS (VENTAS)

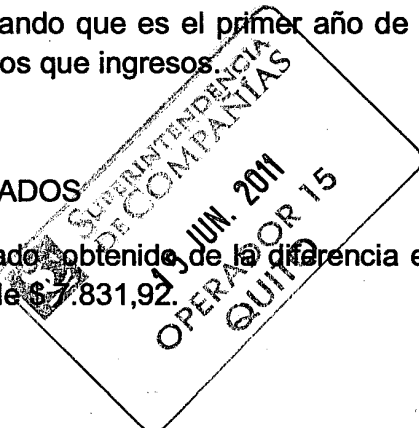
Los ingresos por exportaciones para el periodo 2010, ascienden a \$ 608.983,05 los ingresos por ventas nacionales es de \$ 5.216,39 que representa un 1% de las exportaciones.

COSTOS Y GASTOS

Los costos y gastos de la compañía en el periodo 2010, asciende aun total de \$ 622.031,36 que viene a representar el 102% del total de los ingresos. Considerando que es el primer año de creación de la empresa, en la cual existe más gastos que ingresos.

RESULTADOS

El resultado obtenido de la diferencia entre los ingresos y los gastos, arroja una pérdida de \$ 7.831,92.



ANALISIS FINANCIERO DE LA COMPAÑÍA

Para analizar la situación financiera de la compañía se hará uso de los principales índices financieros.

RENTABILIDAD

ACTIVIDAD

LIQUIDEZ

APALANCAMIENTO

RENTABILIDAD

MARGEN SOBRE VENTAS, este índice nos permite conocer que el 1% de cada dólar de venta representa una pérdida neta de la empresa, no existe un margen de rentabilidad por los gastos administración y ventas.

GASTOS OPERATIVOS SOBRE VENTAS, nos indica que por cada dólar de ventas se genera un 102% de gastos operativos, considerado excesivo.

RENDIMIENTO SOBRE PATRIMONIO (ROE), nos permite conocer que por cada dólar que invierten los accionistas en la empresa se obtiene un 0,09% de pérdida neta.


RENDIMIENTO SOBRE LOS ACTIVOS (ROA), la empresa obtiene un 0,08% de pérdida por cada dólar invertido en activos.

ACTIVIDAD

ROTACION DE ACTIVOS, la empresa utiliza un 0.66 veces al año sus activos para generar ventas.

LIQUIDEZ

RAZON CIRCULANTE, la empresa dispone de \$ 1.32 centavos para cumplir con un dólar de deuda a corto plazo.



APALANCAMIENTO


PASIVO SOBRE ACTIVO, el 100% de los activos totales es financiado por los acreedores.

PASIVO SOBRE PATRIMONIO, el patrimonio se encuentra financiado en 100% por los acreedores.

CONSIDERACIONES FINALES

La información económica y financiera de la compañía se basa en la contabilidad elaborada bajo principios de Contabilidad generalmente Aceptados (PCGAS), Normas Ecuatorianas de Contabilidad (NEC) y leyes que regulan la normativa tributaria, laboral y social.

Señoras y Señores:



CPA. Mario Niola

COMISARIO

