


 <p>SUPERINTENDENCIA DE COMPAÑÍAS</p>	RAZÓN SOCIAL	SERINATURA S.A.
	DIRECCIÓN	KM. 18 VIA BALTRA SN Y
	EXPEDIENTE	29413
	RUC	2090004568001
	AÑO	2011
	FORMULARIO	SC.NIIF.29413.2011.1
	NÚMERO DE INGRESO	70633
	ESTADO DEL RESULTADO INTEGRAL POR EL AÑO TERMINADO AL (DD/MM/AAAA)	20/07/2012
ESTADO DE RESULTADO INTEGRAL		


CUENTA	CODIGO	VALOR (US\$)
INGRESOS DE ACTIVIDADES ORDINARIAS	41	2.025.366,20
VENTA DE BIENES	4101	
PRESTACIÓN DE SERVICIOS	4102	2.025.236,20
CONTRATOS DE CONSTRUCCIÓN	4103	
SUBVENCIONES DEL GOBIERNO	4104	
REGALÍAS	4105	
INTERESES	4106	
DIVIDENDOS	4107	
OTROS INGRESOS DE ACTIVIDADES ORDINARIAS	4108	130,00
(-) DESCUENTO EN VENTAS	4109	
(-) DEVOLUCIONES EN VENTAS	4110	
(-) BONIFICACIÓN EN PRODUCTO	4111	
(-) OTRAS REBAJAS COMERCIALES	4112	
GANANCIA BRUTA --> Subtotal A (41 - 51)	42	148.477,30
OTROS INGRESOS	43	60.918,05
DIVIDENDOS	4301	
INTERESES FINANCIEROS	4302	
GANANCIA EN INVERSIONES EN ASOCIADAS / SUBSIDIARIAS Y OTRAS	4303	
VALUACIÓN DE INSTRUMENTOS FINANCIEROS A VALOR RAZONABLE CON CAMBIO EN RESULTADOS	4304	
OTRAS RENTAS	4305	60.918,05
COSTO DE VENTAS Y PRODUCCIÓN	51	1.876.888,90
MATERIALES UTILIZADOS O PRODUCTOS VENDIDOS	5101	88.473,22
(+) INVENTARIO INICIAL DE BIENES NO PRODUCIDOS POR LA COMPAÑÍA	510101	29.443,62
(+) COMPRAS NETAS LOCALES DE BIENES NO PRODUCIDOS POR LA COMPAÑÍA	510102	73.751,41
(+) IMPORTACIONES DE BIENES NO PRODUCIDOS POR LA COMPAÑÍA	510103	
(-) INVENTARIO FINAL DE BIENES NO PRODUCIDOS POR LA COMPAÑÍA	510104	-14.721,81
(+) INVENTARIO INICIAL DE MATERIA PRIMA	510105	
(+) COMPRAS NETAS LOCALES DE MATERIA PRIMA	510106	
(+) IMPORTACIONES DE MATERIA PRIMA	510107	
(-) INVENTARIO FINAL DE MATERIA PRIMA	510108	
(+) INVENTARIO INICIAL DE PRODUCTOS EN PROCESO	510109	
(-) INVENTARIO FINAL DE PRODUCTOS EN PROCESO	510110	
(+) INVENTARIO INICIAL PRODUCTOS TERMINADOS	510111	


SUPERINTENDENCIA DE COMPAÑÍAS
14 AGO 2012
OPERADOR 16
QUITO

(-) INVENTARIO FINAL DE PRODUCTOS TERMINADOS	510112	
(+) MANO DE OBRA DIRECTA	5102	370.319,75
SUELDOS Y BENEFICIOS SOCIALES	510201	366.956,16
GASTO PLANES DE BENEFICIOS A EMPLEADOS	510202	3.363,59
(+) MANO DE OBRA INDIRECTA	5103	259.811,39
SUELDOS Y BENEFICIOS SOCIALES	510301	255.997,77
GASTO PLANES DE BENEFICIOS A EMPLEADOS	510302	3.813,62
(+) OTROS COSTOS INDIRECTOS DE FABRICACIÓN	5104	1.158.284,54
DEPRECIACIÓN PROPIEDADES, PLANTA Y EQUIPO	510401	210.809,12
DEPRECIACIÓN DE ACTIVOS BIOLÓGICOS	510402	
DETERIORO DE PROPIEDAD, PLANTA Y EQUIPO	510403	
EFFECTO VALOR NETO DE REALIZACIÓN DE INVENTARIOS	510404	
GASTO POR GARANTÍAS EN VENTA DE PRODUCTOS O SERVICIOS	510405	
MANTENIMIENTO Y REPARACIONES	510406	50.876,71
SUMINISTROS MATERIALES Y REPUESTOS	510407	40.411,32
OTROS COSTOS DE PRODUCCIÓN	510408	856.187,39


	DE VENTA		ADMINISTRATIVOS	
GASTOS	5201	166.644,86	5202	520.092,76
SUELDOS, SALARIOS Y DEMÁS REMUNERACIONES	520101	41.310,06	520201	152.156,56
APORTES A LA SEGURIDAD SOCIAL (incluido fondo de reserva)	520102	8.214,84	520202	21.523,70
BENEFICIOS SOCIALES E INDEMNIZACIONES	520103	8.038,24	520203	65.492,70
GASTO PLANES DE BENEFICIOS A EMPLEADOS	520104	442,71	520204	1.486,07
HONORARIOS, COMISIONES Y DIETAS A PERSONAS NATURALES	520105	990,00	520205	74.379,96
REMUNERACIONES A OTROS TRABAJADORES AUTÓNOMOS	520106		520206	
HONORARIOS A EXTRANJEROS POR SERVICIOS OCASIONALES	520107		520207	
MANTENIMIENTO Y REPARACIONES	520108	2.957,13	520208	1.908,89
ARRENDAMIENTO OPERATIVO	520109	4.990,00	520209	7.490,00
COMISIONES	520110	5.855,42	520210	
PROMOCIÓN Y PUBLICIDAD	520111	9.308,19	520211	
COMBUSTIBLES	520112		520212	193,70
LUBRICANTES	520113		520213	
SEGUROS Y REASEGUROS (primas y cesiones)	520114		520214	16.350,21
TRANSPORTE	520115	4.700,78	520215	26.420,45
GASTOS DE GESTIÓN (agasajos a accionistas, trabajadores y clientes)	520116	464,31	520216	2.399,41
GASTOS DE VIAJE	520117	6.806,82	520217	7.490,61
AGUA, ENERGÍA, LUZ Y TELECOMUNICACIONES	520118	2.848,95	520218	7.718,74
NOTARIOS Y REGISTRADORES DE LA PROPIEDAD O MERCANTILES	520119		520219	3.419,65
IMPUESTOS, CONTRIBUCIONES Y OTROS	520120		520220	69.559,87
DEPRECIACIONES	520121	6.449,57	520221	5.868,88
PROPIEDADES, PLANTA Y EQUIPO	52012101	6.449,57	52022101	5.868,88
PROPIEDADES DE INVERSIÓN	52012102		52022102	
AMORTIZACIONES	520122	0,00	520222	0,00
INTANGIBLES	52012201		52022201	

https://www.supercias.gov.ec/web/privado/extranet/cgi/clientes/extranet_balances_inte... 13/08/2012



OTROS ACTIVOS	52012202		52022202	
GASTO DETERIORO	520123	0,00	520223	0,00
PROPIEDADES, PLANTA Y EQUIPO	52012301		52022301	
INVENTARIOS	52012302		52022302	
INSTRUMENTOS FINANCIEROS	52012303		52022303	
INTANGIBLES	52012304		52022304	
CUENTAS POR COBRAR	52012305		52022305	
OTROS ACTIVOS	52012306		52022306	
GASTOS POR CANTIDADES ANORMALES DE UTILIZACIÓN EN EL PROCESO DE PRODUCCIÓN	520124	0,00	520224	0,00
MANO DE OBRA	52012401		52022401	
MATERIALES	52012402		52022402	
COSTOS DE PRODUCCIÓN	52012403		52022403	
GASTO POR REESTRUCTURACIÓN	520125		520225	
VALOR NETO DE REALIZACIÓN DE INVENTARIOS	520126		520226	
OTROS GASTOS	520127	63.267,84	520227	56.233,36
GASTOS FINANCIEROS			5203	7.833,38
INTERESES			520301	38,02
COMISIONES			520302	5.501,76
GASTOS DE FINANCIAMIENTO DE ACTIVOS			520303	2.157,60
DIFERENCIA EN CAMBIO			520304	
OTROS GASTOS FINANCIEROS			520305	136,00
OTROS GASTOS			5204	0,00
PERDIDA EN INVERSIONES EN ASOCIADAS / SUBSIDIARIAS Y OTRAS			520401	
OTROS			520402	
GANANCIA (PÉRDIDA) ANTES DE 15% A TRABAJADORES E IMPUESTO A LA RENTA DE OPERACIONES CONTINUADAS --> Subtotal B (A + 43 - 52)			60	485.175,65
15% PARTICIPACIÓN TRABAJADORES			61	
GANANCIA (PÉRDIDA) ANTES DE IMPUESTOS --> Subtotal C (B - 61)			62	485.175,65
IMPUESTO A LA RENTA			63	
GANANCIA (PÉRDIDA) DE OPERACIONES CONTINUADAS --> Subtotal D (C - 63)			64	485.175,65
INGRESOS POR OPERACIONES DISCONTINUADAS			71	
GASTOS POR OPERACIONES DISCONTINUADAS			72	
GANANCIA (PÉRDIDA) ANTES DE 15% A TRABAJADORES E IMPUESTO A LA RENTA DE OPERACIONES DISCONTINUADAS --> Subtotal E (71 - 72)			73	0,00
15% PARTICIPACIÓN TRABAJADORES			74	
GANANCIA (PÉRDIDA) ANTES DE IMPUESTOS DE OPERACIONES DISCONTINUADAS --> Subtotal F (E - 74)			75	0,00
IMPUESTO A LA RENTA			76	
GANANCIA (PÉRDIDA) DE OPERACIONES DISCONTINUADAS --> Subtotal G (F - 76)			77	0,00
GANANCIA (PÉRDIDA) NETA DEL PERIODO --> Subtotal H (D + G)			79	485.175,65
COMPONENTES DEL OTRO RESULTADO INTEGRAL			81	0,00

https://www.supercias.gov.ec/web/privado/extranet/cgi/clientes/ci_extranet_balances_inte... 13/08/2012



DIFERENCIA DE CAMBIO POR CONVERSIÓN	8101	
VALUACIÓN DE ACTIVOS FINANCIEROS DISPONIBLES PARA LA VENTA	8102	
GANANCIAS POR REVALUACIÓN DE PROPIEDADES, PLANTA Y EQUIPO	8103	
GANANCIAS (PÉRDIDAS) ACTUARIALES POR PLANES DE BENEFICIOS DEFINIDOS	8104	
REVERSIÓN DEL DETERIORO (PÉRDIDA POR DETERIORO) DE UN ACTIVO REVALUADO	8105	
PARTICIPACIÓN DE OTRO RESULTADO INTEGRAL DE ASOCIADAS	8106	
IMPUESTO SOBRE LAS GANANCIAS RELATIVO A OTRO RESULTADO INTEGRAL	8107	
OTROS (DETALLAR EN NOTAS)	8108	
RESULTADO INTEGRAL TOTAL DEL AÑO --> Subtotal I (H + 81)	82	485.175,65
GANANCIA POR ACCIÓN	90	0,00
GANANCIA POR ACCIÓN BÁSICA	9001	0,00
GANANCIA POR ACCIÓN BÁSICA EN OPERACIONES CONTINUADAS	900101	
GANANCIA POR ACCIÓN BÁSICA EN OPERACIONES DISCONTINUADAS	900102	
GANANCIA POR ACCIÓN DILUÍDA	9002	0,00
GANANCIA POR ACCIÓN DILUÍDA EN OPERACIONES CONTINUADAS	900201	
GANANCIA POR ACCIÓN DILUÍDA EN OPERACIONES DISCONTINUADAS	900202	
UTILIDAD A REINVERTIR (INFORMATIVO)	91	

DECLARO QUE LOS DATOS QUE CONSTAN EN ESTOS ESTADOS FINANCIEROS SON EXACTOS Y VERDADEROS.
 LOS ESTADOS FINANCIEROS ESTÁN ELABORADOS BAJO NORMAS INTERNACIONALES DE INFORMACIÓN FINANCIERA (NIC 1, PÁRRAFO 16)

FIRMA DEL REPRESENTANTE LEGAL
 NOMBRE: SALAZAR MONTESINOS MARIA ROSALIA
 CI/RUC: 0101024545

FIRMA DEL CONTADOR
 NOMBRE: XAVIER AIZAGA
 CI/RUC: 1710621804

