

SERES LABORATORIO FARMACÉUTICO S.A.

**Estados
Financieros**

**Año Terminado en diciembre 31, 2018
Con Informe del Auditor Independiente**

Contenido

| | |
|--|----|
| INFORME DE LOS AUDITORES INDEPENDIENTES..... | 4 |
| ESTADOS DE SITUACIÓN FINANCIERA..... | 9 |
| ESTADOS DE RESULTADOS INTEGRALES..... | 10 |
| ESTADOS DE CAMBIOS EN EL PATRIMONIO NETO..... | 11 |
| ESTADOS DE FLUJOS DE EFECTIVO..... | 12 |
| 1. OPERACIONES..... | 14 |
| 2. IMPORTANCIA RELATIVA..... | 14 |
| 3. ESTRUCTURA DE LAS NOTAS..... | 14 |
| 4. POLÍTICAS CONTABLES SIGNIFICATIVAS..... | 14 |
| 4.1 Bases de preparación..... | 15 |
| 4.2 Pronunciamientos contables y su aplicación..... | 15 |
| 4.3 Moneda funcional y moneda de presentación..... | 17 |
| 4.4 Clasificación de saldos en corrientes y no corrientes..... | 17 |
| 4.5 Efectivo..... | 17 |
| 4.6 Instrumentos financieros..... | 17 |
| 4.7 Inventarios..... | 27 |
| 4.8 Gastos pagados por anticipados..... | 28 |
| 4.9 Propiedades, planta y equipo..... | 28 |
| 4.10 Obligaciones beneficios a los empleados..... | 28 |
| 4.11 Obligaciones por beneficios definidos..... | 29 |
| 4.12 Provisiones..... | 29 |
| 4.13 Impuestos..... | 29 |
| 4.14 Patrimonio..... | 30 |
| 4.15 Ingresos de actividades ordinarias..... | 30 |
| 4.16 Costos y gastos..... | 31 |
| 4.17 Estado de flujo de efectivo..... | 31 |
| 4.18 Cambios en políticas y estimaciones contables..... | 31 |
| 4.19 Otra información a revelar..... | 32 |
| 5. POLÍTICA DE GESTIÓN DE RIESGO..... | 32 |
| 6. ESTIMACIONES Y JUICIOS CONTABLES CRÍTICOS..... | 33 |
| 7. DECLARACIÓN SOBRE EL CUMPLIMIENTO DE NIIF 9 y NIIF 5..... | 35 |

| | | |
|--------|---|----|
| 8. | EFFECTIVO..... | 39 |
| 9. | CLIENTES Y OTRAS CUENTAS POR COBRAR NO RELACIONADOS..... | 39 |
| 10. | INVENTARIOS..... | 40 |
| 11. | PROPIEDAD, PLANTA Y EQUIPO..... | 41 |
| 12. | PROVEEDORES Y OTRAS CUENTAS POR PAGAR NO RELACIONADOS..... | 41 |
| 13. | OBLIGACIONES CON INSTITUCIONES FINANCIERAS..... | 42 |
| 14. | OBLIGACIONES POR BENEFICIOS A EMPLEADOS..... | 43 |
| 15. | OBLIGACIONES POR BENEFICIOS DEFINIDOS..... | 43 |
| 16. | SALDOS Y TRANSACCIONES CON PARTES RELACIONADAS..... | 45 |
| 17. | IMPUESTOS..... | 47 |
| 17.1 | Activos y pasivos por impuestos corrientes..... | 47 |
| 17.2 | Conciliación tributaria – Impuesto a la renta..... | 47 |
| 17.3 | Tasa efectiva..... | 49 |
| 17.4 | Saldos de impuestos diferidos..... | 49 |
| 17.5 | Tarifa del impuesto a la renta..... | 50 |
| 17.5.1 | Provisión para los años 2018 y 2017..... | 50 |
| 17.5.2 | Anticipo para los años 2018 y 2017..... | 50 |
| 17.5.3 | Pago mínimo de impuesto a las ganancias..... | 50 |
| 17.6 | Ejercicios fiscales sujetos a revisión de la Administración Financiera..... | 51 |
| 17.7 | Precios de transferencias..... | 51 |
| 18. | CAPITAL SOCIAL..... | 53 |
| 19. | RESERVAS..... | 53 |
| 20. | OTROS RESULTADOS INTEGRALES..... | 53 |
| 21. | RESULTADOS ACUMULADOS..... | 53 |
| 22. | INGRESOS DE ACTIVIDADES ORDINARIAS..... | 54 |
| 23. | COSTOS DE VENTAS..... | 54 |
| 24. | GASTOS OPERACIONALES Y FINANCIEROS..... | 54 |
| 25. | CONTINGENTES..... | 55 |
| 26. | SANCIONES..... | 55 |
| 27. | HECHOS POSTERIORES A LA FECHA DEL BALANCE..... | 55 |
| 28. | APROBACIÓN DE LOS ESTADOS FINANCIEROS..... | 55 |

INFORME DE LOS AUDITORES INDEPENDIENTES

A los accionistas de:

SERES LABORATORIO FARMACÉUTICO S.A.

Opinión

1. Hemos auditado los estados financieros adjuntos de SERES LABORATORIO FARMACÉUTICO S.A. que corresponde el estado de situación financiera al 31 de diciembre del 2017, y los correspondientes estados de resultados integrales, cambios en el patrimonio neto y flujos de efectivo por el año terminado en dicha fecha, así como un resumen de las políticas contables significativas y otra información explicativa.
2. En nuestra opinión, los estados financieros antes mencionados presentan razonablemente, en todos los aspectos significativos, la situación financiera de SERES LABORATORIO FARMACÉUTICO S.A. al 31 de diciembre del 2018, así como el resultado integral de sus operaciones y el flujo de efectivo por el año terminado en esa fecha, de conformidad con las Normas Internacionales de Información Financiera (NIIF).

Bases para nuestra opinión

3. Realizamos nuestra auditoría de acuerdo con las Normas Internacionales de Auditoría NIA. Nuestras responsabilidades bajo estas normas se describen más detalladamente en la sección de "Responsabilidades del Auditor para la Auditoría de los estados financieros" de nuestro informe. Somos independientes de la Compañía de acuerdo con el Código de Ética para Contadores Profesionales emitido por el Consejo de Normas Internacionales de Ética, junto con los requisitos éticos que son relevantes para nuestra auditoría de los estados financieros en Ecuador y hemos cumplido con nuestras otras responsabilidades éticas de acuerdo con estos requisitos y el Código de Ética del Consejo de Normas Internacionales de Ética para Contadores (IESBA). Consideramos que la evidencia de auditoría que hemos obtenido en nuestra auditoría proporciona una base suficiente y adecuada para nuestra opinión de auditoría.

Otra información

4. Nuestra opinión sobre los estados financieros no cubre otra información y no expresamos ninguna forma de conclusión de aseguramiento sobre la misma.

En relación con nuestra auditoría de los estados financieros, nuestra responsabilidad es leer la otra información y, al hacerlo, considerar si la otra información es materialmente inconsistente con los estados financieros o nuestros conocimientos obtenidos en la auditoría o de lo contrario parece estar materialmente equivocada. Si, con base en el trabajo que hemos realizado, llegamos a la conclusión de que hay una declaración equivocada material de esta

otra información, estamos obligados a informar sobre ese hecho. No tenemos observaciones significativas que informar al respecto.

Responsabilidades de la Administración sobre los estados financieros

5. La Administración de la Compañía es responsable de la preparación y presentación razonable de los estados financieros adjuntos de conformidad con las Normas Internacionales de Información Financiera (NIIF), y de control interno que la Administración considere necesario para permitir la preparación de estos estados financieros libres de errores materiales, debido a fraude o error.
6. En la preparación de los estados financieros, la Administración es responsable de evaluar la capacidad de la Compañía para continuar como una empresa en marcha, revelando, según corresponda, asuntos relacionados con el negocio en marcha y utilizando la base de negocio en marcha en la contabilidad a menos que la Administración intente liquidar la Compañía o cesar operaciones, o no tiene otra alternativa realista sino hacerlo.
7. Los miembros de la Administración de la Compañía son responsables de supervisar el proceso de información financiera de la Compañía.

Responsabilidades del auditor en relación con la auditoría de los estados financieros

8. Nuestros objetivos son obtener una seguridad razonable de que los estados financieros en su conjunto están libres de errores significativos, ya sea por fraude o error y emitir un informe de auditoría que incluya nuestra opinión. Un aseguramiento razonable es un alto nivel de seguridad, pero no es una garantía de que una auditoría realizada de acuerdo con las Normas Internacionales de Auditoría (NIA) siempre detecte un error significativo cuando este exista. Los errores significativos pueden surgir de fraude o error y se consideran significativos siempre y cuando de manera individual o en su conjunto, éstos pudiesen influir en las decisiones económicas a ser tomadas por los usuarios basados en dichos estados financieros.
9. Una descripción más detallada de las responsabilidades del auditor para la auditoría de los estados financieros se encuentra descrita en su Apéndice al informe de los auditores independientes adjunto.

Restricción de uso y distribución


10. Este informe se emite únicamente para información y uso de la Administración de la Compañía y de la Superintendencia de Compañías, Valores y Seguros del Ecuador y no debe utilizarse para ningún otro propósito.

Informe sobre otros requisitos legales y reglamentarios

11. Nuestro informe sobre el cumplimiento de las obligaciones tributarias de la Compañía, como agente de retención y percepción por el ejercicio terminado el 31 de diciembre de 2018, se emiten por separado.

Tax Financial Leaders del Ecuador P.S.A.

Tax Financial Leaders del Ecuador TFL S.A.
No. De Registro Superintendencia de
Compañías, Valores y Seguros: SC-RNAE-2-796
Guayaquil, 25 de abril del 2019


C.P.A. Angel Agurto Vásquez
Socio
Registro No. 10.053

Apéndice al Informe de los Auditores Independientes

Como parte de nuestra auditoría de acuerdo con las Normas Internacionales de Auditoría (NIA), ejercemos un juicio profesional y mantenemos el escepticismo profesional durante toda la auditoría.

Adicionalmente a lo establecido en las Normas Internacionales de Auditoría (NIA), nuestra auditoría incluye también:

- ✓ Identificamos y evaluamos los riesgos de errores significativos en los estados financieros, ya sea por fraude o error, diseñamos y, realizamos procedimientos de auditoría que responden a esos riesgos, obtenemos evidencia de auditoría suficiente y apropiada para proporcionar una base para nuestra opinión. El riesgo de no detectar un error material resultante de fraude es mayor que para que resulte de errores, como el fraude puede implicar la colusión, falsificación, omisiones intencionales, falseamiento, o la rescisión del control interno.
- ✓ Obtenemos un entendimiento del control interno relevante para la auditoría con el fin de diseñar procedimientos de auditoría que sean apropiados en las circunstancias, pero no con el propósito de expresar una opinión sobre la efectividad del control interno de la entidad. Evaluamos lo adecuado de las políticas contables utilizadas y la razonabilidad de las estimaciones contables y revelaciones relacionadas efectuadas por la Administración.
- ✓ Concluimos sobre el uso adecuado por la Administración del supuesto de negocio en marcha y en base a la evidencia de auditoría obtenida, si existe o no relaciones con eventos o condiciones que puedan proyectar una duda importante sobre la capacidad de la entidad para continuar como un negocio en marcha. Si llegamos a la conclusión de que existe una incertidumbre material, estamos obligados a llamar la atención en nuestro informe de auditoría de las revelaciones relacionadas en los estados financieros o, si tales revelaciones son insuficientes, modificar nuestra opinión. Nuestras conclusiones se basan en la evidencia de auditoría obtenida hasta la fecha de nuestro informe de auditoría. Sin embargo, eventos futuros o condiciones pueden causar que la entidad no pueda continuar como un negocio en marcha.
- ✓ Evaluamos la presentación, estructura y contenido de los estados financieros, incluyendo las revelaciones, y si los estados financieros representan las operaciones subyacentes y eventos en una forma que logre una presentación razonable. Obteniendo suficiente evidencia apropiada de auditoría respecto de la información financiera de las entidades o actividades comerciales para expresar una opinión sobre los estados financieros. Somos responsables de la dirección, supervisión y ejecución de la auditoría de la entidad. Somos los únicos responsable de nuestra opinión de auditoría.
- ✓ Nos comunicamos con los encargados de la Administración en relación con, entre otras cosas, en el alcance y el momento de la auditoría y los resultados de auditoría importantes, incluidas

posibles deficiencias significativas en el control interno que identificamos durante nuestra auditoría.

- ✓ También proporcionamos los encargados de la Administración con una declaración de que hemos cumplido con los requisitos éticos relevantes con respecto a la independencia, y hemos comunicado todas las relaciones y otros asuntos que puedan soportarla.
- ✓ A partir de las comunicaciones con los encargados de la Administración, determinamos aquellos asuntos que eran de la mayor importancia en la auditoría de los estados financieros del período actual y por lo tanto son los asuntos clave de auditoría.
- ✓ Describimos estos asuntos en nuestro informe de auditoría a menos que la ley o el Reglamento se opone a la divulgación pública sobre el asunto o cuando, en circunstancias extremadamente raras, determinamos que un asunto no debe ser comunicado en nuestro informe debido a posibles consecuencias adversas.

SERES LABORATORIO FARMACÉUTICO S.A.

Estados de Situación Financiera

Expresados en dólares

| Diciembre 31, | Notas | 2018 | 2017 |
|---|-------|------------------|------------------|
| | | | Restablecido |
| Activos | | | |
| Activos corrientes | | | |
| Efectivo | 8 | 106.330 | 211.513 |
| Clientes y otras cuentas por cobrar no relacionadas, neto | 9 | 830.656 | 1.174.066 |
| Clientes y otras cuentas por cobrar relacionadas | 16 | 16.790 | - |
| Inventarios | 10 | 658.746 | 602.608 |
| Activos por impuestos corrientes | 17 | 13.332 | 12.039 |
| Gastos pagados por anticipado | - | 16.861 | 35.991 |
| Total activos corrientes | | 1.642.515 | 2,036,217 |
| Activos no corrientes | | | |
| Propiedades, planta y equipo | 11 | 1.622.093 | 1,614,290 |
| Activos por impuestos diferidos | 17 | 3.306 | - |
| Total activos no corrientes | | 1,625,399 | 1,614,290 |
| Total activos | | 3,267,914 | 3,650,507 |
| Pasivos | | | |
| Pasivos corrientes | | | |
| Proveedores y otras cuentas por pagar no relacionadas | 12 | 413.102 | 364.145 |
| Proveedores y otras cuentas por pagar relacionadas | 16 | 379.121 | 545,569 |
| Obligaciones con instituciones financieras | 13 | 314,343 | 397,913 |
| Pasivos por impuestos corrientes | 17 | 9,785 | 5,266 |
| Obligaciones beneficios a los empleados | 14 | 57,907 | 59,350 |
| Total pasivos corrientes | | 1,174,258 | 1,372,243 |
| Pasivos no corrientes | | | |
| Obligaciones con instituciones financieras | 13 | 311,771 | 436,600 |
| Obligaciones por beneficios definidos | 15 | 88,620 | 91,743 |
| Otros pasivos no corrientes | - | - | 820 |
| Total pasivos no corrientes | | 400,391 | 529,163 |
| Total pasivos | | 1,574,649 | 1,901,406 |
| Patrimonio | | | |
| Capital social | 18 | 540,000 | 540,000 |
| Reservas | 19 | 395,925 | 395,925 |
| Otros resultados integrales | 20 | 25,462 | 9,991 |
| Resultados acumulados | 21 | 731,878 | 759,185 |
| Total patrimonio neto | | 1,693,265 | 1,699,101 |
| Total patrimonio neto y pasivos | | 3,267,914 | 3,650,507 |


Ab. Arturo Fernando Zapata Martínez
Representante Legal


CPA. Yasmín Katherine Sánchez Roca
Contadora General

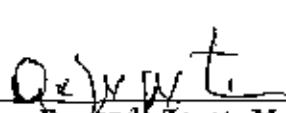
Ver políticas de contabilidad significativas
y notas a los estados financieros


SERES LABORATORIO FARMACÉUTICO S.A.

Estados de Resultados Integrales

Expresados en dólares

| Diciembre 31, | Notas | 2018 | 2017 |
|---|-------|------------------|------------------|
| Ingresos por actividades ordinarias | | | |
| Ingresos por actividades ordinarias | 22 | 2.688.835 | 3.193.896 |
| Costo de ventas | 23 | (1.490.628) | (2.035.444) |
| Utilidad bruta | | 1.198.207 | 1.158.451 |
| Otros ingresos | | 395.777 | 180.520 |
| Gastos de operacionales | | | |
| Gastos de administración | 24 | (634.412) | (346.886) |
| Gastos de ventas | 24 | (877.409) | (896.476) |
| Utilidad en operación | | 82.163 | 95.609 |
| Gastos financieros | 24 | (79.516) | (94.235) |
| Utilidad antes de participación a trabajadores e impuesto a la renta | | 2.647 | 1.374 |
| Participación a trabajadores | 14 | (397) | (206) |
| <u>Gasto de impuesto a la renta</u> | | | |
| Impuesto a la renta corriente | 17 | (33.393) | (27.563) |
| Impuesto a la renta diferido | 17 | 3.306 | 3.618 |
| Pérdida neta del ejercicio | | (27.837) | (22.777) |
| Otro resultado integral del ejercicio | | | |
| <u>Partidas que no se reclasificarán al resultado del periodo</u> | | | |
| Planes de beneficios definidos | 20 | 21.471 | 3.590 |
| Resultado integral del año | | (6.366) | (19.187) |


Ab. Arturo Fernando Zapata Martínez
Representante Legal


CPA. Yasmín Katherine Sánchez Roca
Contadora General

Ver políticas de contabilidad significativas
y notas a los estados financieros

Expresados en dólares

CPA. Yasmín Katherine Sánchez Roca
Contadora General

11

SERES LABORATORIO FARMACÉUTICO S.A.

Estados de Flujos de Efectivo

Expresados en dólares

| Diciembre 31, | 2018 | 2017 |
|---|------------------|------------------|
| Flujos de efectivo por actividades de operación | | |
| Efectivo recibido de clientes | 3.048.696 | 3.263.746 |
| Efectivo pagado a proveedores y empleados | (2.770.995) | (3.332.480) |
| Efectivo pagado por intereses y comisiones | (79.516) | (94.235) |
| Otros ingresos (egresos), netos | (30.487) | (220.303) |
| Efectivo neto provisto por (utilizado en) actividades de operación | 167.699 | (383.272) |
| Flujos de efectivo por las actividades de inversión | | |
| Efectivo pagado por la compra de propiedades, planta y equipos | (93.368) | (31.817) |
| Efectivo neto utilizado en actividades de inversión | (93.368) | (31.817) |
| Flujos de efectivo por las actividades de financiamiento | | |
| Efectivo (pagado) recibido de instituciones financieras, neto | (258.398) | (216.336) |
| Efectivo recibido por préstamos de accionistas | 78.884 | 35.112 |
| Efectivo pagado a accionistas por dividendos | - | (45.000) |
| Efectivo neto utilizado en actividades de financiamiento | (179.513) | (226.224) |
| Disminución neto de efectivo | (105.183) | (641.313) |
| Efectivo al inicio del año | 211.513 | 852.826 |
| Efectivo al final del año | 106.330 | 211.513 |


Ab. Arturo Fernando Zapata Martínez
Representante Legal


CPA. Yasmín Katherine Sánchez Roca
Contadora General

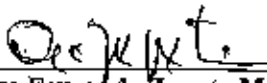
Ver políticas de contabilidad significativas
y notas a los estados financieros

SERES LABORATORIO FARMACÉUTICO S.A.

Conciliación del resultado integral total con el efectivo neto provisto por (utilizado en) actividades de operación

Expresados en dólares

| Diciembre 31, | 2018 | 2017 |
|--|----------------|------------------|
| Resultado integral total | (6.366) | (19.187) |
| Otro resultado integral | (21.471) | (3.590) |
| Ajustes para conciliar el resultado integral total del año con el efectivo neto provisto por (utilizado en) actividades de operación: | | |
| Depreciación de propiedades, planta y equipos | 85.565 | 85.358 |
| Provisión de impuesto a la renta | 33.393 | 27.563 |
| Generación de impuesto a la renta diferido | (3.306) | (3.618) |
| Provisión participación de trabajadores | 397 | 206 |
| Baja de inventarios | 17.873 | 43.467 |
| Provisión para jubilación patronal y desahucio | 23.802 | 20.568 |
| Otras partidas de ajustes | (362.536) | - |
| Cambios en activos y pasivos operativos: | | |
| Disminución (aumento) en clientes y otras cuentas por cobrar no relacionadas | 343.410 | (110.669) |
| Aumento en clientes y otras cuentas por cobrar relacionadas | (16.790) | - |
| Aumento en inventarios | (74.011) | (37.177) |
| Disminución (aumento) en gastos pagados por anticipado | 19.329 | (21.017) |
| Aumento en activos por impuestos corrientes | (34.686) | (39.602) |
| Aumento en proveedores y otras cuentas por pagar no relacionados | 48.957 | 43.931 |
| Aumento en proveedores y otras cuentas por pagar relacionados | 117.203 | - |
| Aumento (disminución) en pasivos por impuestos corrientes | 4.519 | (179.884) |
| Disminución en pasivos por obligaciones beneficios a los empleados | (1.841) | (188.804) |
| Disminución en pasivos por beneficios definidos | (5.424) | - |
| Disminución en otros pasivos | (320) | (816) |
| Efectivo neto provisto por (utilizado en) actividades de operación | 167.699 | (383.272) |


Ab. Arturo Fernando Zapata Martínez
Representante Legal


CPA. Yasmin Katherine Sánchez Roca
Contadora General

Ver políticas de contabilidad significativas
y notas a los estados financieros

1. OPERACIONES

La Compañía fue inscrita en el Registro Mercantil del cantón Guayaquil, República del Ecuador el 02 de abril 1998 bajo la razón social "SERES LABORATORIO FARMACÉUTICO COMPAÑÍA LIMITADA". Con fecha 30 de diciembre del 2009 fue inscrita el acta de transformación de la compañía "SERES LABORATORIO FARMACÉUTICO COMPAÑÍA LIMITADA" por "SERES LABORATORIO FARMACÉUTICO S.A..".

Su objeto social principal es la elaboración, distribución, comercialización, importación y exportación de productos farmacéuticos.

Composición accionaria:

Las acciones de SERES LABORATORIO FARMACÉUTICO S.A. están distribuidas de la siguiente manera:

| Nombre del accionista | País | Nº de Acciones | % de Participación |
|---------------------------------|---------|----------------|--------------------|
| Zapata Martínez Arturo Fernando | Ecuador | 180.000 | 33,33% |
| Zapata Cano Edna Luz | Ecuador | 180.000 | 33,33% |
| Rivera Carrera Carmen Dolores | Ecuador | 180.000 | 33,33% |
| Total | | 540.000 | 100,00% |

2. IMPORTANCIA RELATIVA

La Compañía ha tomado en consideración circunstancias específicas que bajo su criterio cumplen sus propias consideraciones de importancia relativa, con el fin de asegurar que los estados financieros, políticas contables y notas, reflejan la preparación y revelación de todos los hechos y circunstancias relevantes.

3. ESTRUCTURA DE LAS NOTAS

Las notas a los estados financieros se encuentran presentadas de manera sistemática en función a su comprensibilidad y comparabilidad de acuerdo a lo establecido a las Normas Internacionales de Información Financiera (NIIF), cada partida significativa del Estado de Situación Financiera, Estado de Resultados y Otros Resultados Integrales, Estado de Cambios en el Patrimonio y Estado de Flujos del Efectivo se encuentran referenciadas a su nota. Cuando sea necesario una comprensión adicional a la situación financiera de la Compañía, se presentarán partidas adicionales, encabezados y subtotales en los estados financieros.

4. POLÍTICAS CONTABLES SIGNIFICATIVAS

Una descripción de las principales políticas contables utilizadas en la preparación de sus estados financieros se presenta a continuación:

4.1 Bases de preparación

Los presentes estados financieros han sido preparados íntegramente y sin reservas de acuerdo con Normas Internacionales de Información Financiera (NIIF), emitidas por el Consejo de Normas Internacionales de Contabilidad (IASB por sus siglas en inglés), vigentes al 31 de diciembre de 2018.

La preparación de los estados financieros conforme a las Normas Internacionales de Información Financiera (NIIF) requiere el uso de ciertas estimaciones contables críticas. También exige a la Administración de la Compañía que ejerza su juicio en el proceso de aplicación de sus políticas contables. En la Nota 6, se revelan las áreas que implican un mayor grado de juicio o complejidad o en las cuales las hipótesis y estimaciones son significativas para los estados financieros.

4.2 Pronunciamientos contables y su aplicación

Los siguientes pronunciamientos contables han sido emitidos por el Consejo de Normas Internacionales de Contabilidad (IASB por sus siglas en inglés):

- a. Las siguientes Normas son vigentes a partir del año 2018:

| Normas | Fecha de aplicación obligatoria |
|--|---------------------------------|
| NIIF 9 "Instrumentos Financieros": Clasificación y medición | 1 de enero de 2018 |
| NIIF 15 "Ingresos procedentes de contratos con clientes" | 1 de enero de 2018 |
| CINIIF 22 "Transacciones en moneda extranjera y contraprestaciones anticipadas" | 1 de enero de 2018 (*) |
| NIIF 2 Pagos basados en acciones: Aclaración de contabilización de ciertos tipos de transacciones de pagos basados en acciones | 1 de enero de 2018 (*) |
| NIIF 4 "Contratos de seguros" | (*) 1 de enero de 2018 |
| NIC 28 "Inversiones en asociadas y negocios conjuntos" | 1 de enero de 2018 (*) |
| NIC 40 Transferencia de propiedades de inversión | (*) 1 de enero de 2018 |

- b. Los siguientes pronunciamientos contables han sido emitidos por el IASB, pero no han entrado en vigencia y son de aplicación obligatoria a partir de las fechas indicadas a continuación:

| Nuevas normas | Fecha de aplicación obligatoria |
|---------------|---------------------------------|
|---------------|---------------------------------|

Principales Políticas Contables

| NIIF 16 "Arrendamientos" | | 1 de enero de 2019 |
|---|-----|---------------------------------|
| Marco conceptual (revisado) | (*) | 1 de enero de 2020 |
| NIIF 17 Contratos de seguros | (*) | 1 de enero de 2021 |
| Nuevas interpretaciones | | Fecha de aplicación obligatoria |
| CINIIF 23 Incertidumbre sobre tratamiento de impuesto a las ganancias | (*) | 1 de enero de 2019 |
| Enmiendas a NIIF's | | Fecha de aplicación obligatoria |
| NIIF 9 Cláusulas de prepago con compensación negativo | (*) | 1 de enero de 2019 |
| NIC 19 Modificación, reducción o liquidación del plan | (*) | 1 de enero de 2019 |
| NIIF 3 Combinación de negocios | (*) | 1 de enero de 2019 |
| NIIF 11 Acuerdos conjuntos | (*) | 1 de enero de 2019 |
| NIC 12 Impuesto sobre la renta | (*) | 1 de enero de 2019 |
| NIC 23 Costos por préstamos | (*) | 1 de enero de 2019 |
| NIC 28 Participaciones de largo plazo en asociadas y negocios conjuntos | (*) | 1 de enero de 2019 |
| NIIF 10 Estados financieros consolidados | (*) | Por determinar |

(*) *Estas Normas no son aplicables en los estados financieros de la Compañía*

La Compañía estima que la adopción de las nuevas normas, enmiendas a las NIIF y las nuevas interpretaciones antes descritas, no tendrá un impacto significativo en los estados financieros en el ejercicio de su aplicación inicial, pues gran parte de estas normas no son aplicables a sus operaciones. En relación a las NIIF 9, 15 y 16; la Administración informa que basado en una evaluación general no habrían impactos significativos al aplicar estas normas debido a: i) NIIF 15 – Los ingresos de la Compañía se registran a la entrega del producto, es decir, cuando se satisfacen las obligaciones de desempeño y no hay obligaciones de desempeño exigibles posteriores a la entrega del producto, el precio de la transacción es previamente pactado con sus clientes y no existen costos incurridos para obtener y cumplir los contratos; por lo tanto no se esperan efectos al adoptar esta norma; ii) NIIF 9 – Su principal instrumento financiero es la cartera por cobrar que se recupera en el corto plazo y que históricamente no han presentado deterioro inclusive si se provisionarán sobre pérdidas esperadas futuras, y; NIIF 16 – En

relación a arrendamientos, la Compañía mantiene no mantiene operaciones de gastos por alquiler en los estados financieros.

4.3 Moneda funcional y moneda de presentación

Las cifras incluidas en estos estados financieros y en sus notas se valoran utilizando la moneda del entorno económico principal en que la Compañía opera. La moneda funcional y de presentación de la Compañía es el Dólar de los Estados Unidos de América.

4.4 Clasificación de saldos en corrientes y no corrientes

En el Estado de Situación Financiera, los saldos se presentan en función a su vencimiento, como corrientes cuando es igual o inferior a doce meses, contados desde la fecha de cierre de los estados financieros y como no corrientes cuando es mayor a ese período.

4.5 Efectivo

En este grupo contable se registra el efectivo en caja y/o bancos. Se miden inicial y posteriormente por su valor nominal.

4.6 Instrumentos financieros

Los activos y pasivos financieros son reconocidos cuando la Compañía se convierte en una parte de las cláusulas contractuales del instrumento negociado.

Los activos y pasivos financieros, excepto para las cuentas por cobrar comerciales son medidos inicialmente a valor razonable. Los costos de transacción que son directamente atribuibles a la adquisición o emisión de activos financieros y pasivos financieros (distintos de los activos financieros y pasivos financieros a valor razonable con cambios en resultados) son agregados o deducidos del valor razonable de los activos y pasivos financieros, según sea apropiado, en el reconocimiento inicial. Los costos de transacción directamente atribuibles a la adquisición de activos o pasivos financieros a valor razonable con cambios en resultados son reconocidos inmediatamente en resultados.

4.6.1 Activos financieros

Todas las compras o ventas convencionales de activos financieros son reconocidas y dadas de baja en la fecha de contratación. Las compras o ventas convencionales de un activo financiero son compras o ventas bajo un contrato cuyas condiciones requieren la entrega del activo durante un periodo que generalmente está regulado o surge de una convención establecida en el mercado correspondiente.

Todos los activos financieros reconocidos son posteriormente medidos en su totalidad, ya sea, a costo amortizado o a valor razonable, dependiendo de la clasificación dada a los activos financieros.

Clasificación de activos financieros

Los activos financieros que cumplen las siguientes condiciones son posteriormente medidos a costo amortizado:

- Se conserva dentro de un modelo de negocio cuyo objetivo es mantener los activos financieros para obtener los flujos de efectivo contractuales; y
- Las condiciones contractuales del activo dan lugar, en fechas especificadas, a flujos de efectivo que son únicamente pagos del principal e intereses sobre el importe del principal pendiente.

Los activos que cumplen las siguientes condiciones son posteriormente medidos a valor razonable con cambios en otro resultado integral (VRCCORI):

- Se mantiene dentro de un modelo de negocio cuyo objetivo se logra obteniendo flujos de efectivo contractuales y vendiendo activos financieros; y
- Las condiciones contractuales del activo dan lugar, en fechas especificadas, a flujos de efectivo que son únicamente pagos del principal e intereses sobre el importe del principal pendiente.

Todos los otros activos financieros que no cumplen con las condiciones anteriores son posteriormente medidos a valor razonable con cambios en resultados (VRCCR).

No obstante, lo anterior, la Compañía puede realizar las siguientes elecciones irrevocables en el momento del reconocimiento inicial de un activo financiero:

- La Compañía podría irrevocablemente elegir presentar los cambios posteriores en el valor razonable en otro resultado integral para inversiones en instrumentos de patrimonio que, en otro caso, se medirían a valor razonable con cambios en resultados;
- La Compañía podría irrevocablemente designar un activo financiero que cumple los criterios de costo amortizado o valor razonable con cambios en otro resultado integral para medirlo a valor razonable con cambios en resultados si haciéndolo elimina o reduce significativamente una incongruencia de medición o reconocimiento.

Costo amortizado y método de tasa de interés efectiva.

El método de tasa de interés efectiva es un método que se utiliza para el cálculo del costo amortizado de un activo financiero y para la distribución del ingreso por intereses a lo largo del período correspondiente utilizando el método del interés efectivo. Este deberá calcularse aplicando la tasa de interés efectiva al importe en libros bruto de un activo financiero.

Para activos financieros con deterioro de valor crediticio comprados u originados, se calcula una tasa de interés efectiva ajustada por calidad crediticia descontando los flujos de efectivo estimados, incluyendo pérdidas crediticias esperadas, al costo amortizado del activo financiero en su reconocimiento inicial.

El costo amortizado de un activo financiero es el importe al que fue medido en su reconocimiento inicial un activo financiero, menos reembolsos del principal, más la amortización acumulada, utilizando el método de tasa de interés efectiva, de cualquier diferencia entre el importe inicial y el importe al vencimiento, ajustado por cualquier corrección de valor por pérdidas.

Además, el valor en libros bruto de un activo financiero es el costo amortizado del activo financiero antes de ajustarlo por cualquier corrección de valor por pérdidas. El ingreso por intereses se reconoce usando el método de tasa de interés efectiva para activos financieros medidos a costo amortizado y a valor razonable con cambios en otro resultado integral.

Para los instrumentos financieros distintos de aquellos activos financieros con deterioro de valor crediticio comprados u originados, el ingreso por interés se calcula aplicando la tasa de interés efectiva al valor en libros bruto de un activo financiero, excepto para activos financieros que han convertido posteriormente en activos con deterioro de valor crediticio.

Para activos financieros que se convierten posteriormente en activos con deterioro de valor crediticio, el ingreso por intereses es reconocido aplicando la tasa de interés efectiva al costo amortizado del activo financiero. Si, en periodos de reporte posteriores, el riesgo de crédito del instrumento financiero con deterioro de valor crediticio mejora de manera tal que el activo financiero ya no tiene deterioro de valor crediticio, el ingreso por intereses se reconoce aplicando la tasa de interés efectiva al valor en libros bruto del activo financiero.

Para los activos financieros con deterioro de valor crediticio comprados u originados, la Compañía reconoce el ingreso por intereses aplicando la tasa de interés efectiva ajustada por calidad crediticia al costo amortizado del activo financiero desde el reconocimiento inicial. El cálculo no revierte a la base bruta, incluso si el riesgo de crédito del activo financiero mejora posteriormente de modo que el activo financiero ya no tenga deterioro de valor crediticio. Los ingresos por intereses se reconocen en el estado de resultados y se incluye como ingresos financieros.

Activos financieros clasificados a valor razonable con cambios en otro resultado integral (VRCCORI)

Son inicialmente medidos a su valor razonable más costos de transacción.

Posteriormente, los cambios en el valor en libros de estos instrumentos financieros como resultado de pérdidas y ganancias por diferencias de cambio, pérdidas y ganancias por deterioro, e ingresos por intereses calculados usando el método de tasa de interés efectiva son reconocidos en el resultado del período.

Los importes reconocidos en resultados son los mismos que habrían sido reconocidos en resultados si estos instrumentos financieros hubieran sido medidos a costo amortizado.

Todos los otros cambios en el valor en libros de estos instrumentos financieros son reconocidos en otro resultado integral y acumulados en la "Reserva de ganancias y pérdidas sobre activos financieros medidos al valor razonable con cambios en otro resultado integral" en el patrimonio. Cuando estos instrumentos financieros son dados de baja, las ganancias o pérdidas acumuladas previamente reconocidos en otro resultado integral son reclasificadas a resultados.

Instrumentos de patrimonio designados para ser medidos a VRCCORI

En el reconocimiento inicial, la Compañía puede realizar una elección irrevocable (sobre una base de instrumento por instrumento) para designar inversiones en instrumentos de patrimonio para ser medidas a VRCCORI. La designación como VRCCORI no está

permitida, si el instrumento de patrimonio es mantenido para negociar o si es una contraprestación contingente reconocida por una adquirente en una combinación de negocios a la que se le aplica NIIF 3.

Un activo financiero es mantenido para negociar si:

- Se compra o se incurre en él principalmente con el objetivo de venderlo en un futuro cercano; o
- En su reconocimiento inicial es parte de una cartera de instrumentos financieros identificados, que la Compañía gestiona conjuntamente y para la cual tiene evidencia de un patrón real reciente de obtención de beneficios a corto plazo; o
- Es un derivado (excepto por los derivados que sean un contrato de garantía financiera o hayan sido designados como un instrumento de cobertura eficaz).

Las inversiones en instrumentos de patrimonio medidas a VRCCOR son inicialmente medidas a su valor razonable más costos de transacción. Posteriormente, son medidas a su valor razonable reconociendo las pérdidas y ganancias de cambios en el valor razonable en otro resultado integral y acumuladas en la "Reserva de ganancias y pérdidas sobre activos financieros medidos al valor razonable con cambios en otro resultado integral" en el patrimonio.

La ganancia o pérdida acumulada no será reclasificada a resultados al momento de vender los instrumentos de patrimonio, en su lugar, serán transferidas a resultados retenidos.

Instrumentos financieros medidos a valor razonable con cambios en resultados (VRCCR).

Los activos financieros que no cumplen el criterio para ser medidos a costo amortizado o a VRCCOR son medidos a VRCCR. Específicamente:

- Las inversiones en instrumentos de patrimonio son clasificadas para ser medidas a VRCCR, a menos que la Compañía designe un instrumento de patrimonio que no sea mantenido para negociar o una contraprestación contingente originada en una combinación de negocios para ser medido a VRCCOR, en su reconocimiento inicial.
- Los activos financieros que han sido en el momento del reconocimiento inicial designados de forma irrevocable como medido al VRCCR, si tal designación elimina o reduce significativamente una incongruencia de medición o reconocimiento que surgiría en otro caso de la medición de los activos o pasivos o del reconocimiento de las ganancias y pérdidas de los mismos sobre bases diferentes. La Compañía no ha designado ningún instrumento financiero para ser medido a VRCCR.

Los activos financieros designados como VRCCR son medidos a valor razonable al cierre de cada período de reporte, con las ganancias o pérdidas a valor razonable reconocidos en resultados en la medida que no sean parte de una designada relación de cobertura. La ganancia o pérdida neta reconocida en resultados incluye cualquier dividendo o intereses ganados sobre el activo financiero y es incluida como ingresos financieros.

Ganancias y pérdidas por diferencias de cambio.

El valor en libros de los activos financieros que están denominados en una moneda extranjera se determina en esa moneda extranjera y son convertidos al tipo de cambio de cierre de cada período de reporte. Específicamente:

- Para activos financieros medidos a costo amortizado que no sean parte de una relación de cobertura, las diferencias de cambio se reconocen en resultados en "diferencias de cambio";
- Para activos financieros medidos a VRCCORI que no sean parte de una relación de cobertura, las diferencias de cambio en el costo amortizado del instrumento financiero se reconocerán resultados en diferencias de cambio. Otras diferencias de cambio son reconocidas en otro resultado integral en la Reserva de ganancias y pérdidas sobre activos financieros medidos al valor razonable con cambios en otro resultado integral;
- Para activos financieros medidos a VRCCR que no sean parte de una relación de cobertura, las diferencias de cambio se reconocen en resultados en diferencias de cambio; y
- Para instrumentos de patrimonio medidos a VRCCORI, las diferencias de cambio son reconocidas en otros resultados integrales en la Reserva de ganancias y pérdidas sobre activos financieros medidos al valor razonable con cambios en otro resultado integral

Deterioro de activos financieros.

La Compañía reconoce una corrección de valor por pérdidas crediticias esperadas ("PCE") sobre activos financieros que se miden a costo amortizado, cuentas por cobrar clientes, deudores varios y otros deudores.

El importe de las pérdidas crediticias esperadas es actualizado en cada fecha de reporte para reflejar los cambios en el riesgo de crédito desde el reconocimiento inicial del correspondiente activo financiero. La Compañía siempre reconoce PCE durante el tiempo de vida del activo para las cuentas por cobrar comerciales, deudores varios y otros deudores. Las pérdidas crediticias esperadas en estos activos financieros son estimadas usando una matriz de provisiones basado en la experiencia histórica de pérdidas crediticias de la Compañía, ajustada por factores que son específicos a los deudores, condiciones económicas generales y una evaluación tanto de la actual, así como también, de la presupuestada dirección de las condiciones en la fecha de reporte, incluyendo el valor del dinero en el tiempo cuando se apropiado.

Para todos los otros instrumentos financieros, la Compañía reconoce PCE durante el tiempo de vida del activo cuando ha habido un aumento significativo en el riesgo de crédito desde el reconocimiento inicial. Si, por otro lado, el riesgo de crédito en el instrumento financiero no ha aumentado significativamente desde el reconocimiento inicial, la Compañía mide la corrección de valor por pérdidas para ese instrumento financiero a un importe igual a las pérdidas crediticias esperadas en los próximos doce meses. La evaluación de si deberían ser reconocidas PCE durante el tiempo de vida del activo está basada en aumentos significativos en la probabilidad o riesgo de un incumplimiento que ocurra desde el

reconocimiento inicial en lugar de sobre la evidencia de un activo financiero con deterioro de valor crediticio a la fecha de reporte o que ocurra un incumplimiento.

Las PCE durante el tiempo de vida del activo representan las pérdidas crediticias esperadas que resultarán de todos los posibles eventos de incumplimiento durante la vida esperada de un instrumento financiero. En contraste, las PCE esperadas en los próximos doce meses representa la porción de las PCE durante el tiempo de vida del activo que se espera resulten de eventos de incumplimiento sobre un instrumento financiero que sea posible dentro de los 12 meses después de la fecha de reporte.

Aumento significativo en el riesgo de crédito.

Al evaluar si el riesgo de crédito de un instrumento financiero se ha incrementado significativamente desde su reconocimiento inicial, la Compañía compara el riesgo de que ocurra un incumplimiento en el instrumento financiero a la fecha de reporte con el riesgo de que ocurra un incumplimiento en el instrumento financiero a la fecha del reconocimiento inicial.

Al realizar esta evaluación, la Compañía considera información cuantitativa y cualitativa que sea razonable y sustentable, incluyendo experiencia histórica e información proyectada que esté disponible sin costo o esfuerzo desproporcionado.

Cuando Compañía presume que el riesgo crediticio de un activo financiero se ha incrementado significativamente desde el reconocimiento inicial, cuando los pagos contractuales se atrasen por más de 30 días, a menos que la Compañía tenga información razonable y sustentable para demostrar lo contrario.

No obstante, lo anterior, la Compañía asume que el riesgo crediticio de un instrumento financiero no ha aumentado significativamente desde su reconocimiento inicial si se determina que el instrumento financiero tiene un bajo riesgo crediticio a la fecha de reporte. Se determina que un instrumento financiero tiene un riesgo crediticio bajo si:

- (i) El instrumento financiero tiene un riesgo bajo de incumplimiento;
- (ii) El deudor tiene una capacidad robusta para cumplir sus obligaciones contractuales de flujos de efectivo en el corto plazo; y
- (iii) Los cambios adversos en las condiciones económicas y de negocios en el largo plazo podrían, pero no necesariamente, reducirán la capacidad del deudor para cumplir sus obligaciones contractuales de flujos de efectivo. La Compañía considera que un activo financiero tiene un riesgo crediticio bajo cuando tiene una clasificación crediticia interna o externa de "grado de inversión" de acuerdo con la definición globalmente entendida de riesgo crediticio.

Para compromisos de préstamo y contratos de garantía financiera, la fecha en que la Compañía pasa a ser una parte del compromiso irrevocable se considera la fecha del reconocimiento inicial a efectos de aplicar los requerimientos de deterioro de valor. Al evaluar si ha existido un aumento significativo en el riesgo crediticio desde su reconocimiento inicial de un compromiso de préstamo, la Compañía considera los cambios en el riesgo de que ocurra un incumplimiento del préstamo con el que se relaciona el compromiso de préstamo; para contratos de garantía financiera, la Compañía considera los

cambios en el riesgo de que el deudor especificado incumpla el contrato. La Compañía monitorea regularmente la efectividad de los criterios utilizados para identificar si ha habido un aumento significativo en el riesgo crediticio y los modifica según sea apropiado para asegurar que los criterios sean capaces de identificar un aumento significativo en el riesgo crediticio antes que el importe pase a estar moroso.

Definición de incumplimiento.

La Compañía considera lo siguiente como constituyente de un evento de incumplimiento para propósitos de la administración interna del riesgo crediticio, dado que la experiencia histórica indica que las cuentas por cobrar que cumplen cualquiera de los siguientes criterios son generalmente no recuperables.

- Cuando existe un incumplimiento de las restricciones financieras de la contraparte; o
- Información desarrollada internamente u obtenida de recursos externos indica que es improbable que el deudor pague a sus acreedores, incluyendo a la Compañía, en su totalidad (sin tomar en consideración alguna garantía mantenida por la Compañía).

Independientemente del análisis anterior, la Compañía considera que ha ocurrido un incumplimiento cuando un activo financiero está en mora por más de 90 días, a menos que la Compañía tenga información razonable y sustentable para demostrar que un criterio de incumplimiento más aislado es más apropiado.

Activos financieros con deterioro de valor crediticio.

Un activo financiero está con deterioro de valor crediticio cuando han ocurrido uno o más eventos que tienen un impacto perjudicial sobre los flujos de efectivo futuros estimados de ese activo financiero. Evidencias de que un activo financiero está con deterioro de valor crediticio incluyen información observable sobre los sucesos siguientes:

- Dificultades financieras significativas del emisor o del deudor;
- Una infracción del contrato, tal como un incumplimiento o un suceso de mora;
- El prestamista del deudor por razones económicas o contractuales relacionadas con dificultades financieras del deudor, le ha otorgado a éste concesiones o ventajas que no le habría facilitado en otras circunstancias;
- Se está convirtiendo en probable que el deudor entre en quiebra o en otra forma de reorganización financiera; o
- La desaparición de un mercado activo para el activo financiero en cuestión, debido a dificultades financieras.

Política de castigo.

La Compañía castiga un activo financiero cuando existe información que indica que la contraparte está en dificultades financieras severas y no existe una perspectiva realista de recupero, por ejemplo, cuando la contraparte ha sido puesta en liquidación o ha entrado en

procedimientos de bancarrota, o en el caso de cuentas comerciales por cobrar, cuando los importes han estado morosos por más de dos años, lo primero que ocurra primero.

Los activos financieros castigados podrían todavía estar sujetos a actividades de cumplimiento bajo los procedimientos de recupero de la Compañía, teniendo en consideración asesoría legal cuando fuere apropiado. Cualquier recupero realizado se reconoce en resultados.

Medición y reconocimiento de pérdidas crediticias esperadas.

La medición de las pérdidas crediticias esperadas es una función de la probabilidad de incumplimiento, la severidad (es decir, la magnitud de la pérdida si existe un incumplimiento) y la exposición al incumplimiento. La evaluación de la probabilidad de incumplimiento y la severidad está basada en datos históricos ajustados por información futura como se describió anteriormente. En cuanto a la exposición al incumplimiento para activos financieros, esta está representada por el valor en libros bruto de los activos a la fecha de reporte; para compromisos de préstamos y contratos de garantía financiera, la exposición incluye el importe que se dispondrá en el futuro en la fecha de incumplimiento determinada sobre la base de tendencias históricas, el entendimiento de la Compañía de las específicas necesidades financieras futuras de los deudores, y otra información futura relevante.

Para compromisos de préstamos sin utilizar, una pérdida crediticia es el valor presente de la diferencia entre los flujos de efectivo contractuales que se deben a la Compañía si el tenedor del compromiso de préstamo dispone del préstamo; y los flujos de efectivo que la Compañía espera recibir si dispone del préstamo.

Cuando la PCE durante el tiempo de vida del activo se mide sobre una base colectiva para atender los casos en que la evidencia de aumentos significativos en el riesgo crediticio a nivel de instrumento individual puede no estar aún disponible, los instrumentos financieros se agrupan de la siguiente manera:

- Naturaleza de los instrumentos financieros (es decir, las cuentas comerciales, deudores varios, otros deudores de la Compañía son cada uno evaluados como un grupo separado. Los préstamos a partes relacionadas son evaluados por pérdidas crediticias esperadas sobre una base individual);
- Estatus de morosidad;
- Naturaleza, tamaño e industria de los deudores;
- Naturaleza de las garantías por cuentas por cobrar por arrendamientos; y
- Clasificaciones crediticias externas si estuvieren disponibles.

La Compañía reconoce una ganancia o pérdida por deterioro de valor en resultados para todos los instrumentos financieros con un correspondiente ajuste a su valor en libros a través de una cuenta de corrección de valor por pérdidas, excepto para los instrumentos financieros que son medidos a VRCCORI.

Baja en cuentas de activos financieros.

La Compañía da de baja un activo financiero solamente cuando expiran los derechos contractuales sobre los flujos de efectivo del activo financiero, o cuando transfiera el activo financiero y sustancialmente todos los riesgos y beneficios inherentes a la propiedad del activo a un tercero.

Si la Compañía no transfiere ni retiene sustancialmente todos los riesgos y beneficios inherentes a la propiedad y continúa controlando el activo transferido, la Compañía reconoce su interés retenido en el activo y un pasivo asociado por los importes que podría tener que pagar. Si la Compañía retiene sustancialmente todos los riesgos y beneficios inherentes a la propiedad de un activo financiero transferido, la Compañía continúa reconociendo el activo financiero y también reconoce un préstamo garantizado por los importes recibidos.

Al dar de baja un activo financiero medido a costo amortizado, la diferencia entre el valor en libros del activo y la sumatoria de la consideración recibida y por recibir se reconoce en resultados.

Adicionalmente, al dar de baja una inversión en un instrumento de deuda clasificado a VRCCORI, la ganancia o pérdida acumulada previamente reconocida en la Reserva de ganancias y pérdidas sobre activos financieros medidos al valor razonable con cambios en otro resultado integral es reclasificada a resultados.

En contrario, al dar de baja una inversión en un instrumento de patrimonio el cual la Compañía ha elegido en el reconocimiento inicial medirlo a VRCCORI, la ganancia o pérdida acumulada previamente reconocida en la Reserva de ganancias y pérdidas sobre activos financieros medidos al valor razonable con cambios en otro resultado integral no es reclasificada a resultados, pero es transferida a resultados acumulados.

4.6.2 Pasivos financieros e instrumentos de patrimonio

Clasificación como deuda o patrimonio

Los instrumentos de deuda y patrimonio emitidos por la Compañía se clasifican como pasivos financieros o como patrimonio de conformidad con la sustancia del acuerdo contractual y las definiciones de pasivo financiero e instrumento de patrimonio.

Instrumentos de patrimonio.

Un instrumento de patrimonio es cualquier contrato que evidencie un interés residual en los activos de una entidad después de deducir todos sus pasivos. Los instrumentos de patrimonio emitidos por la Compañía se reconocen por los importes recibidos, neto de los costos directos de emisión.

Pasivos financieros.

Todos los pasivos financieros son posteriormente medidos a costo amortizado usando el método de interés efectivo o a VRCCR.

Pasivos financieros medidos a VRCCR.

Los pasivos financieros se clasifican al VRCCR cuando el pasivo financiero es (i) una contraprestación contingente que sería ser pagada por el adquirente como parte de una combinación de negocios a la que se aplica IFRS 3, (ii) mantenido para negociar, o (iii) se designa a VRCCR.

Los pasivos financieros a VRCCR se registran a valor razonable, reconociendo cualquier ganancia o pérdida surgida en los cambios del valor razonable en el estado de resultados en la medida que no sean parte de una designada relación de cobertura. La ganancia o pérdida neta reconocida en resultados incluye cualquier interés obtenido sobre el pasivo financiero y se incluye en la partida de ingresos/gastos financieros en el estado de resultados integral.

Sin embargo, para pasivos financieros designados a VRCCR, el importe del cambio en el valor razonable del pasivo financiero que es atribuible a cambios en el riesgo crediticio de ese pasivo se reconocen en otros resultados integrales, a menos que el reconocimiento de los efectos de los cambios en el riesgo crediticio del pasivo en otros resultados integrales crearía o incrementaría una asimetría contable en resultados. El importe remanente del cambio en el valor razonable del pasivo se reconoce en resultados. Los cambios en el valor razonable atribuibles al riesgo crediticio de un pasivo financiero que son reconocidos en otros resultados integrales no son posteriormente reclasificados a resultados; en su lugar, son transferidos a resultados retenidos una vez dado de baja el pasivo financiero.

Las pérdidas o ganancias sobre contratos de garantía financiera o compromisos de préstamos emitidos por la Compañía que sean designados por la Compañía para ser medidos a VRCCR se reconocen en resultados.

Pasivos financieros medidos posteriormente a costo amortizado.

Los pasivos financieros que no sean:

- Una contraprestación contingente de un adquirente en una combinación de negocios;
- Mantenedos para negociar; o
- Designados a VRCCR, son posteriormente medidos a costo amortizado usando el método de tasa de interés efectiva.

El método de tasa de interés efectiva es un método que se utiliza para el cálculo del costo amortizado de un pasivo financiero y para la distribución del gasto por intereses a lo largo del período correspondiente. La tasa de interés efectiva es la tasa que descuenta exactamente los pagos de efectivo futuros estimados (incluyendo todas las comisiones y puntos básicos de interés, pagados o recibidos, que integren la tasa de interés efectiva, los costos de transacción y cualquier otra prima o descuento) durante la vida esperada del pasivo financiero, o cuando sea apropiado, un período menor, al costo amortizado de un pasivo financiero.

Contratos de garantía financiera.

Un contrato de garantía financiera es un contrato que requiere que el emisor efectúe pagos específicos para reembolsar al tenedor la pérdida en la que incurre cuando un deudor específico incumpla su obligación de pago a su vencimiento, de acuerdo con las condiciones, originales o modificadas, de un instrumento de deuda. Los contratos de garantía financiera emitidos por la Compañía son inicialmente medidos a valor razonable y, si no es designado a VRCCR y no se origina de la transferencia de un activo financiero, son posteriormente medidos al importe mayor entre:

- El importe determinado de la corrección de valor por pérdidas de acuerdo con NIIF 9; y
- El importe reconocido inicialmente menos, cuando se apropiado, el importe acumulado de ingresos reconocidos de acuerdo con las políticas de reconocimiento de ingresos.

Ganancias y pérdidas por diferencias de cambio.

Para pasivos financieros que están denominados en una moneda extranjera y son medidos a costo amortizado al cierre de cada período de reporte, las ganancias y pérdidas por diferencias de cambio se determinan sobre la base del costo amortizado de los instrumentos. Estas ganancias o pérdidas por diferencias de cambio se reconocen en resultados en diferencias de cambio, para pasivos financieros que no formen parte de una designada relación de cobertura.

Baja en cuentas de pasivos financieros.

El valor razonable de los pasivos financieros denominados en una moneda extranjera se determina en esa moneda extranjera y son convertidos al tipo de cambio de cierre de cada período de reporte. Para pasivos financieros que son medidos a VRCCR, el componente de diferencia de cambio forma parte de las ganancias o pérdidas por valor razonable y se reconocen en resultados para pasivos financieros que no sean parte de una relación de cobertura.

La Compañía da de baja los pasivos financieros si, y solo si, las obligaciones de la Compañía se cumplen, cancelan o han expirado. La diferencia entre el valor en libros del pasivo financiero dado de baja y la contraprestación pagada y por pagar se reconoce, incluyendo cualquier activo transferido diferente del efectivo o pasivo asumido, se reconoce en resultados.

4.7 Inventarios

En este grupo se registra los activos poseídos para ser vendidos, producidos y/o consumidos en el curso normal de la operación.

- Medición inicial. - Los inventarios se miden por su costo; el cual que incluye: precio de compra, aranceles de importación, otros impuestos no recuperables, transporte, almacenamiento, costos directamente atribuibles a la adquisición o producción para darles su condición y ubicación actual, después de deducir todos los descuentos comerciales, rebajas y otras partidas similares (incluye importaciones en tránsito).

- Medición posterior. - El costo de los inventarios se determina por el método promedio ponderado y se miden al costo o al valor neto realizable, el que sea menor. El valor neto realizable corresponde al precio de venta estimado en el curso normal del negocio menos los costos estimados para terminar su producción y los necesarios para llevar a cabo su venta.

4.8 Gastos pagados por anticipados

En este grupo contable se registra los anticipos entregados a terceros o pagos anticipados para la compra de bienes y servicios que no hayan sido devengados al cierre del ejercicio económico. Se miden inicial y posteriormente a su valor nominal; su amortización se reconoce en los resultados del período en el cual generan beneficios económicos futuros.

4.9 Propiedades, planta y equipo.

En este grupo contable se registra todo bien tangible adquirido para su uso en la producción o suministro de bienes y servicios, para arrendarlos a terceros o para propósitos administrativos, si, y sólo si: es probable que la entidad obtenga los beneficios económicos futuros derivados del mismo; y el costo del elemento puede medirse con fiabilidad.

- Medición inicial. - Las propiedades, planta y equipo, se miden al costo, el cual que incluye el precio de adquisición después de deducir cualquier descuento o rebaja; los costos directamente atribuibles a la ubicación del activo en el lugar y en las condiciones necesarias para que pueda operar de la forma prevista por la Administración.
- Medición posterior. - Las propiedades, planta y equipos se miden al costo menos la depreciación acumulada y el importe acumulado de las pérdidas por deterioro del valor.
- Método de depreciación. - Los activos empiezan a depreciarse cuando están disponibles para su uso y hasta que sean dados de baja, incluso si el bien ha dejado de ser utilizado. La depreciación es reconocida en el resultado del período con base en el método lineal sobre las vidas útiles estimadas por la Administración de la Compañía.

A continuación, se presenta las partidas de propiedades, planta y equipo y la vida útil usada en el cálculo de la depreciación:

| <u>Activos</u> | <u>Tasas</u> |
|-----------------------------------|--------------|
| Edificios | 2% |
| Muebles y enseres | 7% al 13% |
| Equipos de computación y software | 33,33% |
| Maquinarias y equipos | 6% al 17% |
| Vehículos | 10% |

4.10 Obligaciones beneficios a los empleados

En este grupo contable se registran las obligaciones presentes con empleados como beneficios sociales (décimo tercer y cuarto sueldo, vacaciones, etc.); obligaciones con el IESS y

participación a trabajadores. Se miden a su valor nominal y se reconocen en los resultados del período en el que se generan.

El cálculo de la participación a trabajadores se realiza de acuerdo a las disposiciones legales vigentes; representa el 15% sobre la utilidad contable de la Compañía antes de liquidar el impuesto a la renta y se reconoce en los resultados del período.

4.11 Obligaciones por beneficios definidos

En este grupo contable se registran los planes de beneficios a empleados post empleo como jubilación patronal y desahucio. Se reconocen y miden sobre la base de cálculos actuariales, estimados por un perito independiente, inscrito y calificados en la Superintendencia de Compañías, Valores y Seguros aplicando el método de la unidad de crédito proyectada para determinar el valor presente de la obligación futura.

La tasa utilizada para descontar las obligaciones de beneficios post-empleo (tanto financiadas como no) se determinará utilizando como referencia los rendimientos del mercado, al final del período sobre el que se informa, correspondientes a las emisiones de bonos u obligaciones empresariales de alta calidad. En monedas para las cuales no exista un mercado amplio para bonos empresariales de alta calidad, se utilizarán los rendimientos de mercado (al final del período de presentación) de los bonos gubernamentales denominados en esa moneda.

El costo de los servicios presentes o pasados y costo financiero, son reconocidos en los resultados del período en el que se generan; las nuevas mediciones del pasivo por beneficios definidos se denominan ganancias y pérdidas actuariales y son reconocidos como partidas que no se reclasificarán al resultado del período en Otros Resultados Integrales.

4.12 Provisiones

En este grupo contable se registra el importe estimado para cubrir obligaciones presentes ya sean legales o implícitas como resultado de sucesos pasados, por las cuales es probable que vaya a ser necesaria una salida de recursos para liquidarlas. Las provisiones son evaluadas periódicamente y se actualizan teniendo en consideración la mejor información disponible a la fecha de cierre de los estados financieros (incluye costo financiero si aplicare).

4.13 Impuestos

- Activos por impuestos corrientes. - se registran los créditos tributarios de impuesto al valor agregado e impuesto a la renta, así como los anticipos de impuesto a la renta que no han sido compensados.
- Pasivos por impuestos corrientes. - se registran las obligaciones con la Administración Tributaria por impuesto al valor agregado, así como las retenciones en la fuente por pagar por impuesto al valor agregado e impuesto a la renta e ISD sobre todas las operaciones transacciones monetarias que se realicen al exterior con o sin intervención de las instituciones del sistema financiero incluyendo compensaciones internacionales.

- Impuesto a las ganancias. - se registra el impuesto a las ganancias corriente más el efecto de la actualización (liberación o constitución) de los activos y pasivos por impuestos diferidos.
 - ✓ Impuesto a las ganancias corriente. - se determina sobre la base imponible calculada de acuerdo con las disposiciones legales y tributarias vigentes al cierre del ejercicio contable. La tasa de impuesto a la renta para los años 2018 y 2017 asciende a 25% y 22%. Se mide a su valor nominal y se reconoce en los resultados del periodo en el que se genera.
 - ✓ Impuesto a las ganancias diferido. - se determina sobre las diferencias temporales que existen entre las bases tributarias de activos y pasivos con sus bases financieras; las tasas impositivas y regulaciones fiscales empleadas en el cálculo de dichos importes son vigentes al cierre del ejercicio contable. Se mide al monto que se estima recuperar o pagar a las autoridades tributarias y se reconoce en el resultado del periodo o en otros resultados integrales, dependiendo de la transacción que origina la diferencia temporaria.

4.14 Patrimonio

- Capital social. - en este grupo contable se registra el monto aportado del capital. Se miden a su valor nominal.
- Reservas. - en este grupo contable se registran las apropiaciones de utilidades o constituciones realizadas por Ley, estatutos, acuerdos de accionistas o para propósitos específicos. Se miden a su valor nominal.
- Otros resultados integrales. - en este grupo contable se registran los efectos netos por revaluaciones a valor de mercado de activos financieros disponibles para la venta; propiedades, planta y equipo; activos intangibles y otros (diferencia de cambio por conversión-moneda funcional).
- Resultados acumulados. - en este grupo contable se registran las utilidades / pérdidas netas retenidas y del ejercicio, sobre las cuales la Compañía no ha determinado un destino definitivo.

4.15 Ingresos de actividades ordinarias

Los ingresos por ventas de bienes son reconocidos por la Compañía considerando el precio establecido en la transacción para el cumplimiento de cada una de las obligaciones de desempeño.

La Compañía reconoce el ingreso cuando se ha dado cumplimiento a las obligaciones de desempeño para la transferencia al cliente de los bienes comprometidos.

Los ingresos son medidos al valor razonable de la consideración recibida o por recibir y representa los montos a recibir por los bienes provistos en el curso normal de los negocios, neto de los descuentos e impuestos relacionados.

La Compañía reconoce los ingresos cuando el importe de los mismos puede ser valorado de manera fiable, y es probable que los beneficios económicos futuros vayan a fluir a la Compañía, según se describe a continuación:

Ventas de bienes: La generación de ingresos ordinarios proviene principalmente de la venta de productos farmacéuticos. Esto ocurre cuando el cliente obtiene el control de los bienes vendidos o suministrados, y no hay obligaciones de desempeño no separables pendientes de cumplirse. Las ventas se realizan generalmente al amparo de contratos celebrados con clientes o mediante acuerdos verbales, en los cuales se establecen acuerdos entre las partes tales como: precio, descuentos, bonificaciones, multas por incumplimientos, garantías, entre otros). El momento concreto en que un cliente obtiene el control, toma lugar cuando los productos han sido enviados al lugar indicado por el cliente, los riesgos de pérdida han sido transferidos al cliente y este ha aceptado los productos.

4.16 Costos y gastos

- Costos de producción y ventas - en este grupo contable se registran todos aquellos costos incurridos para la generación de ingresos de actividades ordinarias; incluyen las pérdidas generadas por valor neto de realización y bajas de inventarios.
- Gastos - en este grupo contable se registran los gastos, provisiones y pérdidas por deterioro de valor que surgen en las actividades ordinarias de la Compañía; se reconocen de acuerdo a la base de acumulación o devengo y son clasificados de acuerdo a su función como: de administración, de venta, financieros y otros.

4.17 Estado de flujo de efectivo

Los flujos de efectivo de actividades de operación incluyen todas aquellas actividades relacionados con el giro del negocio, además de ingresos y egresos financieros y todos aquellos flujos que no están definidos como de inversión o financiamiento.

4.18 Cambios en políticas y estimaciones contables

Cambios por errores contables, de acuerdo a la NIC 8

Al 31 de diciembre del 2018, la compañía reformuló el Estado de Situación Financiera del año 2017 por errores contable en sus cuentas de activo, pasivo y patrimonio, tal como se presenta a continuación:

Principales Políticas Contables

| | Saldos previamente reportados | Ajustes y/o reclasificaciones Debe | Haber | Saldos Ajustados |
|---|-------------------------------------|--|--------|---------------------|
| ACTIVOS: | | | | |
| No corriente: | | | | |
| Propiedades, planta y equipo, neto | 1.615.753 | 310 | 1.773 | 1.614.290 |
| PASIVOS: | | | | |
| Corriente | | | | |
| Proveedores y otras cuentas por pagar no relacionadas | 442.057 | 95.912 | 18.000 | 364.145 |
| Proveedores y otras cuentas por pagar relacionadas | 449.657 | - | 95.912 | 545.569 |
| PATRIMONIO: | | | | |
| Resultados acumulados | 778.648 | 19.773 | 310 | 759.185 |

Los ajustes antes expuestos fueron aprobados mediante acta de junta general extraordinaria de accionistas.

4.19 Otra información a revelar

Una entidad revelará, en el resumen de las políticas contables significativas o en otras notas, los juicios, diferentes de aquéllos que involucren estimaciones que la gerencia haya realizado en el proceso de aplicación de las políticas contables de la entidad y que tengan un efecto significativo sobre los importes reconocidos en los estados financieros.

5. POLÍTICA DE GESTIÓN DE RIESGO

La Administración de la Compañía es la responsable de establecer, desarrollar y dar seguimiento a las políticas de gestión de riesgos con el objetivo de identificar, analizar, controlar y monitorear los riesgos enfrentados por la Compañía. La Compañía revisa regularmente las políticas y sistemas de administración de riesgo a fin de que reflejen los cambios en las condiciones de mercado y en sus actividades, logrando la obtención de un ambiente de control disciplinado y constructivo, en el cual todos los empleados entiendan sus roles y obligaciones.

La Compañía clasifica y gestiona los riesgos de instrumentos financieros de la siguiente manera:

a) Riesgo de crédito.

El riesgo de crédito corresponde a la incertidumbre respecto al cumplimiento de las obligaciones de la contraparte de la Compañía, para un determinado contrato, acuerdo o instrumento financiero, cuando éste incumplimiento genere una pérdida en el valor de mercado de algún activo financiero.

Es el riesgo de que una de las partes de un instrumento financiero cause una pérdida financiera a la otra parte por incumplir una obligación, y se origina principalmente en las cuentas por cobrar a clientes no relacionados y relacionados, cuyo importe en libros es la mejor forma de representar la máxima exposición al riesgo de crédito sin tener en cuenta ninguna garantía colateral tomada ni otras mejoras crediticias.

b) Riesgo de liquidez.

Corresponde a la incapacidad que puede enfrentar la Compañía en cumplir, en tiempo y forma, con los compromisos contractuales asumidos con sus proveedores o entidades financieras.

El enfoque de la Compañía para administrar la liquidez es contar con los recursos suficientes para cumplir con sus obligaciones cuando vencen, tanto en condiciones normales como de tensión, sin incurrir en pérdidas inaceptables o arriesgar la reputación de la Compañía.

La principal fuente de liquidez de la Compañía son los flujos de efectivo provenientes de sus actividades operacionales.

c) Riesgos de mercado.

Es el riesgo de que el valor razonable o los flujos de efectivo futuros de un instrumento financiero puedan fluctuar como consecuencia de variaciones en los precios de mercado. El riesgo de mercado comprende tres subtipos de riesgo: riesgo de tasa de cambio, riesgo de tasa de interés y otros riesgos de precio. La Compañía clasifica y gestiona el riesgo de mercado en los siguientes subtipos de riesgo:

- Riesgo de tasa de interés. - es el riesgo de que el valor razonable o los flujos de efectivo futuros de un instrumento financiero puedan fluctuar como consecuencia de variaciones en las tasas de interés de mercado.

Al 31 de diciembre de 2018 y 2017, la Compañía cuenta con operaciones de crédito, por lo tanto, la compañía deberá realizar el análisis de sensibilidad al Estado de Resultados Integral y Patrimonio neto en los estados financieros adjuntos por este concepto.

6. ESTIMACIONES Y JUICIOS CONTABLES CRÍTICOS

La Compañía efectúa estimaciones y supuestos respecto del futuro; por definición, muy pocas veces serán iguales a los resultados reales. Estas estimaciones y supuestos son continuamente evaluados y se basan en la experiencia histórica y otros factores, incluyendo la expectativa de ocurrencia de eventos futuros que se consideran razonables de acuerdo a las circunstancias. Las estimaciones y supuestos más significativos efectuados por la Administración se presentan a continuación:

a) Deterioro del valor de cuentas por cobrar por incobrabilidad

Al final de cada período contable se evalúa la existencia de evidencia objetiva de deterioro de sus cuentas por cobrar clientes y otras cuentas por cobrar, comparando el saldo en libros y el valor recuperable resultante del análisis de cobrabilidad futura tomando en cuenta entre otros aspectos la antigüedad; cuando el valor en libros excede su valor futuro de recuperación se considera deterioro. El valor del deterioro se reconoce en una cuenta correctora del activo y en los resultados del período.

b) Deterioro por obsolescencia de inventarios

Al final de cada período contable se evalúa la existencia de evidencia objetiva de deterioro de sus inventarios comparando el saldo en libros y el valor recuperable resultante del análisis de obsolescencia tomando en cuenta fechas de caducidad y tiempo máximo de stock de inventarios; cuando el valor en libros de los activos excede su valor futuro de recuperación se considera deterioro. El valor del deterioro se reconoce en una cuenta correctora del activo y en los resultados del período.

c) Deterioro por valor neto de realización de inventarios

Al final de cada período contable se evalúa la existencia evidencia objetiva de que no se podrá recuperar el costo de los inventarios comparando el saldo en libros y el valor neto realizable tomando en cuenta los precios de venta menos los costos de venta para productos terminados y los precios de venta menos los costos de conversión y los costos de venta para materias primas; cuando el valor en libros de los activos excede su valor neto de realización se considera deterioro.

El valor del deterioro se reconoce en una cuenta correctora del activo y en los resultados del período.

d) Impuestos diferidos

Al final de cada período contable se evalúa el valor a reconocer como activos por impuestos diferidos en la medida que es probable la realización del correspondiente beneficio fiscal, a través de su compensación con el pago de impuestos fiscales futuros.

e) Vidas útiles y valores residuales

Al final de cada período contable se evalúan las vidas útiles estimadas y los valores residuales de sus activos depreciables o amortizables (excluyendo los de valor inmaterial); cuando ocurre un evento que indica que dichas vidas útiles o valores residuales son diferente a las estimadas anteriormente, se actualizan estos datos y los correspondientes ajustes contables de manera prospectiva.

f) Deterioro de activos no corrientes

La Compañía evalúa periódicamente si existen indicadores que alguno de sus activos pudiese estar deteriorado de acuerdo con la NIC 36 "Deterioro del Valor de los Activos". Si existen tales indicadores se realiza una estimación del monto recuperable del activo. En el caso de la plusvalía y de los activos intangibles que posean vidas útiles indefinidas, los importes recuperables se estiman anualmente.

El importe recuperable de un activo es el mayor valor entre el valor justo de un activo o unidad generadora de efectivo menos los costos de venta y su valor en uso, y es determinado para un activo individual a menos que el activo no genere entradas de efectivo que son claramente independientes de otros activos o grupos de activos.

Cuando el valor en libros de un activo excede su monto recuperable, el activo es considerado deteriorado y es disminuido hasta alcanzar su monto recuperable. Al evaluar el valor en uso, los flujos de efectivo futuros estimados son descontados usando una tasa de descuento antes de impuesto que refleja las evaluaciones actuales de mercado, del valor tiempo del dinero y los riesgos específicos al activo. Para determinar el valor justo menos costos de venta, se usa un

modelo de valuación apropiado. Estos cálculos son corroborados por múltiples de valuación u otros indicadores de valor justo disponibles.

Las pérdidas por deterioro del valor de un activo no financiero son reconocidas con cargo a resultados en las categorías de gastos asociados a la función del activo deteriorado, excepto por propiedades anteriormente revaluadas donde la reevaluación fue llevada al patrimonio. En este caso, el deterioro también es reconocido con cargo a patrimonio hasta el monto de cualquier reevaluación anterior.

Para activos, excluyendo los de valor inmaterial, se realiza una evaluación anual respecto de si existen indicadores de que la pérdida por deterioro reconocida anteriormente podría ya no existir o haber disminuido. Si existe tal indicador, la Compañía estima el monto nuevo recuperable.

Una pérdida por deterioro anteriormente reconocida es reversada solamente si ha habido un cambio en las estimaciones usadas para determinar el monto recuperable del activo desde la última vez que se reconoció una pérdida por deterioro.

Si ese es el caso, el valor en libros del activo es aumentado hasta alcanzar su monto recuperable. Este monto aumentado no puede exceder el valor en libros que habría sido determinado, neto de depreciación, si no se hubiese reconocido una pérdida por deterioro del activo en años anteriores.

Tal reverso es reconocido con abono a resultados, a menos que un activo sea registrado al monto revaluado; en ese caso el reverso es tratado como un aumento de reevaluación.

Una pérdida por deterioro en relación con el menor valor de inversiones no se reversa.

g) Valor razonable de activos y pasivos

En ciertos casos los activos y pasivos debe ser registrados a su valor razonable, que es el monto por el cual un activo puede ser comprado o vendido, o el monto por el cual un pasivo puede ser incurrido o liquidado en una transacción actual entre partes debidamente informadas, en condiciones de independencia mutua, distinta de una liquidación forzosa, utilizando para esto precios vigentes en mercados activos, estimaciones en base a la mejor información disponible u otras técnicas de valuación; las modificaciones futuras se actualizan de manera prospectiva.

7. DECLARACIÓN SOBRE EL CUMPLIMIENTO DE NIIF 9 y NIIF 5.

Al 01 de enero de 2018, la Compañía ha realizado la implementación de:

NIIF 9 – Instrumentos Financieros

NIIF 15 – Ingresos de Actividades Ordinarias Procedentes de Contratos con Clientes

Con un período de transición que comprende desde el 1 de enero al 31 de diciembre de 2017 y aplicación total a partir del 1 de enero de 2018.

A continuación, se detalla un resumen de la aplicación de las nuevas normas contables, interpretaciones y enmiendas aplicables a contar de 2018:

NIIF 9 “Instrumentos Financieros”

La NIIF 9 entró en vigor a contar del 1 de enero de 2018, en reemplazo de la NIC 39, y su aplicación no ha generado impactos significativos en los estados financieros. La Compañía llevó a cabo una evaluación detallada de los tres aspectos de la norma y de su impacto en los estados financieros, el cual se resume como sigue:

(i) Clasificación y medición.

La NIIF 9 introdujo un nuevo enfoque de clasificación para los activos financieros, basado en dos conceptos: las características de los flujos de efectivo contractuales del activo financiero y el modelo de negocio de la compañía. Bajo este nuevo enfoque se sustituyeron las cuatro categorías de clasificación de la NIC 39 por las tres categorías siguientes:

- Costo amortizado, si los activos financieros se mantienen dentro de un modelo de negocio cuyo objetivo es obtener flujos de efectivo contractuales;
- Valor razonable con cambios en otro resultado integral, si los activos financieros se mantienen en un modelo de negocio cuyo objetivo se logra obteniendo flujos de efectivo contractuales y vendiendo activos financieros; o
- Valor razonable con cambios en resultados, categoría residual que comprende los instrumentos financieros que no se mantienen bajo uno de los dos modelos de negocio indicados anteriormente, incluyendo aquellos mantenidos para negociar y aquellos designados a valor razonable en su reconocimiento inicial.

Respecto a los pasivos financieros, la NIIF 9 conserva en gran medida el tratamiento contable previsto en la NIC 39, realizando modificaciones limitadas, bajo el cual la mayoría de estos pasivos se miden a costo amortizado, permitiendo designar un pasivo financiero a valor razonable con cambios en resultados, si se cumplen ciertos requisitos.

No obstante, la norma introdujo nuevas disposiciones para los pasivos designados a valor razonable con cambios en resultados, en virtud de las cuales, en ciertas circunstancias, los cambios en el valor razonable relacionados con la variación del "riesgo de crédito propio" se reconocerán en otro resultado integral.

Con base en la evaluación realizada, La Compañía ha determinado que los nuevos requerimientos de clasificación no tienen un impacto sobre la contabilización de sus activos financieros. Los préstamos y cuentas por cobrar se mantienen para obtener los flujos de efectivo contractuales que representan únicamente pago de principal e intereses, por lo tanto, cumplen los criterios para ser medidos a costo amortizado bajo NIIF 9. Las inversiones en instrumentos de patrimonio clasificadas como disponibles para la venta continuarán midiéndose a valor razonable con cambios en otro resultado integral, exceptuando aquellas para las cuales el costo representa la mejor estimación del valor razonable.

(ii) Deterioro del valor

El nuevo modelo de deterioro de valor de NIIF 9 se basa en pérdidas crediticias esperadas, a diferencia del modelo de pérdida incurrida que establecía NIC 39. Esto significa que con NIIF 9, los deterioros se registran, con carácter general, de forma anticipada respecto al modelo anterior.

El nuevo modelo de deterioro se aplica a los activos financieros medidos a costo amortizado o medidos a valor razonable con cambios en otro resultado integral, excepto por las inversiones en instrumentos de patrimonio. Las provisiones por deterioro se miden en base a:

- Las pérdidas crediticias esperadas en los próximos 12 meses, o
- Las pérdidas crediticias esperadas durante toda la vida del activo, si en la fecha de presentación de los estados financieros se produjera un aumento significativo en el riesgo crediticio de un instrumento financiero, desde el reconocimiento inicial.

La norma permite aplicar un enfoque simplificado para cuentas por cobrar comerciales, activos contractuales o cuentas por cobrar por arrendamientos, de modo que el deterioro se registre siempre en referencia a las pérdidas esperadas durante toda la vida del activo. La Compañía eligió aplicar esta política para los activos financieros señalados.

Al 1 de enero de 2018, producto de la aplicación del nuevo modelo de deterioro de valor, La Compañía no determinó ajustes sobre sus instrumentos financieros.

NIIF 15 “Ingresos de actividades ordinarias procedentes de contratos con clientes”.

La NIIF 15 aplica a todos los contratos con clientes, con algunas excepciones (contratos de arrendamiento y seguros, instrumentos financieros, e intercambios no monetarios.), y reemplazó a contar del 1 de enero de 2018 a todas las normas que anteriormente estaban relacionadas con el reconocimiento de ingresos:

- NIC 11 Contratos de Construcción;
- NIC 18 Ingresos de Actividades Ordinarias;
- CINIIF 13 Programas de Fidelización de Clientes;
- CINIIF 15 Acuerdos para la Construcción de Inmuebles;
- CINIIF 18 Transferencias de Activos procedentes de Clientes; y
- SIC-31 Ingresos—Permutas de Servicios de Publicidad.

Este nuevo estándar estableció un marco general para el reconocimiento y medición de los ingresos de actividades ordinarias, basado en el principio de que los ingresos se reconocen por un monto que refleje la contraprestación a la que la entidad espera tener derecho a cambio de transferir bienes o servicios a un cliente. Este principio fundamental debe ser aplicado en base a un modelo de cinco pasos: (1) identificación del contrato con el cliente; (2) identificación de las obligaciones de desempeño del contrato; (3) determinación del precio de la transacción; (4) asignación del precio de la transacción a las obligaciones de desempeño; y (5) reconocimiento de los ingresos cuando (o a medida que) se satisfacen las obligaciones de desempeño.

La NIIF 15 requiere revelaciones más detalladas que las normas anteriores actuales con el fin de proporcionar información más completa sobre la naturaleza, importe, calendario y certidumbre de los ingresos y flujos de efectivo derivados de los contratos con clientes.

La Compañía llevó a cabo un proyecto de implementación, para identificar y medir los posibles impactos de la aplicación de la NIIF 15 en sus estados financieros. Este proyecto involucró la identificación de todos los flujos de ingresos de actividades ordinarias de La Compañía, conocimiento de las prácticas tradicionales del negocio, una evaluación exhaustiva de cada

tipología de contratos con clientes y la determinación de la metodología de registro de estos ingresos bajo las normas vigentes.

La evaluación se desarrolló con especial atención en aquellos contratos que presentan aspectos claves de la NIIF 15 y características particulares de interés de La Compañía, tales como: identificación de las obligaciones contractuales; contratos con múltiples obligaciones y oportunidad del reconocimiento; contratos con contraprestación variable; componente de financiación significativo, análisis de principal versus agente; existencia de garantías de tipo servicio; y capitalización de los costos de obtener y cumplir con un contrato. Con base en la naturaleza de los bienes y servicios ofrecidos y las características de los flujos de ingresos señaladas, La Compañía no identificó impactos en sus estados financieros en el momento de la aplicación inicial de NIIF 15, es decir, al 1 de enero de 2018.

Al 1 de enero de 2018, producto de la aplicación del nuevo modelo de deterioro de valor, La Compañía no determinó ajustes producto de la aplicación de esta norma.

8. EFECTIVO

Un resumen de esta cuenta, fue como sigue:

| | Al 31 de diciembre | |
|--------------------------------|--------------------|----------------|
| | 2018 | 2017 |
| Efectivo | | |
| Caja | | |
| Caja chica | 1.650 | 1.650 |
| Caja general | 14.300 | - |
| Total Caja | 15.950 | 1.650 |
| Bancos nacionales | | |
| Banco Pichincha C.A. | 81.073 | 142.908 |
| Banco de la Producción S.A. | 228 | 56.774 |
| Banco Internacional S.A. | 7.182 | 7.192 |
| Banco Bolivariano C.A. | 1.897 | 2.989 |
| Total bancos nacionales | 90.380 | 209.863 |
| Total efectivo (I) | 106.330 | 211.513 |

- (1) Al 31 de diciembre del 2018 y 2017, representan valores en caja, en los bancos de la Producción S.A., Banco Internacional S.A., Banco Bolivariano C.A. y Banco del Pichincha C.A., los cuales no tienen ninguna restricción para su utilización inmediata.

9. CLIENTES Y OTRAS CUENTAS POR COBRAR NO RELACIONADOS

Un resumen de esta cuenta, fue como sigue:

| | Al 31 de diciembre | |
|--|--------------------|------------------|
| | 2018 | 2017 |
| Clientes y otras cuentas por cobrar no relacionados | | |
| Cuentas por cobrar clientes locales (1) | 784.437 | 1.134.950 |
| Cuentas por cobrar empleados | 1.318 | 2.399 |
| Anticipo a proveedores | - | 244 |
| Otras cuentas por cobrar | 63.935 | 55.507 |
| | 849.690 | 1.193.100 |
| (-) Deterioro acumulado del valor de cuentas por cobrar por incobrabilidad | (19.034) | (19.034) |
| Total clientes y otras cuentas por cobrar no relacionados | 830.656 | 1.174.066 |

- (1) Corresponden a facturas pendientes de cobro principalmente la venta de productos farmacéuticos en especial polvos de suplemento multivitamínico y proteínas Nutricalcin; y, de acuerdo al detalle de clientes por antigüedad el 84% corresponden al último semestre del periodo 2018.

Un detalle de la antigüedad de los saldos de activos financieros, fue como sigue:

| Antigüedad | Diciembre 31, 2018 | |
|-----------------|--------------------|-------------|
| | Saldo | % |
| Por vencer | 295.304 | 37,65% |
| <u>Vencidas</u> | | |
| 1-30 días | 145.273 | 18,52% |
| 31-60 días | 82250,38 | 10,49% |
| 61-90 días | 71.149,54 | 9,07% |
| 90-180 días | 85693,18 | 10,92% |
| 180-365 días | 58088,16 | 7,41% |
| Mas 365 días | 46678,61 | 5,95% |
| | <u>784.437</u> | <u>100%</u> |

Al 31 de diciembre del 2018 y 2017 el deterioro acumulado del valor de cuentas por cobrar por incobrabilidad asciende a US\$19,034. Considerando la solvencia de los deudores y el comportamiento histórico de la cobranza y el análisis de pérdidas crediticias esperadas, la compañía ha estimado que el deterioro para cuentas incobrables al cierre del periodo es suficiente de acuerdo a la NIIF 9; el cual, será evaluado durante los ejercicios posteriores para determinar posibles nuevos deterioros.

10. INVENTARIOS

Un resumen de esta cuenta, fue como sigue

| | Al 31 de diciembre | |
|---|--------------------|----------------|
| | 2018 | 2017 |
| Inventarios | | |
| Productos terminados producidos / comprados | 274.235 | 215.652 |
| Materias primas | 253.465 | 250.041 |
| Envases y etiquetas | 128.920 | 122.028 |
| Mercaderías en tránsito | 2.126 | 14.887 |
| Total de inventarios (I) | <u>658.746</u> | <u>602.608</u> |

- (1) Corresponden a inventarios de materias primas, envases y etiquetas que se utilizan para la fabricación de los productos farmacéuticos. Se incluyen los productos terminados disponibles para la venta como aquellos costos por importaciones incurridos a la fecha de corte.

La Compañía no determinó ningún deterioro por obsolescencia de inventarios; ni por valor neto de realización. Al 31 de diciembre del 2018 y 2017, los inventarios están libres de gravámenes y no tienen restricción para su enajenación.

11. PROPIEDAD, PLANTA Y EQUIPO

Un resumen de esta cuenta, fue como sigue:

| | Al 31 de diciembre | | Tasa anual de |
|---|--------------------|------------------|---------------|
| | 2018 | 2017 | depreciación |
| Propiedades, planta y equipo | | | |
| Terrenos (1) | 52.601 | 52.601 | - |
| Edificios (1) | 1.200.575 | 1.200.575 | 2% |
| Maquinaria y equipos (1) | 621.046 | 539.707 | 6% al 17% |
| Muebles y enseres | 171.957 | 163.156 | 7% al 13% |
| Equipos de computación | 39.602 | 36.373 | 33,33% |
| Vehículos | 67.050 | 67.051 | 10% |
| | 2.152.831 | 2.059.463 | |
| (-) Depreciación acumulada | (530.738) | (445.173) | |
| Total propiedades, planta y equipo | 1.622.093 | 1.614.290 | |

(1) Al 31 de diciembre del 2018 y 2017, la Compañía mantiene hipoteca abierta y prenda industrial respaldando los créditos otorgados por la Corporación Financiera Nacional CFN, sobre los activos detallados a continuación: (Ver nota 13)

- Terreno y edificación ubicada en el Cantón Guayaquil en La Cooperativa de Vivienda Guayaquil solar 29 mz. 14.
- Terreno y edificación ubicada en el cantón Durán, Lotización Brisas de Santay.
- Maquinarias que se encuentran en uso, ubicadas en la planta del Cantón Durán, Lotización Brisas de Santay.

Los movimientos del costo y la depreciación acumulada, fueron como sigue:

| | Al 31 de diciembre | |
|--------------------------------|--------------------|---------------------|
| | 2018 | 2017 |
| | | Restablecido |
| Costo: | | |
| Saldo al 1 de enero | 2.059.463 | 2.027.646 |
| Adiciones, netas | 93.368 | 31.817 |
| Saldo final | 2.152.831 | 2.059.463 |
| Depreciación acumulada: | | |
| Saldo al 1 de enero | (445.173) | (359.815) |
| Gastos del período | (85.565) | (85.358) |
| Saldo final | (530.738) | (445.173) |

12. PROVEEDORES Y OTRAS CUENTAS POR PAGAR NO RELACIONADOS

Un resumen de esta cuenta, fue como sigue:

| | Al 31 de diciembre | |
|--|--------------------|----------------|
| | 2018 | 2017 |
| Proveedoras y otras cuentas por pagar no relacionados | | |
| Proveedores locales (1) | 388.111 | 322.039 |
| Proveedores del exterior (1) | 5.800 | 5.800 |
| Otras cuentas por pagar | 19.191 | 36.306 |
| Total proveedores y otras cuentas por pagar no relacionados | 413.102 | 364.145 |

- (1) Corresponde a los valores pendientes de pago a proveedores locales y del exterior por la compra de materias primas, envases y servicios los cuales serán canceladas dentro del periodo corriente.

13. OBLIGACIONES CON INSTITUCIONES FINANCIERAS

Un resumen de esta cuenta, fue como sigue:

| | Al 31 de diciembre | |
|--|--------------------|----------------|
| | 2018 | 2017 |
| Obligaciones con instituciones financieras | | |
| Banco Pichincha C.A. (1) | 103.974 | 172.981 |
| Corporación Financiera Nacional (2) | 507.767 | 703.500 |
| Tarjetas de crédito | 2.363 | 1.513 |
| Intereses bancarios por pagar | 12.010 | 6.519 |
| Total obligaciones financieras | 626.114 | 884.513 |
| Menos porción corriente del pasivo a largo plazo | 314.343 | 397.913 |
| Total obligaciones financieras a largo plazo | 311.771 | 486.600 |

- (1) Préstamo comercial adquirido en agosto del 2018 por un valor de US\$178,800 a una tasa de interés nominal anual del 7,2% a 12 meses plazo cuyo vencimiento es el 25 de agosto del 2019 y presenta un saldo al 31 de diciembre del 2018 de US\$103,974.
- (2) Corresponden a préstamos otorgados por la Corporación Financiera Nacional CFN los cuales se describen a continuación:
- Préstamo adquirido para la adquisición de maquinarias y construcción de la nueva planta ubicada en el cantón Durán, Lotización Brisas de Santay por un valor de US\$666,400 a una tasa de interés nominal anual de 9.56%, a 96 meses plazo y 24 meses de gracia, cuyo vencimiento es el 7 de octubre del 2022 y presenta un saldo al 31 de diciembre del 2018 de US\$444,267.

- Préstamo comercial adquirido en julio del 2016 por un valor de US\$254,000 a una tasa de interés nominal anual de 8,80% a 36 meses plazo cuyo vencimiento es el 27 de junio del 2019 y presenta un saldo con corte el 31 de diciembre del 2018 de US\$63,500.

Estos préstamos están garantizados con hipoteca abierta sobre bienes inmuebles y maquinarias (Ver nota 11).

14. OBLIGACIONES POR BENEFICIOS A EMPLEADOS

Un resumen de esta cuenta, fue como sigue:

| | Al 31 de diciembre | |
|--|--------------------|---------------|
| | 2018 | 2017 |
| Obligaciones por beneficios a empleados | | |
| Obligaciones con el IESS | 7.935 | 5.575 |
| Remuneraciones adicionales a empleados | 49.575 | 53.569 |
| Participación a trabajadores por pagar (1) | 397 | 206 |
| Total obligaciones por beneficios a empleados | 57.907 | 59.350 |

(1) Los movimientos de participación a trabajadores por pagar, fueron como sigue:

| | Al 31 de diciembre | |
|--------------------|--------------------|------------|
| | 2018 | 2017 |
| Saldo inicial | 206 | 187.508 |
| Provisión del año | 397 | 206 |
| Pagos | (206) | (187.508) |
| Saldo final | 397 | 206 |

15. OBLIGACIONES POR BENEFICIOS DEFINIDOS

Un resumen de esta cuenta, fue como sigue:

| | Al 31 de diciembre | |
|--|--------------------|---------------|
| | 2018 | 2017 |
| Obligaciones por beneficios definidos | | |
| Jubilación patronal | 63.820 | 69.259 |
| Desahucio | 24.800 | 22.484 |
| Total obligaciones por beneficios definidos | 88.620 | 91.743 |

15.1 Jubilación patronal

De acuerdo con disposiciones del Código del Trabajo, los trabajadores que por veinte y cinco años o más hubieren prestado sus servicios en forma continuada o interrumpida, tendrán derecho a ser jubilados por sus empleadores sin perjuicio de la jubilación que les corresponde en su condición de afiliados al Instituto Ecuatoriano de Seguridad Social.

Los movimientos en el valor presente de la obligación de jubilación patronal fueron como sigue:

| | Al 31 de diciembre | |
|---|---------------------------|---------------|
| | 2018 | 2017 |
| Saldo inicial | 69.259 | 59.201 |
| Costo laboral por servicios actuariales | 12.466 | 11.617 |
| Costo financiero | 5.275 | 4.347 |
| Ganancia (pérdidas) actuarial | (12.288) | (3.123) |
| Efecto de reducciones y liquidaciones anticipadas | (10.893) | (2.783) |
| Saldo final | 63.821 | 69.259 |

15.2 Bonificación por desahucio

De acuerdo con disposiciones del Código de Trabajo, en los casos de terminación de la relación laboral por desahucio solicitado por el empleador o por el trabajador, la Compañía entregará el 25% de la última remuneración mensual por cada uno de los años de servicio.

Los movimientos en el valor presente de obligación de bonificación por desahucio fueron como sigue:

| | Al 31 de diciembre | |
|---|---------------------------|---------------|
| | 2018 | 2017 |
| Saldo inicial | 22.484 | 18.646 |
| Costo laboral por servicios actuariales | 4.365 | 3.241 |
| Costo financiero | 1.696 | 1.363 |
| Ganancia (pérdidas) actuarial | 1.680 | 2.316 |
| Beneficios pagados | (5.424) | (3.082) |
| Saldo final | 24.800 | 22.484 |

Los cálculos actuariales del valor presente de la obligación devengada por concepto de beneficios definidos fueron realizados por un actuario independiente al 31 de diciembre de 2018 y 2017. El valor presente de las obligaciones por concepto de beneficios definidos y los costos del servicio actual y el costo del servicio anterior fueron calculados utilizando el método de la unidad de crédito proyectada. Bajo este método los beneficios definidos deben ser atribuidos al período de servicio del empleado y basados en la fórmula del plan, de tal suerte que se atribuye la misma cantidad de beneficio a cada año de servicio, considerando el uso de hipótesis actuariales para calcular el valor presente de dichos beneficios. Estas hipótesis reflejan el valor de dinero a través del tiempo, el incremento salarial y las probabilidades de pago de estos beneficios.

Las ganancias y pérdidas actuariales que surjan de los ajustes por la experiencia y cambios en los supuestos actuariales se cargan o abonan al resultado del año.

Los supuestos actuariales utilizados para propósitos de los cálculos actuariales fueron los siguientes:

| | Al 31 de diciembre | |
|---------------------------------|--------------------|--------------|
| | 2018 | 2017 |
| Tasa de descuento | 7,72% | 7,69% |
| Tasa de incremento salarial | 3,00% | 2,50% |
| Tasa de incremento de pensiones | 1,50% | |
| Tabla de rotación promedio | 19,22% | 11,80% |
| Tabla de mortalidad e invalidez | TM IESS 2002 | TM IESS 2002 |

El análisis de sensibilidad detallado a continuación se ha desarrollado en base a los cambios razonablemente posibles que se produzcan al final del período de referencia de los respectivos supuestos.

| | Al 31 de diciembre 2018 | |
|--|-------------------------|-----------|
| | Jubilación patronal | Desahucio |
| Tasa de descuento | | |
| Variación OBD (tasa de descuento - 0.5%) | (3.105) | (714) |
| Impacto % en el OBD (tasa de descuento - 0.5%) | -5% | -3% |
| Variación OBD (tasa de descuento + 0.5%) | 3.352 | 767 |
| Impacto % en el OBD (tasa de descuento + 0.5%) | 5% | 3% |
| Tasa de incremento salarial | | |
| Variación OBD (tasa de incremento salarial + 0.5%) | 3.548 | 868 |
| Impacto % en el OBD (tasa de incremento salarial + 0.5%) | 6% | 3% |
| Variación OBD (tasa de incremento salarial - 0.5%) | (3.303) | (815) |
| Impacto % en el OBD (tasa de incremento salarial - 0.5%) | -5% | -3% |
| Expectativa de vida | | |
| Variación OBD (expectativa de vida + 1 año) | (1.673) | 911 |
| Impacto % en el OBD (expectativa de vida + 1 año) | -3% | 4% |
| Variación OBD (expectativa de vida - 1 año) | 1.733 | (870) |
| Impacto % en el OBD (expectativa de vida - 1 año) | 3% | -4% |

16. SALDOS Y TRANSACCIONES CON PARTES RELACIONADAS

Un resumen de esta cuenta, fue como sigue:

SERES LABORATORIO FARMACÉUTICO S.A.

Notas a los Estados financieros

| | Relación | Transacción | Al 31 de diciembre 2018 | Al 31 de diciembre 2017 |
|--|-------------|-------------|----------------------------|----------------------------|
| Cuentas por cobrar clientes relacionados | | | | |
| Sport Nutrition Technology Tnt Suplementos Deportivos S.A. | Otro | Comercial | 16,790 | - |
| | | | <u>16,790</u> | <u>-</u> |
| Cuentas por pagar proveedores relacionados | | | | |
| Zapata Martínez Arturo | Accionista | Comercial | 83,700 | 20,312 |
| Zapata Cano Edna | Accionista | Comercial | 64,616 | 37,800 |
| Rivera Carrera Carmen | Accionista | Comercial | 64,800 | 37,800 |
| | | | <u>213,116</u> | <u>95,912</u> |
| Otras cuentas por pagar relacionados | | | | |
| Rivera Carrera Carmen | Accionista | Préstamo | 37,400 | 18,400 |
| Zapata Martínez Arturo | Accionista | Préstamo | 80,136 | 20,252 |
| Dividendos por pagar (1) | Accionistas | Dividendos | 48,469 | 411,005 |
| | | | <u>166,005</u> | <u>449,657</u> |

Las principales transacciones con partes relacionadas al 31 de diciembre del 2018, fueron como sigue:

| | Al 31 de diciembre 2018 | Al 31 de diciembre 2017 |
|--|----------------------------|----------------------------|
| Ventas | | |
| Sport Nutrición Technology Tnt Suplementos Deportivos S.A. | 14,984 | - |
| | <u>14,984</u> | <u>-</u> |
| Servicios prestados | | |
| Zapata Martínez Arturo | 57,000 | 66,000 |
| Zapata Cano Edna Luz | 36,000 | 66,000 |
| Rivera Carrera Carmen | 36,000 | 66,000 |
| | <u>129,000</u> | <u>198,000</u> |
| Préstamos recibidos | | |
| Zapata Martínez Arturo | 71,008 | 59,446 |
| Rivera Carrera Carmen | 19,000 | 18,400 |
| | <u>90,008</u> | <u>77,846</u> |
| Dividendos pagados | | |
| Rivera Carrera Carmen | - | 90,000 |
| Zapata Cano Edna Luz | - | 90,000 |
| Zapata Martínez Arturo | - | 90,000 |
| | <u>-</u> | <u>270,000</u> |

17. IMPUESTOS**17.1 Activos y pasivos por impuestos corrientes**

Un resumen de esta cuenta, fue como sigue:

| | Al 31 de diciembre | |
|---|--------------------|---------------|
| | 2018 | 2017 |
| Activos por impuestos corrientes | | |
| Crédito tributario IVA por adquisiciones | 4.869 | 2.824 |
| Crédito tributario por retenciones de IVA | 494 | - |
| Crédito tributario por impuesto a la renta | 7.969 | 9.215 |
| Total activos por impuestos corrientes (1) | 13.332 | 12.039 |
| Pasivos por impuestos corrientes | | |
| Impuesto al valor agregado por pagar | 6.339 | - |
| Retenciones en la fuente de IVA por pagar | 1.506 | 2.790 |
| Retenciones en la fuente de IR por pagar | 1.940 | 2.476 |
| Total pasivos por impuestos corrientes (2) | 9.785 | 5.266 |

(1) Corresponden a créditos tributarios por IVA en adquisiciones, retenciones en la fuente de IVA e impuesto a la renta que no fueron compensadas al cierre del periodo 2018 y 2017.

(2) Corresponden a los valores pendientes de pago por IVA en ventas, retenciones en la fuente de IVA y retenciones en la fuente de impuesto a la renta al cierre del periodo 2018 y 2017.

17.2 Conciliación tributaria – Impuesto a la renta

La conciliación del impuesto a la renta calculada de acuerdo a la tasa impositiva legal y el impuesto a la renta afectado a operaciones, fue como sigue:

SERES LABORATORIO FARMACÉUTICO S.A.

Notas a los Estados financieros

| | Al 31 de diciembre | |
|---|---------------------------|----------------|
| | 2018 | 2017 |
| Utilidad antes de impuesto a la renta | 2.250 | 1.168 |
| Más(menos) partidas de conciliación - diferencias permanentes: | | |
| (+) Gastos no deducibles | 74.601 | 75.751 |
| Más(menos) partidas de conciliación - diferencias temporarias: | | |
| (+) Provisiones por desahucio pensiones jubilares patronales | 13.223 | - |
| (+) Otras diferencias temporarias | - | 16.446 |
| Utilidad gravable | 90.074 | 93.365 |
| Impuesto a la renta causado 25% - 22% | 22.518 | 20.540 |
| Anticipo del impuesto a la renta del año | 33.393 | 45.938 |
| Rebaja del anticipo - Decreto ejecutivo No. 210 | - | (18.375) |
| Anticipo de impuesto a la renta reducida | 33.393 | 27.563 |
| Impuesto a la renta causado del período | 33.393 | 27.563 |
| Menos: | | |
| Retenciones en la fuente de LSD que le realizaron el ejercicio | (6.322) | (4.178) |
| Retenciones en la fuente que le realizaron en el ejercicio | (25.032) | (32.600) |
| Anticipo de impuesto a la renta pagado | (793) | - |
| Crédito tributario años anteriores | (9.215) | - |
| Impuesto a la renta por pagar | (7.969) | (9.215) |

Los movimientos del impuesto a la renta, fueron como sigue:

| | Al 31 de diciembre | |
|---|---------------------------|----------------|
| | 2018 | 2017 |
| Saldo inicial | (9.215) | 173.479 |
| Provisión del período | 33.393 | 27.563 |
| Pagos | - | (173.479) |
| Retenciones en la fuente de impuesto a la renta | (25.032) | (32.600) |
| Anticipo de impuesto a la renta pagado | (793) | - |
| Impuesto a la salida de dividendos | (6.322) | (4.178) |
| Saldo final | (7.969) | (9.215) |

17.3 Tasa efectiva

La conciliación de la tasa efectiva de impuesto a la renta, fue como sigue:

| | Al 31 de diciembre | |
|---|--------------------|--------------|
| | 2018 | 2017 |
| Tasa impositiva legal | 25% | 22% |
| <u>Efectos fiscal por partidas conciliatorias</u> | | |
| Anticipo mínimo, gastos no deducibles y diferencias temporarias | 1459% | 2338% |
| Tasa efectiva del impuesto | <u>1484%</u> | <u>2360%</u> |

17.4 Saldos de impuestos diferidos

Un resumen de esta cuenta, fue como sigue:

| | Al 31 de diciembre | |
|---|--------------------|----------|
| | 2018 | 2017 |
| Activos por impuestos diferidos | | |
| Beneficios definidos | 3.306 | - |
| Total activos por impuestos diferidos (1) | <u>3.306</u> | <u>-</u> |

Un resumen de las diferencias entre las bases tributarias y financieras, que originaron los impuestos diferidos, fue como sigue:

| | Base | | Diferencia | |
|-----------------------------|------------|---------------|---------------|---------------|
| | Tributaria | Financiera | Permanente | Temporal |
| Al 31 de diciembre del 2018 | | | | |
| Beneficios definidos | - | 23.802 | 10.579 | 13.223 |
| Total | - | <u>23.802</u> | <u>10.579</u> | <u>13.223</u> |

(1) El movimiento de activos por impuestos diferidos, fue como sigue:

| | Saldo inicial | Generados en el año | Recuperados / Reversados en el año | Saldo final |
|------------------------------|---------------|---------------------|------------------------------------|--------------|
| Al 31 de diciembre del 2018: | | | | |
| Beneficios definidos | - | 3.306 | - | 3.306 |
| Total | - | <u>3.306</u> | <u>-</u> | <u>3.306</u> |

17.5 Tarifa del impuesto a la renta

17.5.1 Provisión para los años 2018 y 2017

La provisión para el impuesto a las ganancias por los años terminados el 31 de diciembre de 2018 y 2017, ha sido calculada aplicando la tarifa efectiva del 25 y 22%.

El artículo 37 de la Ley de Régimen Tributario Interno establece que la tarifa del Impuesto a la Renta para sociedades para el periodo 2018 y 2017 es del 25% y 22% respectivamente; sin embargo, si los accionistas, socios, partícipes, constituyentes o beneficiarios de una sociedad son residentes o están establecidos en paraísos fiscales o regímenes de menor imposición en una participación directa o indirecta, individual o conjunta, igual o superior al 50% del capital social o de aquel que corresponda a la naturaleza de la sociedad, la tarifa del Impuesto a la Renta será del 28%. Si la relación indicada es inferior al 50%, la tarifa del Impuesto a la Renta será del 28% sobre la proporción de la base imponible que pertenezca a dicha participación en paraísos fiscales o regímenes de menor imposición.

Así mismo una sociedad deberá aplicar la tarifa del 28% sobre la porción de las participaciones de sus accionistas, socios, partícipes, constituyentes, beneficiarios o similares que no informe a la Administración Tributaria en los términos definidos para la presentación del anexo de accionistas.

17.5.2 Anticipo para los años 2018 y 2017

El anticipo del Impuesto a la Renta para los años terminados el 31 de diciembre de 2018 y 2017, ha sido calculado con base en los procedimientos establecidos en el artículo 41 de la Ley de Régimen Tributario Interno y en el artículo 76 de su Reglamento.

El anticipo de impuesto a la renta mínimo resulta de la suma matemática del 0.4% del activo, 0.2% del patrimonio, 0.4% de ingresos gravados y 0.2% de costos y gastos deducibles. Dichos rubros deben incrementarse o disminuirse por conceptos establecidos en disposiciones tributarias (Circular 14 emitida por el Servicio de Rentas Internas, publicada en el Registro Oficial Suplemento 660 del 31 de diciembre de 2016).

17.5.3 Pago mínimo de impuesto a las ganancias

Conforme a las reformas introducidas a la Ley de Régimen Tributario Interno, publicadas en el Suplemento del Registro Oficial Suplemento No. 94, del 23 de diciembre de 2009, si el anticipo mínimo determinado en el ejercicio respectivo no es acreditado al pago del impuesto a la renta causado, o no es autorizada su devolución por parte de la Administración Tributaria, se constituirá en pago definitivo de impuesto a la renta sin derecho a crédito tributario posterior.

El Servicio de Rentas Internas podrá disponer la devolución del anticipo mínimo a las sociedades por un ejercicio económico cada trienio se considerará como el primer año

el primer trienio al período fiscal 2010 cuando, por caso fortuito o fuerza mayor, se haya visto afectada gravemente la actividad económica del sujeto pasivo en el ejercicio económico respectivo. Para el efecto, el contribuyente deberá presentar su petición debidamente justificada a la Administración Tributaria, para que realice las verificaciones que correspondan.

De acuerdo a lo dispuesto en el Art. 30 del Código Civil, fuerza mayor o caso fortuito se definen como el imprevisto que no es posible resistir como naufragio, un terremoto, el apresamiento de enemigos, los actos de la autoridad ejercidos por un funcionario público, etc. Si el contribuyente no puede demostrar el caso fortuito o fuerza mayor ante la Administración Tributaria, el anticipo mínimo determinado en el ejercicio respectivo, deberá ser contabilizado como gasto del impuesto a la renta.

Además, a partir del ejercicio fiscal 2016 cuando se haya visto afectada significativamente la actividad económica de un contribuyente, el mayor valor entre el anticipo determinado y el impuesto a la renta causado puede ser recuperado en la parte que exceda el tipo impositivo efectivo promedio de los contribuyentes en general definido por la Administración Tributaria.

17.6 Ejercicios fiscales sujetos a revisión de la Administración Financiera

Las declaraciones de impuesto a la renta no han sido revisadas por las autoridades tributarias desde la fecha de su constitución y son susceptibles de revisión las declaraciones de los años 2015 al 2018.

17.7 Precios de transferencias

La legislación en materia de Precios de Transferencia en Ecuador es aplicable desde el año 2005 y de acuerdo a la Ley de Régimen Tributario Interno y su Reglamento vigentes al 31 de diciembre de 2018 y 2017, está orientada a regular con fines tributarios las transacciones realizadas entre las partes relacionadas (locales y/o exterior), de manera que las contraprestaciones entre partes relacionadas deben respetar el Principio de Plena Competencia (Arm's Length).

Mediante Resolución No. NAC-DGERCGC15-00000455, publicada en el Registro Oficial No. 511 del 29 de mayo de 2016, el Servicio de Rentas Internas modificó la normativa sobre precios de transferencia y estableció que los sujetos pasivos del Impuesto a la Renta cuyo monto acumulado de operaciones con partes relacionadas sean superiores a US\$3,000,000 deben presentar el Anexo de Operaciones con Partes Relacionadas; y por un monto superior a US\$15,000,000 deben presentar el Informe Integral de Precios de Transferencia, además estableció las operaciones que no deben ser contempladas para dicho análisis. El referido Informe podrá ser solicitado discrecionalmente por el Servicios de Rentas Internas por cualquier monto y tipo de operación o transacción con partes relacionadas locales y/o del exterior.

Conjuntamente con la Resolución No. NAC-DGERCGC15-00000455 fue publicada a través de la página del Servicio de Rentas Internas la ficha técnica para la estandarización del análisis

de precios de transferencia, el cual establece el contenido de presentación del Informe Integral.

Se encuentran exentos del Régimen de Precios de Transferencia los contribuyentes que: i) Presenten un impuesto causado superior al 3% de los ingresos gravables; ii) No realicen operaciones con paraísos fiscales o regímenes fiscales preferentes; y iii) No mantengan suscrito con el estado contratos para la exploración y explotación de recursos no renovables. Sin embargo, deben presentar un detalle de las operaciones con partes relacionadas del exterior en un plazo no mayor a un mes contado a partir de la fecha de exigibilidad de la declaración del Impuesto a la Renta.

Resolución NAC-DGERCGC15-00000455:

Artículo 2 (Ámbito de Aplicación): "Los sujetos pasivos del Impuesto a la Renta que, no estando exentos de la aplicación del régimen de precios de transferencia conforme a la Ley de Régimen Tributario Interno, dentro de un mismo periodo fiscal hayan efectuado operaciones con partes relacionadas en un monto acumulado superior a tres millones de dólares de los Estados Unidos de América (3,000,000) deberán presentar el Anexo de Operaciones con Partes Relacionadas.

Si tal monto es superior a los quince millones de dólares de los Estados Unidos de América (15,000,000), dichos sujetos pasivos deberán presentar, adicionalmente al Anexo de Operaciones con Partes Relacionadas, el Informe Integral de Precios de Transferencia".

Artículo 3 (Operaciones no contempladas).- "Para efectos de calcular el monto acumulado referido en el artículo anterior para la presentación tanto del anexo como del informe, se sumarán los montos de operaciones con partes relacionadas, excepto las que correspondan a:

g) Operaciones con otras partes relacionadas locales con referencia al período fiscal analizado, siempre que no se presenten alguna de las siguientes condiciones:

2. El sujeto pasivo:

- i. Declare una base imponible de impuesto a la renta menor a cero;
- ii. Haya aprovechado cualquier tipo de beneficios o incentivos tributarios, incluidos los establecidos en el Código Orgánico de la Producción, Comercio e Inversión;
- iii. Se acoja a la reducción de la tarifa por reinversión de utilidades;
- iv. Sea Administrador u Operador de una Zona Especial de Desarrollo Económico;
- v. Se dedique a la exploración o explotación de recursos naturales no renovables; o,
- vi. Tenga titulares de derechos representativos de su capital que sean residentes o estén establecidos en paraísos fiscales." (lo subrayado y resaltado es nuestro)

El Art. 84 del Reglamento para la Aplicación de la Ley de Régimen Tributario Interno señala que los sujetos pasivos del Impuesto a la Renta, que realicen operaciones con partes relacionadas, adicionalmente a su declaración anual de Impuesto a la Renta, presentarán al Servicio de Rentas Internas el Anexo de Operaciones con Partes Relacionadas e Informe Integral de Precios de Transferencia, en un plazo no mayor a los dos meses contados a partir

de la fecha de exigibilidad de la declaración del impuesto a la renta; y la no entrega, así como la entrega incompleta, inexacta o con datos falsos podrá ser sancionada por la Administración Tributaria con multa de hasta US\$15.000.

Al 31 de diciembre de 2018 y 2017, la Compañía registró operaciones con partes relacionadas; sin embargo, dichas transacciones no superaron los montos antes citados, por lo tanto, la Compañía no estaría obligada a la presentación del Anexo de Operaciones con Parte Relacionadas e Informe Integral de Precios de Transferencia.

18. CAPITAL SOCIAL

Al 31 de diciembre del 2018 y 2017 está constituido por 540.000 acciones ordinarias, nominativas, autorizadas, suscritas y en circulación respectivamente con un valor nominal de US\$1 cada una.

19. RESERVAS

Reserva legal

La Compañía formara un fondo de reserva legal hasta que éste alcance por lo menos el 50% del capital social. En cada anualidad la compañía se apropiará, de las utilidades líquidas y realizadas un 10% para este objeto. Esta reserva no puede ser distribuida a los socios, excepto en caso de liquidación de la Compañía, pero puede ser utilizada para absorber pérdidas futuras o para aumentar el capital. Al 31 de diciembre del 2018 y 2017 la reserva legal de la Compañía es de US\$160.697.

Reserva facultativa

Corresponde a la apropiación de las ganancias de ejercicios anteriores, de acuerdo a resoluciones que constan en actas de Junta General de Accionistas. Al 31 de diciembre de 2018 y 2017, presenta un saldo de US\$ 235,228.

20. OTROS RESULTADOS INTEGRALES

Al 31 de diciembre del 2018 y 2017, corresponde al efecto neto por nuevas mediciones de los planes de pensiones de beneficios definidos. Al 31 de diciembre del 2018 y 2017 el saldo asciende a US\$25,462 y US\$3,991 respectivamente.

21. RESULTADOS ACUMULADOS

Adopción de NIIF por primera vez.

Los ajustes provenientes de la adopción por primera vez de las Normas Internacionales de Información Financiera para Pequeñas y Medianas Entidades "NIIF para Pymes" que se registraron en el patrimonio en la cuenta Resultados Acumulados, subcuenta "Resultados acumulados provenientes de la adopción por primera vez de las "NIIF", que generaron un

saldo acreedor de US\$125,514 sólo podrán ser capitalizados en la parte que exceda al valor de las pérdidas acumuladas y las del último ejercicio económico concluido, si las hubieren; utilizado en absorber pérdidas o devuelto en el caso de liquidación de la Compañía.

Utilidades retenidas.

Al 31 de diciembre de 2018 y 2017, el saldo de esta cuenta está a disposición de los accionistas de la Compañía y puede ser utilizado para la distribución de dividendos, capitalización de la Compañía y ciertos pagos tales como reliquidación de impuestos, entre otros.

22. INGRESOS DE ACTIVIDADES ORDINARIAS

Un resumen de esta cuenta, fue como sigue:

| | Al 31 de diciembre | |
|---|--------------------|------------------|
| | 2018 | 2017 |
| Ingresos de actividades ordinarias | | |
| Venta de bienes | 4.374.437 | 4.001.577 |
| (-) Descuento en ventas | (555.610) | (461.358) |
| (-) Devoluciones en ventas | (1.040.590) | (245.836) |
| (-) Promociones | (89.402) | (99.987) |
| Total ingresos de actividades ordinarias (1) | 2.688.835 | 3.193.896 |

(1) Los ingresos son obtenidos por la venta de productos farmacéuticos, en especial de suplemento multivitamínico y proteínas Nutricalcin.

23. COSTOS DE VENTAS

Un resumen de esta cuenta, fue como sigue:

| | Al 31 de diciembre | |
|-----------------------------------|--------------------|------------------|
| | 2018 | 2017 |
| Costos de ventas | | |
| Productos farmacéuticos | 1.490.628 | 2.035.444 |
| Total costos de ventas (1) | 1.490.628 | 2.035.444 |

(1) Los costos de ventas de los productos farmacéuticos contienen inmersos todos los costos de materia prima, envases y costos de fabricación utilizados en el proceso productivo.

24. GASTOS OPERACIONALES Y FINANCIEROS

Un resumen de esta cuenta, fue como sigue:

| | Al 31 de diciembre | |
|---|--------------------|------------------|
| | 2018 | 2017 |
| Gastos operacionales y financieros | | |
| Gastos de administración | 634.412 | 346.886 |
| Gastos de ventas | 877.409 | 896.476 |
| Gastos financieros | 79.516 | 94.235 |
| Total ingresos de actividades ordinarias | 1.591.337 | 1.337.597 |

25. CONTINGENTES

Al 31 de diciembre de 2018 y 2017, de acuerdo a los asesores legales, la Compañía no mantiene juicios como demandado y/o demandante.

26. SANCIONES**De la Superintendencia de Compañías, Valores y Seguros**

No se han aplicado sanciones a la Compañía, sus accionistas o Administradores, por parte de la Superintendencia de Compañías, Valores y Seguros, durante los ejercicios terminados el 31 de diciembre de 2018 y 2017.

De otras autoridades administrativas

No se han aplicado sanciones a la Compañía, sus accionistas o Administradores, emitidas por parte de otras autoridades administrativas, durante los ejercicios terminados el 31 de diciembre de 2018 y 2017.

27. HECHOS POSTERIORES A LA FECHA DEL BALANCE

Con posterioridad al 31 de diciembre de 2018 y hasta la fecha de emisión de estos estados financieros (abril 26, 2019), no se tiene conocimiento de otros hechos de carácter financiero o de otra índole, que afecten en forma significativa los saldos o interpretación de los mismos.

28. APROBACIÓN DE LOS ESTADOS FINANCIEROS

Los estados financieros por el año terminado el 31 de diciembre de 2018 han sido aprobados por la Administración de la Compañía y se presentarán para su aprobación definitiva a la Junta General de Accionistas. La Administración considera que no se producirán cambios a los presentes estados financieros.