

28952

SRI.gov.ec

SERVICIO DE RENTAS INTERNAS
COMPROBANTE ELECTRONICO PARA PAGO

Identificación de pago
Número de Identificación
CEP#(Número de Serie)
Código Impuesto
Impuesto
Tipo de Formulario

Red bancaria
0991317791001
870365567253
1021
Renta Sociedades
101

RESUMEN DE DATOS

Razón Social
Periodo Fiscal
Fecha de Declaración
Fecha de Vencimiento
Hora de Declaración
Fecha Máxima de Pago

CENTRO DE ASESORAMIENTO Y SEGURIDAD EMPRESARIAL CENASE CIA. LTDA.
2009
18/05/2010
26/04/2010
12:00:45 PM
26/05/2010

VALORES A PAGAR

Total Impuesto a Pagar
Intereses por mora
Multas
Total

\$ 0.00
\$ 0.00
\$ 1,027.46
\$ 1,027.46

FORMA DE PAGO

Débito Bancario, Efectivo, Cheque
Compensaciones
Notas de Crédito Cartulares
Notas de Crédito Desmaterializadas

\$ 1,027.46
\$ 0.00
\$ 0.00
\$ 0.00

TOTAL A PAGAR

\$ 1,027.46

Le recordamos que el valor de US \$ 1,027.46 , debe ser cancelado hasta el 26/05/2010



FORMULARIO DECLARACIÓN DEL IMPUESTO A LA RENTA Y PRESENTACIÓN

101

DE BALANCES FORMULARIO ÚNICO SOCIEDADES Y

No. FORMULARIO

Resolución No.

ESTABLECIMIENTOS PERMANENTES

27720778

NAC-DGER2008-1520

100 IDENTIFICACIÓN DE LA DECLARACIÓN

(O) ORIGINAL - (S) SUSTITUTIVA

031

O

AÑO 102

2009

No. FORMULARIO QUE SUSTITUYE

104

200 IDENTIFICACIÓN DEL SUJETO PASIVO

EXPEDIENTE

203

RUC 201

0991317791001

202

CENTRO DE ASESORAMIENTO Y SEGURIDAD EMPRESARIAL CENASE CIA. LTDA.

OPERACIONES CON PARTES RELACIONADAS DEL EXTERIOR EN EL EJERCICIO FISCAL (INFORMATIVO)

Activo con partes relacionadas del exterior

011

Ingreso con partes relacionadas del exterior

013

Pasivo con partes relacionadas del exterior

012

Egreso con partes relacionadas del exterior

014

TOTAL OPERACIONES CON PARTES RELACIONADAS DEL EXTERIOR (011 + 012 + 013 + 014)

015

ESTADO DE SITUACIÓN

ESTADO DE RESULTADOS

ACTIVO

INGRESOS

ACTIVO CORRIENTE

Ventas netas locales gravadas con tarifa 12%

601

1,027,456.87

Caja, bancos

311

100

Ventas netas locales gravadas con tarifa 0%

602

0

Inversiones corrientes

312

0

Exportaciones netas

603

0

Cuentas y documentos por cobrar clientes - corriente

Otros ingresos provenientes del exterior

604

0

Relacionados / Locales

313

40,147.54

Rendimientos financieros

605

0

Relacionados / Del exterior

314

0

Otras rentas gravadas

606

0

No relacionados / Locales

315

0

Utilidad en venta de activos fijos

607

0

No relacionados / Del exterior

316

0

Dividendos percibidos locales

608

0

Otras cuentas y documentos por cobrar - corriente

Rentas exentas provenientes de donaciones y aportaciones

609

0

Relacionados / Locales

317

10,580.22

De recursos públicos

610

0

Relacionados / Del exterior

318

0

De otras locales

611

0

No relacionados / Locales

319

0

Del exterior

612

0

No relacionados / Del exterior

320

0

Otras rentas exentas

612

0

(-) Provisión cuentas incobrables

321

0

TOTAL INGRESOS (Sumar del 601 al 612)

699

1,027,456.87

Crédito tributario a favor del sujeto pasivo (IVA)

323

7,361.12

Crédito tributario a favor del sujeto pasivo (RENTA)

324

15,998.31

Ventas netas de activos fijos (informativo)

691

0

Inventario de materia prima

325

0

Ingresos por reembolso de bienes no producidos por el sujeto pasivo (informativo)

692

0

Inventario de productos en proceso

326

0

Inventario de suministros y materiales

327

0

Inventario de prod. terminados y mercad. en almacén

328

0

Mercaderías en tránsito

329

0

Inventario repuestos, herramientas y accesorios

330

0

Activos pagados por anticipado

331

0

Otros activos corrientes

332

0

TOTAL ACTIVO CORRIENTE

339

74,187.19


el sujeto pasivo

702

0

ACTIVO FIJO

Inventarios de bienes no producidos por el sujeto pasivo



COSTO

GASTO

ACTIVO FIJO

Importaciones de bienes no producidos por

Inmuebles (excepto terrenos)	341	0	el sujeto pasivo	703	0	704	0
Naves, aeronaves, barcasas y similares	342	0	(-) Inventario final de bienes no producidos por				
Muebles y enseres	343	11,288.26	el sujeto pasivo	706	0		
Maquinaria, equipo e instalaciones	344	0	Inventario inicial de materia prima	708	0		
Equipo de computación y software	345	10,517.94	Compras netas locales de materia prima	707	0		
Vehículos, equipo de transporte y camiónero móvil	346	24,392.08	Importaciones de materia prima	708	0		
Otros activos fijos	347	62,608.87	(-) Inventario final de materia prima	709	0		
(-) Depreciación acumulada activo fijo	348	24,078.74	Inventario inicial de productos en proceso	710	0		
Terrenos	349	0	(-) Inventario final de productos en proceso	711	0		
Obras en proceso	350	0	Inventario inicial de productos terminados	712	0		
TOTAL ACTIVO FIJOS	359	84,708.41	(-) Inventario final de productos terminados	713	0		

ACTIVO DIFERIDO (INTANGIBLE)

Sueldos, salarios y demás remuneraciones que

Marcas, patentes, derechos de llave y otros similares	371	0	constituyen materia gravada del IESS	715	0	716	733,878.56
Gastos de organización y constitución	373	0	Beneficios sociales, indemnizaciones y otras remuneraciones				
Gastos de investigación, exploración y similares	375	0	que no constituyen materia gravada del IESS	717	0	718	17,394.88
Otros activos diferidos	377	7,094.96	Aporte a la seguridad social (incluye fondo de reserva)	719	0	720	157,767.6
(-) Amortización acumulada	378	0	Honorarios profesionales y dietas	721	0	722	2,031
TOTAL ACTIVO DIFERIDO	379	7,094.96	Honorarios a extranjeros por servicios ocasionales	723	0	724	0

ACTIVO LARGO PLAZO

Arrendamiento de inmuebles

Inversiones largo plazo / Acciones y participaciones	381	30,455.54	Mantenimiento y reparaciones	727	0	728	11,402.03
Inversiones largo plazo / Otras	382	0	Combustibles	729	0	730	11,931.02
Cuentas y documentos por cobrar clientes - largo plazo			Promoción y publicidad	731	0	732	272.29
Relacionados / Locales	383	0	Suministros y materiales	733	0	734	18,860.98
Relacionados / Del exterior	384	0	Transporte	735	0	736	4,716.79
No relacionados / Locales	385	0	Provisiones / Para jubilación patronal	737	0	738	0
No relacionados / Del exterior	386	0	Provisiones / Para desahucio	739	0	740	0
Otras cuentas y documentos por cobrar - largo plazo			Provisiones / Para cuentas incobrables			742	0
Relacionados / Locales	387	0	Provisiones / Otras provisiones	743	0	744	0
Relacionados / Del exterior	388	0	Arrendamiento mercantil / Local	745	0	746	0
No relacionados / Locales	389	0	Arrendamiento mercantil / Del exterior	747	0	748	0
No relacionados / Del exterior	390	0	Comisiones / Local	749	0	750	5,106.85
(-) Provisión cuentas incobrables	391	0	Comisiones / Del exterior	751	0	752	0
Otros activos largo plazo	392	0	Intereses bancarios				
TOTAL ACTIVO LARGO PLAZO	397	30,455.54	Local	753	0	754	0
TOTAL DEL ACTIVO (339 + 389 + 379 + 397)	399	195,444.1	Del exterior	755	0	756	0


PASIVO

Intereses pagados a terceros


PASIVO CORRIENTE

Cuentas y documentos por pagar proveedores - corriente

Relacionados / Locales	411	71,144.57	Relacionados / Local	757	0	758	0
Relacionados / Del exterior	412	0	Relacionados / Del exterior	759	0	760	0
No relacionados / Locales	413	0	No relacionados / Local	761	0	762	0
No relacionados / Del exterior	414	0	No relacionados / Del exterior	763	0	764	0
Obligaciones con instituciones financieras - corriente			Pérdida en venta de activos / No relacionados			766	0
Locales	415	7,826	Pérdida en venta de activos / No relacionados			768	0
Del exterior	416	0	Otras pérdidas			770	0
			Seguros y reaseguros (primas y cesiones)			772	11,385.44
			Gastos indirectos asignados a costos de venta				



Préstamos de accionistas / Locales	417	<input type="text" value="0"/>	por partes relacionadas	773	<input type="text" value="0"/>	774	<input type="text" value="0"/>
Préstamos de accionistas / Del exterior	418	<input type="text" value="0"/>	Gastos de gestión			775	<input type="text" value="2,923.78"/>
Otras cuentas y documentos por pagar - corriente			Impuestos, contribuciones y otros			776	<input type="text" value="1,118.23"/>
Relacionados / Locales	419	<input type="text" value="20,163.31"/>	Gastos de viaje	777	<input type="text" value="0"/>	778	<input type="text" value="0"/>
Relacionados / Del exterior	420	<input type="text" value="0"/>	IVA que se carga al costo o gasto	779	<input type="text" value="0"/>	780	<input type="text" value="0"/>
No relacionados / Locales	421	<input type="text" value="0"/>	Depreciación de activos fijos / Acelerada	781	<input type="text" value="0"/>	782	<input type="text" value="0"/>
No relacionados / Del exterior	422	<input type="text" value="0"/>	Depreciación de activos fijos / No acelerada	783	<input type="text" value="0"/>	784	<input type="text" value="0"/>
Impuesto a la renta por pagar del ejercicio	423	<input type="text" value="0"/>	Amortizaciones	785	<input type="text" value="0"/>	786	<input type="text" value="0"/>
Participación trabajadores por pagar del ejercicio	424	<input type="text" value="0"/>	Servicios públicos	787	<input type="text" value="0"/>	788	<input type="text" value="13,912.26"/>
Transferencias casa matriz y sucursales (del exterior)	425	<input type="text" value="0"/>	Pagos por otros servicios	789	<input type="text" value="0"/>	790	<input type="text" value="28,848.1"/>
Crédito a mutuo	426	<input type="text" value="45,447.61"/>	Pagos por otros bienes	791	<input type="text" value="0"/>	792	<input type="text" value="1,230.1"/>
Obligaciones emitidas corto plazo	427	<input type="text" value="0"/>	TOTAL COSTOS	797	<input type="text" value="0"/>		
Provisiones	428	<input type="text" value="0"/>	TOTAL GASTOS			798	<input type="text" value="1,030,596.86"/>
TOTAL PASIVO CORRIENTE	439	<input type="text" value="144,661.49"/>	TOTAL COSTOS Y GASTOS (797 + 798)			799	<input type="text" value="1,030,596.86"/>
PASIVO LARGO PLAZO							
Cuentas y documentos por pagar proveedores - largo plazo			Baja de inventario (informativo)			794	<input type="text" value="0"/>
Relacionados / Locales	441	<input type="text" value="16,402.6"/>	Pago por reembolso como reembolsante (informativo)			795	<input type="text" value="0"/>
Relacionados / Del exterior	442	<input type="text" value="0"/>	Pago por reembolso como intermediario (informativo)			796	<input type="text" value="0"/>
No relacionados / Locales	443	<input type="text" value="0"/>					
No relacionados / Del exterior	444	<input type="text" value="0"/>					
Obligaciones con instituciones financieras - largo plazo			CONCILIACIÓN TRIBUTARIA				
Locales	445	<input type="text" value="0"/>					
Del exterior	446	<input type="text" value="0"/>	UTILIDAD DEL EJERCICIO (Si 699 - 799 mayor a 0)			801	<input type="text" value="0"/>
Préstamos de accionistas / Locales	447	<input type="text" value="0"/>	PERDIDA DEL EJERCICIO (Si 699 - 799 menor a 0)			802	<input type="text" value="3,139.99"/>
Préstamos de accionistas / Del exterior	448	<input type="text" value="0"/>	(-) 15% Participación a trabajadores			811	<input type="text" value="0"/>
Otras cuentas y documentos por pagar - largo plazo			(-) 100% Dividendos percibidos exentos (Campo 608)			812	<input type="text" value="0"/>
Relacionados / Locales	449	<input type="text" value="0"/>	(-) 100% Otras rentas exentas (609+610+611+612)			813	<input type="text" value="0"/>
Relacionados / Del exterior	450	<input type="text" value="0"/>	(+) Gastos no deducibles locales			814	<input type="text" value="0"/>
No relacionados / Locales	451	<input type="text" value="0"/>	(+) Gastos no deducibles del exterior			815	<input type="text" value="0"/>
No relacionados / Del exterior	452	<input type="text" value="0"/>	(+) Gastos incurridos para generar ingresos exentos			816	<input type="text" value="0"/>
Transferencias casa matriz y sucursales (del exterior)	453	<input type="text" value="0"/>	(+) Participación trabajadores atribuibles a ingresos exentos			817	<input type="text" value="0"/>
Crédito a mutuo	454	<input type="text" value="0"/>	(-) Amortización pérdidas tributarias de años anteriores			818	<input type="text" value="0"/>
Obligaciones emitidas largo plazo	455	<input type="text" value="0"/>	(-) Deducciones por leyes especiales			819	<input type="text" value="0"/>
Provisiones para jubilación patronal	456	<input type="text" value="0"/>	(+) Ajuste por precios de transferencia			820	<input type="text" value="0"/>
Provisiones para desahucio	467	<input type="text" value="0"/>	(-) Deducción por incremento neto de empleados			821	<input type="text" value="0"/>
Otras provisiones	468	<input type="text" value="0"/>	(-) Deducción por pago a trabajadores con discapacidad			822	<input type="text" value="0"/>
TOTAL PASIVO LARGO PLAZO	469	<input type="text" value="16,402.6"/>					
Pasivos diferidos	479	<input type="text" value="0"/>	UTILIDAD GRAVABLE			829	<input type="text" value="0"/>
Otros pasivos	489	<input type="text" value="0"/>	PERDIDA			839	<input type="text" value="3,139.99"/>
TOTAL DEL PASIVO (439 + 469 + 479 + 489)	499	<input type="text" value="160,984.08"/>	Utilidad a convertir en capitalizar			841	<input type="text" value="0"/>
			Saldo utilidad gravable			842	<input type="text" value="0"/>
PATRIMONIO NETO							
Capital suscrito y/o asignado	501	<input type="text" value="20,000"/>	Total impuesto pagado			849	<input type="text" value="0"/>
(-) Capital suscrito no pagado, acciones en tesorería	503	<input type="text" value="0"/>	(-) Anticipo pagado			851	<input type="text" value="0"/>
Aportes de socios o accionistas para futura capitalización	505	<input type="text" value="0"/>	(-) Retenciones en la fuente pagadas en el ejercicio fiscal			852	<input type="text" value="0"/>
			(-) Retenciones por dividendos anticipados			853	<input type="text" value="0"/>



Reserva legal	507	0	(-) Retenciones por Ingresos provenientes del exterior	854	0
Otras reservas	508	0	(-) Crédito tributario de años anteriores	855	0
Utilidad no distribuida ejercicios anteriores	513	19,800	(-) Exoneración por leyes especiales	856	0
(-) Pérdida acumulada ejercicios anteriores	515	0			
Utilidad del ejercicio	517	0	IMPUESTO A LA RENTA A PAGAR	859	0
(-) Pérdida del ejercicio	519	3,139.99	SALDO A FAVOR DEL CONTRIBUYENTE	859	0
TOTAL PATRIMONIO NETO	598	36,460.01			
TOTAL PASIVO Y PATRIMONIO	599	199,444.1	Anticipo próximo año (fórmula)	879	0

Pago previo (informativo)

890 0

DETALLE DE IMPUTACIÓN AL PAGO (Para declaraciones sustitutivas)

Impuesto 897 0 Interés 898 0 Multa 899 0

VALORES A PAGAR Y FORMA DE PAGO (Luego de imputación al pago en declaraciones sustitutivas)

Total Impuesto a pagar (859 - 897) 902 0

Interés por mora 903 0

Multas 904 1,027.46

TOTAL PAGADO (902 + 903 + 904) 999 1,027.46

Mediante cheque, débito bancario, efectivo u otras formas de pago

905 1,027.46

Mediante Compensaciones

906 0

Mediante Notas de Crédito

907 0

DETALLE DE NOTAS DE CRÉDITO

N/C No. 908 0 N/C No. 910 0 N/C No. 912 0 N/C No. 914 0

Valor USD 909 0 Valor USD 911 0 Valor USD 913 0 Valor USD 915 0

DETALLE DE COMPENSACIONES

Resolución No. 916 0 Resolución No. 918 0

Valor USD 917 0 Valor USD 919 0

Declaro que los datos proporcionados en este documento son exactos y verdaderos, por lo que asumo la responsabilidad legal que de ella se deriven (Art. 101 de la L.O.R.T.I.)

Alfredo Lopez
No. ID REPRESENTANTE LEGAL

198 0904878030

Viviana Deloz
RUC CONTADOR 199 0920262730001

FORMA DE PAGO

921 no existe dato ☐

BANCO

922 RED BANCARIA ☐

La presente información reposa en la base de datos del SRI, conforme a la información realizada por el contribuyente

Numero Serial: 870365567253

Fecha Recaudación: 18/05/2010

