

Bal/97

INFORME ANUAL DE ECODIS CIA. LTDA.

DE: GERENTE GENERAL

PARA: ACCIONISTAS

Estimados Señores:

Cumpliendo con las disposiciones legales y estatutarias, cumpla con presentar a ustedes el informe de los negocios de la compañía durante el año 1997:


PRIMERO.- Debo empezar indicando que el año 1997 fue un año muy duro para todo el Ecuador, tanto en lo económico como en lo social, lo que nos afectó sobremanera en el desarrollo de nuestro producto.

Por otro lado, como ustedes saben, el año 1997 fue un año de gran expectativa para el desarrollo de TIMSEN en el mercado camaronero. Es así, como luego de muchas pruebas en camaroneras de Guayas, Manabí, Esmeraldas, etc., realizadas durante el año 1996, el producto demostró su eficacia, iniciándose así desde el mes de Enero de 1997, las ventas en una forma interesante hasta llegar a cumplir un total de 1600 kilos mensuales aproximadamente, lo que significó un auge y un posicionamiento muy interesante del producto en dicho mercado.

Además, podemos decir que durante el año 1997, las ventas de TIMSEN se incrementaron en un 280% en relación a las del año 1996.

SEGUNDO.- Del análisis del Balance General y del estado de pérdidas y ganancias, correspondientes al ejercicio económico cortado al 31 de Diciembre de 1997, los mismos que están a vuestra consideración, se establecen con claridad los parámetros de los resultados económicos y financieros obtenidos durante el año, resultados positivos que reflejan una utilidad neta de S/ 2'206.027 sucres.

Se puede considerar una utilidad baja, la misma que se debió principalmente a que este año se asumieron todos los costos financieros y de pruebas que se hicieron durante el año 1996.



21 ABR. 1998

....\....

Finalmente, podemos considerar el año 1997 como un año de transición hacia una estabilidad económica, la misma que esperamos se mantenga y mejore para el año 1998.

De los señores accionistas,

Muy atentamente,


Marcelo Hidalgo Marengo
GERENTE GENERAL

Guayaquil, Abril 21 de 1988



21 ABR. 1988

DISTRIBUCIONES ECOLOGICAS CIA. LTDA, ECODIS
BALANCE GENERAL
AL 31 DE DICIEMBRE DE 1997

ACTIVOS

ACTIVOS CORRIENTES

		S/	424,913,833
CAJA BANCO	S/	37,706,586	
CTAS. Y DOC. COBRAR	S/	136,809,092	
OTRAS CTAS. COBRAR	S/	122,330,802	
INVENTARIO	S/	119,587,148	
RET. FUENT. PAGADAS	S/	8,480,225	

ACTIVOS FIJOS

		S/	43,068,445
EQUIPOS E INSTAL.	S/	50,754,331	
DEPREC. ACUMULADA	S/	-7,687,886	

ACTIVOS NO CORRIENTES

		S/	118,951,652
CTA. COB. AÑO 96	S/	88,524,891	
GASTOS DE CONSTITUCION	S/	37,547,096	
OTROS ACT. NO CORR	S/	13,815	
AMORT. ACUM GTS. CONSTITUCION	S/	-7,133,949	

TOTAL ACTIVOS

S/ 586,931,930

PASIVOS

PASIVOS CORRIENTES


		S/	335,883,564
DOC. PAGAR	S/	235,345,999	
OTROS DOC. PAG.	S/	25,730,181	
CUENTAS POR PAGAR	S/	73,458,576	
OTROS CUENTAS POR PAGAR	S/	1,150,828	

PATRIMONIO NETO

		S/	251,248,366
CAP. SUSCRIT. ASIG.	S/	180,000,000	
APORT. SOC. ACC.	S/	10,000,000	
RESEV. REVAL. PATRIM	S/	103,011,180	
REXP. MONET.	S/	-49,248,151	
UTILID. ACUM. EJER. ANT	S/	4,024,919	
UTILIDAD AL 30 DE DICIEMBRE/97	S/	3,480,438	

TOTAL PASIVOS Y PATRIMONIO

S/ 586,931,930


JESSICA ARRIAGA
REG. No. 0.26476


MARCELO HIDALGO MARENGO
GERENTE GENERAL



21 ABR. 1998

DISTRIBUCIONES ECOLOGICAS CIA. LTDA, ECODIS
ANEXO AL BALANCE GENERAL
AL 31 DE DICIEMBRE DE 1997

ACTIVOS

ACTIVOS CORRIENTES

CAJA BANCO		\$	37,706,566
CAJA GENERAL	29,750,538		
FILANBANCO	\$	7,123,186	
FINANCORP	\$	1,196,090	
PACIFICO	\$	(363,248)	

CTAS. Y DOC. COBRAR		\$	259,139,894
CLIENTES	\$	136,809,082	
MARCELO HIDALGO M.	\$	82,500,859	
PREST. AL PERSONAL	\$	1,300,000	
OTRAS CTAS. COBRAR	\$	38,529,943	

INVENTARIO		\$	119,587,148
------------	--	----	-------------

RET. FUENT. PAGADAS		\$	8,480,225
---------------------	--	----	-----------

<u>ACTIVOS FIJOS</u>		\$	43,066,445
-----------------------------	--	----	------------

EQUIPOS E INSTAL	\$	50,754,331	
DEPREC. ACUMULADA	\$	(7,687,886)	

ACTIVOS NO CORRIENTES

CTA COB. AÑO 95			88,524,891
GASTOS DE CONSTITUCION			37,547,085
OTROS ACT. NO CORR			13,815
AMORT.ACUM GTS. CONSTITUCION			(7,133,949)

TOTAL ACTIVOS		\$	<u>586,931,930</u>
----------------------	--	----	--------------------



21 ABR. 1998

PASIVOS

PASIVOS CORRIENTES

DOC. PAGAR		\$	235,345,999
FILANBANCO	\$	155,345,999	
FINANCORP	\$	50,000,000	
PACIFICO	\$	30,000,000	

OTROS DOC. PAG.		\$	25,730,161
BCO. PACIF.	\$	25,730,161	

CUENTAS POR PAGAR		\$	73,458,578
C.ARGUELLO(abono cta.socios)	\$	10,971,918	
M.H.M.	\$	1,811,085	
MHM(COMPUTADOR)	\$	9,470,163	
PROMOTORAS UNIDAS	\$	31,161,600	
SISMA	\$	1,042,200	
UNITED PROMOTIONS INC.	\$	9,437,560	
CUENTAS 98	\$	9,562,042	


OTROS CUENTAS POR PAGAR			1,150,828
KILONORMA		386,530	
PROV.SOC.		754,298	

PATRIMONIO NETO

CAP.SUSCRIT.ASIG.	180,000,000
APORT.SOC.ACC.	10,000,000
RESEV.REVAL.PATRIM	103,011,160
REXP. MONET.	(49,248,151)
UTILID.ACUM.EJER.ANT	4,024,919
UTILIDAD AL 30 DE DICIEMBRE/97	3,460,438

TOTAL PASIVOS Y PATRIMONIO

\$ 586,931,930


JESSICA ARRIAGA A.
REG. No. 0.26476


MARCELO HIDALGO MARENGO
GERENTE GENERAL



21 ABR. 1998

DISTRIBUCIONES ECOLOGICAS CIA LTDA, E CODIS
ESTADO DE RESULTADOS
AL 31 DE DICIEMBRE DE 1997



INGRESOS

VENTAS BRUTAS	\$	1,738,867,600
DESCUENTO VENTAS	\$	-228,187,330
VENTAS NETAS	\$	1,510,700,270
COSTO DE VENTAS	\$	-1,049,185,851
UTILIDAD BRUTA VENTAS	\$	

461,534,619

GASTOS OPERATIVOS

GST. ADMINISTRATIVOS	\$	211,455,304
AGASAJO NAVIDEÑO(Compañía)	\$	265,000
ALQUILER	\$	17,058,080
CAPACIT. DEL PERSONAL	\$	5,342,175
CUOTAS E IMPUESTOS	\$	3,147,901
DEC. TERCER SUELDO	\$	4,932,800
DECIMO CUARTO	\$	800,000
GST. FINANCIEROS	\$	51,869,590
HONORARIOS	\$	5,801,850
IMP. Y CONTRIBUCIONES	\$	375,900
LUZ, AGUA, TELEF	\$	25,418,414
NOMINAS	\$	90,170,861
SUMINISTROS DE OFICINA	\$	3,755,100
TRABAJOS OCASIONALES	\$	2,110,000
UNIFORMES	\$	220,000
VACIONES	\$	169,833

GST. VENTAS	\$	265,256,396
-------------	----	-------------

ACCESORIOS Y REPUESTOS	\$	3,898,300
ACCESOR. MANT. COMPUTAD.	\$	393,576
AGASAJO(Honómasticos)	\$	647,000
ALIMENTACION	\$	1,366,300
ALMACENAJE	\$	18,605,708
ALQUILER VEHICULO	\$	13,727,024
ANÁLISIS BACTERIOLOG.	\$	867,818
CARTON	\$	175,950
COMBUST. Y LUBRICANTES	\$	6,382,700
COMISIONES	\$	65,501,335
COPIAS	\$	901,800
CORREOS	\$	2,809,341
ENVASES	\$	15,569,082
ESTIBADA	\$	53,500
FLETES	\$	17,248,500
FOTOGRAFIAS	\$	128,900
GST. FERIA	\$	8,588,100
GST. NAVIDAD (ventas)	\$	2,593,800
GST. VIAJES	\$	20,513,180
IMPRESOS	\$	8,168,975
INTERNET	\$	302,404
MANT. Y REPARACIONES	\$	6,247,859
MISCELANEOS	\$	1,759,500
PRUEBAS Y ENSAYOS	\$	43,709,384
PUBLICIDAD Y PROPAGANDA	\$	7,118,800
SEGUROS	\$	509,354
SUMINISTROS DE LIMPIEZA	\$	421,300
SUMINISTROS TECNICOS	\$	1,050,000
TRANSPORTES	\$	3,823,300
UTILES DE LIMPIEZA	\$	452,700
VARIOS	\$	3,939,883
VIATICOS	\$	8,221,465

TOTAL GASTOS OPERATIVOS.

UTILIDAD DE OPERACION

OTROS INGRESOS

UTILIDAD NETA DE LA OPERACION

\$	476,711,700
\$	-15,177,081
\$	18,637,519
\$	3,460,438



21 ABR. 1998