

FORMULARIO DECLARACIÓN DEL IMPUESTO A LA RENTA Y PRESENTACIÓN

101

DE BALANCES FORMULARIO ÚNICO SOCIEDADES Y

No. FORMULARIO

Resolución No.

ESTABLECIMIENTOS PERMANENTES

26873834

NAC-DGER2008-1520

100 IDENTIFICACIÓN DE LA DECLARACIÓN

(O) ORIGINAL - (S) SUSTITUTIVA

031

O

AÑO 102

2009

No. FORMULARIO QUE SUSTITUYE

104

200 IDENTIFICACIÓN DEL SUJETO PASIVO

EXPEDIENTE

203

RUC 201

0991292950001

202

CARDIOSALUD S.A.

OPERACIONES CON PARTES RELACIONADAS DEL EXTERIOR EN EL EJERCICIO FISCAL (INFORMATIVO)

Activo con partes relacionadas del exterior

011

Ingreso con partes relacionadas del exterior

013

Pasivo con partes relacionadas del exterior

012

Egreso con partes relacionadas del exterior

014

TOTAL OPERACIONES CON PARTES RELACIONADAS DEL EXTERIOR (011 + 012 + 013 + 014)

015

ESTADO DE SITUACIÓN

ESTADO DE RESULTADOS

ACTIVO

INGRESOS

ACTIVO CORRIENTE

Ventas netas locales gravadas con tarifa 12%

601

Caja, bancos

311

46,454.96

Ventas netas locales gravadas con tarifa 0%

602

Inversiones corrientes

312

Exportaciones netas

603

Cuentas y documentos por cobrar clientes - corriente

Otros ingresos provenientes del exterior

604

Relacionados / Locales

313

Rendimientos financieros

605

Relacionados / Del exterior

314

Otras rentas gravadas

606

No relacionados / Locales

315

Utilidad en venta de activos fijos

607

No relacionados / Del exterior

316

Dividendos percibidos locales

608

Otras cuentas y documentos por cobrar - corriente

Rentas exentas provenientes de donaciones y aportaciones

609

Relacionados / Locales

317

De recursos públicos

610

Relacionados / Del exterior

318

De otras locales

611

No relacionados / Locales

319

Del exterior

612

No relacionados / Del exterior

320

Otras rentas exentas

612

(-) Provisión cuentas incobrables

321

TOTAL INGRESOS (Sumar del 601 al 612)

699

Crédito tributario a favor del sujeto pasivo (IVA)

323

0

Crédito tributario a favor del sujeto pasivo (RENTA)

324

2,244.82

Ventas netas locales gravadas con tarifa 12%

691

Inventario de materia prima

325

Ingresos por comisiones como intermediario (informativo)

692

Inventario de productos en proceso

326

0

Inventario de suministros y materiales

327

0

Inventario de prod. terminados y mercad. en almacén

328

0

Mercaderías en tránsito

329

0

Inventario repuestos, herramientas y accesorios

330

0

Activos pagados por anticipado

331

0

Otros activos corrientes

332

0

TOTAL ACTIVO CORRIENTE

339

96,979.52

el sujeto pasivo

702

ACTIVO FIJO

Importaciones de bienes no producidos por



GASTOS


COSTO

GASTO

		Importaciones de bienes no producidos por			
Inmuebles (excepto terrenos)	341	<input type="text" value="0"/>	el sujeto pasivo	703	<input type="text" value="0"/>
Naves, aeronaves, barcas y similares	342	<input type="text" value="0"/>	(-) Inventario final de bienes no producidos por	704	<input type="text" value="0"/>
Muebles y enseres	343	<input type="text" value="35,332.63"/>	el sujeto pasivo	706	<input type="text" value="0"/>
Maquinaria, equipo e instalaciones	344	<input type="text" value="207,885.64"/>	Inventario inicial de materia prima	708	<input type="text" value="0"/>
Equipo de computación y software	345	<input type="text" value="9,242.45"/>	Compras netas locales de materia prima	707	<input type="text" value="0"/>
Vehículos, equipo de transporte y camiónero móvil	346	<input type="text" value="0"/>	Importaciones de materia prima	708	<input type="text" value="0"/>
Otros activos fijos	347	<input type="text" value="0"/>	(-) Inventario final de materia prima	709	<input type="text" value="0"/>
(-) Depreciación acumulada activo fijo	348	<input type="text" value="104,585.56"/>	Inventario inicial de productos en proceso	710	<input type="text" value="0"/>
Terrenos	349	<input type="text" value="0"/>	(-) Inventario final de productos en proceso	711	<input type="text" value="0"/>
Obras en proceso	350	<input type="text" value="0"/>	Inventario inicial de productos terminados	712	<input type="text" value="0"/>
TOTAL ACTIVO FIJOS	369	<input type="text" value="147,875.07"/>	(-) Inventario final de productos terminados	713	<input type="text" value="0"/>
ACTIVO DIFERIDO (INTANGIBLE)		Sueldos, salarios y demás remuneraciones que			
Marcas, patentes, derechos de llave y otros similares	371	<input type="text" value="0"/>	constituyen materia gravada del IESS	715	<input type="text" value="0"/>
Gastos de organización y constitución	373	<input type="text" value="0"/>	Beneficios sociales, indemnizaciones y otras remuneraciones	716	<input type="text" value="8,312.5"/>
Gastos de investigación, exploración y similares	375	<input type="text" value="0"/>	que no constituyen materia gravada del IESS	717	<input type="text" value="0"/>
Otros activos diferidos	377	<input type="text" value="3,680.07"/>	Aporte a la seguridad social (incluye fondo de reserva)	718	<input type="text" value="3,857.12"/>
(-) Amortización acumulada	378	<input type="text" value="0"/>	Honorarios profesionales y dietas	719	<input type="text" value="0"/>
TOTAL ACTIVO DIFERIDO	379	<input type="text" value="3,680.07"/>	Honorarios a extranjeros por servicios ocasionales	720	<input type="text" value="4,719.25"/>
ACTIVO LARGO PLAZO		Arrendamiento de inmuebles			
Inversiones largo plazo / Acciones y participaciones	381	<input type="text" value="5,000"/>	Mantenimiento y reparaciones	721	<input type="text" value="0"/>
Inversiones largo plazo / Otras	382	<input type="text" value="0"/>	Combustibles	722	<input type="text" value="87,880.99"/>
Cuentas y documentos por cobrar clientes - largo plazo			Promoción y publicidad	723	<input type="text" value="0"/>
Relacionados / Locales	383	<input type="text" value="0"/>	Suministros y materiales	724	<input type="text" value="0"/>
Relacionados / Del exterior	384	<input type="text" value="0"/>	Transporte	725	<input type="text" value="8,279.04"/>
No relacionados / Locales	385	<input type="text" value="0"/>	Provisiones / Para jubilación patronal	726	<input type="text" value="7,475.04"/>
No relacionados / Del exterior	386	<input type="text" value="0"/>	Provisiones / Para desahucio	727	<input type="text" value="0"/>
Otras cuentas y documentos por cobrar - largo plazo			Provisiones / Para cuentas incobrables	728	<input type="text" value="493.32"/>
Relacionados / Locales	387	<input type="text" value="0"/>	Provisiones / Otras provisiones	729	<input type="text" value="0"/>
Relacionados / Del exterior	388	<input type="text" value="0"/>	Arrendamiento mercantil / Local	730	<input type="text" value="4,502.29"/>
No relacionados / Locales	389	<input type="text" value="0"/>	Arrendamiento mercantil / Del exterior	731	<input type="text" value="590.25"/>
No relacionados / Del exterior	390	<input type="text" value="0"/>	Comisiones / Local	732	<input type="text" value="0"/>
(-) Provisión cuentas incobrables	391	<input type="text" value="0"/>	Comisiones / Del exterior	733	<input type="text" value="0"/>
Otros activos largo plazo	392	<input type="text" value="0"/>	Intereses bancarios	734	<input type="text" value="1,237.51"/>
TOTAL ACTIVO LARGO PLAZO	397	<input type="text" value="5,000"/>	Local	735	<input type="text" value="0"/>
TOTAL DEL ACTIVO (339 + 369 + 379 + 397)	399	<input type="text" value="253,534.66"/>	Del exterior	736	<input type="text" value="1,891.76"/>
PASIVO		Intereses pagados a terceros			
PASIVO CORRIENTE		Relacionados / Local			
Cuentas y documentos por pagar proveedores - corriente			Relacionados / Del exterior	737	<input type="text" value="0"/>
Relacionados / Locales	411	<input type="text" value="117,901.64"/>	No relacionados / Local	738	<input type="text" value="0"/>
Relacionados / Del exterior	412	<input type="text" value="0"/>	No relacionados / Del exterior	739	<input type="text" value="0"/>
No relacionados / Locales	413	<input type="text" value="28,434.84"/>	Pérdida en venta de activos / Relacionados	740	<input type="text" value="0"/>
No relacionados / Del exterior	414	<input type="text" value="0"/>	Pérdida en venta de activos / No relacionados	741	<input type="text" value="0"/>
Obligaciones con instituciones financieras - corriente			Otras pérdidas	742	<input type="text" value="0"/>
Locales	415	<input type="text" value="0"/>	Seguros y reaseguros (primas y cesiones)	743	<input type="text" value="0"/>
Del exterior	416	<input type="text" value="23,667.22"/>	Gastos indirectos asignados desde el exterior	744	<input type="text" value="0"/>



Préstamos de accionistas / Locales	417	<input type="text" value="0"/>	por partes relacionadas	773	<input type="text" value="0"/>	774	<input type="text" value="0"/>
Préstamos de accionistas / Del exterior	418	<input type="text" value="0"/>	Gastos de gestión			775	<input type="text" value="1,965.3"/>
Otras cuentas y documentos por pagar - corriente			Impuestos, contribuciones y otros			776	<input type="text" value="713.91"/>
Relacionados / Locales	419	<input type="text" value="0"/>	Gastos de viaje	777	<input type="text" value="0"/>	778	<input type="text" value="0"/>
Relacionados / Del exterior	420	<input type="text" value="0"/>	IVA que se carga al costo o gasto	779	<input type="text" value="0"/>	780	<input type="text" value="887.04"/>
No relacionados / Locales	421	<input type="text" value="9,320.09"/>	Depreciación de activos fijos / Acelerada	781	<input type="text" value="0"/>	782	<input type="text" value="0"/>
No relacionados / Del exterior	422	<input type="text" value="0"/>	Depreciación de activos fijos / No acelerada	783	<input type="text" value="0"/>	784	<input type="text" value="26,342"/>
Impuesto a la renta por pagar del ejercicio	423	<input type="text" value="6,940.06"/>	Amortizaciones	785	<input type="text" value="0"/>	786	<input type="text" value="0"/>
Participación trabajadores por pagar del ejercicio	424	<input type="text" value="6,686.49"/>	Servicios públicos	787	<input type="text" value="0"/>	788	<input type="text" value="3,536.56"/>
Transferencias casa matriz y sucursales (del exterior)	425	<input type="text" value="0"/>	Pagos por otros servicios	789	<input type="text" value="0"/>	790	<input type="text" value="1,955.25"/>
Crédito a mutuo	426	<input type="text" value="0"/>	Pagos por otros bienes	791	<input type="text" value="0"/>	792	<input type="text" value="6,677.92"/>
Obligaciones emitidas corto plazo	427	<input type="text" value="0"/>	TOTAL COSTOS	797	<input type="text" value="0"/>		
Provisiones	428	<input type="text" value="0"/>	TOTAL GASTOS			798	<input type="text" value="171,337.05"/>
TOTAL PASIVO CORRIENTE	439	<input type="text" value="192,949.34"/>	TOTAL COSTOS Y GASTOS (797 + 798)			799	<input type="text" value="171,337.05"/>
PASIVO LARGO PLAZO							
Cuentas y documentos por pagar proveedores - largo plazo			Baja de inventario (informativo)			794	<input type="text" value="0"/>
Relacionados / Locales	441	<input type="text" value="0"/>	Pago por reembolso como reembolsante (informativo)			795	<input type="text" value="0"/>
Relacionados / Del exterior	442	<input type="text" value="0"/>	Pago por reembolso como intermediario (informativo)			796	<input type="text" value="0"/>
No relacionados / Locales	443	<input type="text" value="0"/>					
No relacionados / Del exterior	444	<input type="text" value="0"/>					
Obligaciones con instituciones financieras - largo plazo			CONCILIACIÓN TRIBUTARIA				
Locales	445	<input type="text" value="0"/>					
Del exterior	446	<input type="text" value="0"/>	UTILIDAD DEL EJERCICIO (Si 699 - 799 mayor a 0)			801	<input type="text" value="44,569.06"/>
Préstamos de accionistas / Locales	447	<input type="text" value="0"/>	PERDIDA DEL EJERCICIO (Si 699 - 799 menor a 0)			802	<input type="text" value="0"/>
Préstamos de accionistas / Del exterior	448	<input type="text" value="0"/>	(-) 15% Participación a trabajadores			811	<input type="text" value="6,686.49"/>
Otras cuentas y documentos por pagar - largo plazo			(-) 100% Dividendos percibidos exentos (Campo 608)			812	<input type="text" value="10,123.32"/>
Relacionados / Locales	449	<input type="text" value="0"/>	(-) 100% Otras rentas exentas (809+810+811+812)			813	<input type="text" value="0"/>
Relacionados / Del exterior	450	<input type="text" value="0"/>	(+) Gastos no deducibles locales			814	<input type="text" value="0"/>
No relacionados / Locales	451	<input type="text" value="0"/>	(+) Gastos no deducibles del exterior			815	<input type="text" value="0"/>
No relacionados / Del exterior	452	<input type="text" value="0"/>	(+) Gastos incurridos para generar ingresos exentos			816	<input type="text" value="0"/>
Transferencias casa matriz y sucursales (del exterior)	453	<input type="text" value="0"/>	(+) Participación trabajadores atribuibles a ingresos exentos			817	<input type="text" value="0"/>
Crédito a mutuo	454	<input type="text" value="0"/>	(-) Amortización pérdidas tributarias de años anteriores			818	<input type="text" value="0"/>
Obligaciones emitidas largo plazo	455	<input type="text" value="0"/>	(-) Deducciones por leyes especiales			819	<input type="text" value="0"/>
Provisiones para jubilación patronal	456	<input type="text" value="0"/>	(+) Ajuste por precios de transferencia			820	<input type="text" value="0"/>
Provisiones para desahucio	457	<input type="text" value="0"/>	(-) Deducción por incremento de empleados			821	<input type="text" value="0"/>
Otras provisiones	458	<input type="text" value="0"/>	(-) Deducción por pago a trabajadores con discapacidad			822	<input type="text" value="0"/>
TOTAL PASIVO LARGO PLAZO	459	<input type="text" value="0"/>					
Pasivos diferidos	479	<input type="text" value="0"/>	UTILIDAD GRAVABLE			829	<input type="text" value="27,760.25"/>
Otros pasivos	489	<input type="text" value="0"/>	PERDIDA			839	<input type="text" value="0"/>
TOTAL DEL PASIVO (439 + 459 + 479 + 489)	499	<input type="text" value="192,949.34"/>					
PATRIMONIO NETO							
Capital suscrito y/o asignado	501	<input type="text" value="15,400"/>	Total impuesto causado			849	<input type="text" value="6,940.06"/>
(-) Capital suscrito no pagado, acciones en tesorería	503	<input type="text" value="0"/>	(-) Anticipo pagado			861	<input type="text" value="0"/>
Aportes de socios o accionistas para futura capitalización	505	<input type="text" value="0"/>	(-) Retenciones en la fuente realizadas en el ejercicio fiscal			862	<input type="text" value="2,244.62"/>
			(-) Retenciones por dividendos anticipados			863	<input type="text" value="0"/>



Reserva legal	507	8,479.67	(-) Retenciones por ingresos provenientes del exterior	854	0
Otras reservas	509	0	(-) Crédito tributario de años anteriores	855	0
Utilidad no distribuida ejercicios anteriores	513	9,550.49	(-) Exoneración por leyes especiales	856	0
(-) Pérdida acumulada ejercicios anteriores	515	0			
Utilidad del ejercicio	517	27,155.16	IMPUESTO A LA RENTA A PAGAR	859	4,695.44
(-) Pérdida del ejercicio	519	0	SALDO A FAVOR DEL CONTRIBUYENTE	869	0
TOTAL PATRIMONIO NETO	598	60,585.32			
TOTAL PASIVO Y PATRIMONIO	599	253,534.66	Anticipo próximo año (fórmula)	879	2,148.49

Pago previo (informativo)

890 0

DETALLE DE IMPUTACIÓN AL PAGO (Para declaraciones sustitutivas)

Impuesto	897	0	Interés	898	0	Multa	899	0
----------	-----	---	---------	-----	---	-------	-----	---

VALORES A PAGAR Y FORMA DE PAGO (Luego de imputación al pago en declaraciones sustitutivas)

Total impuesto a pagar (859 - 897)	902	4,695.44
Interés por mora	903	0
Multas	904	0
TOTAL PAGADO (902 + 903 + 904)	999	4,695.44

Mediante cheque, débito bancario, efectivo u otras formas de pago

905 4,695.44

Mediante Compensaciones

906 0

Mediante Notas de Crédito

907 0

DETALLE DE NOTAS DE CRÉDITO

N/C No.	908		N/C No.	910		N/C No.	912		N/C No.	914	
Valor USD	909	0	Valor USD	911	0	Valor USD	913	0	Valor USD	915	0

DETALLE DE COMPENSACIONES

Resolución No.	916		Resolución No.	918	
Valor USD	917	0	Valor USD	919	0

Declaro que los datos proporcionados en este documento son exactos y verdaderos, por lo que asumo la responsabilidad legal que de ella se deriven (Art. 101 de la L.O.R.T.I.)

No. ID REPRESENTANTE LEGAL

198 1302043037

RUC CONTADOR

199 090243568001

FORMA DE PAGO

921 no existe dato

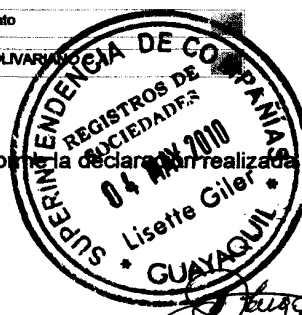

BANCO

922 BANCO BOLIVARIANO

La presente información reposa en la base de datos del SRI, conforme a la declaración realizada por el contribuyente

Numero Serial: 870357094672

Fecha Recaudación: 18/04/2010

28796

SR**SERVICIO DE RENTAS INTERNAS
COMPROBANTE ELECTRONICO PARA PAGO**

Identificación de pago
Número de identificación
CEP#(Número de Serie)
Código Impuesto
Impuesto
Tipo de Formulario

Convenio de Debito
0991292950001
870357094672
1021
Renta Sociedades
101

RESUMEN DE DATOS

Razón Social
Periodo Fiscal
Fecha de Declaración
Hora de Declaración
Fecha de Vencimiento
Fecha Máxima de Pago

CARDIOSALUD S.A.
2009
18/04/2010
08:27:06 PM
19/04/2010
19/04/2010

VALORES A PAGAR

Total Impuesto a Pagar
Intereses por mora
Multas
Total

\$ 4,695.44
\$ 0.00
\$ 0.00
\$ 4,695.44

FORMAS DE PAGO

Débito Bancario, Efectivo, Cheque
Compensaciones
Notas de Crédito Cartulares
Notas de Crédito Desmaterializadas

\$ 4,695.44
\$ 0.00
\$ 0.00
\$ 0.00

TOTAL A PAGAR

\$ 4,695.44

Le recordamos que el valor de US \$ 4,695.44 , será debitado a partir del 19/04/2010 , de su cuenta 0040010085 , del Banco BANCO BOLIVARIANO C.A.

