

CENTRO EDUCATIVO INTEGRAL AGORA C. LTDA.


ESTADOS FINANCIEROS


31 DE DICIEMBRE DEL 2012

CENTRO EDUCATIVO INTEGRAL AGORA C. LTDA.
ESTADO DE SITUACION FINANCIERA
POR LOS AÑOS TERMINADOS AL 31 DE DICIEMBRE DEL 2012 Y 2011
 (Expresado en dólares estadounidenses)

		<u>A 31 de</u> <u>diciembre del</u> <u>2012</u>	<u>A 31 de</u> <u>diciembre del</u> <u>2011</u>	<u>A 1 de enero</u> <u>del 2011</u>
ACTIVOS				
Activos corrientes				
Efectivo y equivalentes de efectivo	3	522,179	-	26,188
Cuentas y documentos por cobrar				
Pensiones		-	24,557	40,806
Impuestos		3,400	14,626	11,181
Otros Deudores		2,650	2,504	9,969
(-) Provisión Cuentas de dudoso Cobro		-	-2,433	-2,433
		<u>6,149</u>	<u>39,254</u>	<u>58,523</u>
Uniformes para la venta		-	2,011	-
Total activos corrientes		<u>528,328</u>	<u>47,065</u>	<u>85,709</u>
Activos no corrientes				
Activo fijo neto de depreciación acumulada	4	-	961,868	841,073
Total activos no corrientes		<u>-</u>	<u>961,868</u>	<u>841,073</u>
Total activos		<u>528,328</u>	<u>1,008,933</u>	<u>926,783</u>

Las notas adjuntas son parte integrante de los estados financieros.



 Cristian Huel Satomayor
 Gerente General


 CPA. Eddie Herrera Cortador

CENTRO EDUCATIVO INTEGRAL AGORA C. LTDA.
ESTADO DE SITUACION FINANCIERA
POR LOS AÑOS TERMINADOS AL 31 DE DICIEMBRE DEL 2012 Y 2011
 (Expresado en dólares estadounidenses)

		<u>A 31 de</u> <u>diciembre del</u> <u>2012</u>	<u>A 31 de</u> <u>diciembre del</u> <u>2011</u>	<u>A 1 de enero</u> <u>del 2011</u>
ACTIVOS				
Activos corrientes				
Efectivo y equivalentes de efectivo	3	522,179	-	26,188
Cuentas y documentos por cobrar				
Pensiones		-	24,557	40,806
Impuestos		3,400	14,826	11,181
Otros Deudores		2,650	2,504	9,969
(-) Provisión Cuentas de dudoso Cobro		-	-2,433	-2,433
		<u>6,149</u>	<u>39,254</u>	<u>58,523</u>
Uniformes para la venta		-	2,011	-
Total activos corrientes		<u>528,328</u>	<u>47,065</u>	<u>85,709</u>
Activos no corrientes				
Activo fijo neto de depreciación acumulada	4	-	961,868	841,073
Total activos no corrientes		<u>-</u>	<u>961,868</u>	<u>841,073</u>
Total activos		<u>528,328</u>	<u>1,008,933</u>	<u>926,783</u>

Las notas adjuntas son parte integrante de los estados financieros.


 Cristian Huel Satomayor
 Gerente General



 CPA. Eddie Herrera Cortador

CENTRO EDUCATIVO INTEGRAL AGORA C. LTDA.
ESTADO DE SITUACION FINANCIERA
POR LOS AÑOS TERMINADOS AL 31 DE DICIEMBRE DEL 2012 Y 2011
 (Expresado en dólares estadounidenses)

	<u>A 31 de</u> <u>diciembre del</u> <u>2012</u>	<u>A 31 de</u> <u>diciembre del</u> <u>2011</u>	<u>A 1 de enero</u> <u>del 2011</u>
PASIVOS			
Pasivos corrientes			
Sobregiro Bancario	14.937	1.273	6.790
Cuentas y documentos por pagar			
Proveedores	5.690	-	3.283
Relacionadas	369.290	60.830	-
Pasivos Acumulados	126.434	33.405	24.073
Impuestos y retenciones por pagar	4.844	360	1.278
Otros	3.159	7.827	7.407
Total pasivos corrientes	524.355	103.696	42.831
Pasivos no corrientes			
Obligaciones a Largo Plazo	-	269.800	269.800
Aportes de Socios para futuras capitalizaciones	-	184.167	57.234
Impuesto diferido pasivo	701	-	-
Total pasivos no corrientes	701	453.967	327.034
Total pasivos	525.056	557.662	369.865
Patrimonio			
Capital social	6	148.191	148.191
Aumento de Capital	-	-	-
Reservas	86.789	256.893	86.789
Resultados acumulados	-496.163	271.585	-146.193
Resultados acumulados NIIF	543.527	543.522	582.709
Utilidad del ejercicio	-279.067	-280.751	-114.580
Total patrimonio	3.277	446.270	556.917
Total pasivos y patrimonio	528.328	1.003.933	926.783

Las notas adjuntas son parte integrante de los estados financieros.


 Cristian Huet Sotomayor
 Gerente General


 CPA. Eddie Herrera Contador

CENTRO EDUCATIVO INTEGRAL AGORA C. LTDA.
ESTADO DE RESULTADOS INTEGRALES
POR LOS AÑOS TERMINADOS AL 31 DE DICIEMBRE DEL 2012 Y 2011
 (Expresado en dólares estadounidenses)

	<u>Notas</u>	<u>Al 31 de diciembre del 2012</u>	<u>Al 31 de diciembre del 2011</u>
Ingresos por ventas		136.350	323.025
Costo por ventas		-	-
Utilidad bruta		136.350	323.025
Gastos administrativos y otros	7	(490.573)	(604.913)
Otros Ingresos/Egresos		81.155	1.136
Utilidad antes de la participación de los trabajadores en las utilidades y del impuesto a la renta		(279.057)	(280.751)
Participación de los trabajadores en las utilidades		-	-
Impuesto a la renta (23 y 24 %)		-	-
Pérdida neta del año		(279.057)	(280.751)

Las notas adjuntas son parte integrante de los estados financieros.



 Cristian Huet Sotomayor
 Gerente General


 CPA: Eddie Herrera Contador

CENTRO EDUCATIVO INTEGRAL AGORA C. LTDA.
ESTADO DE CAMBIOS EN EL PATRIMONIO
POR LOS AÑOS TERMINADOS AL 31 DE DICIEMBRE DEL 2012 Y 2011
 (Expresado en dólares estadounidenses)

	Reservas				Resultados		
	Capital social	Reserva Legal	Reserva Facultativa	Reserva de Capital	Otros resultados de las NIIF	Provenientes de la adopción de las NIIF	Resultados acumulados
Saldo NEC al 1 de enero del 2011	148.191	1.754	5.911	79.124	-	-	-260.772
Ajustes NIIF							
Propiedad, planta y equipo	-	-	-	-	-	582.709	-
Saldo NIF al 1 de enero del 2011	148.191	1.754	5.911	79.124	-	582.709	555.917
Ajustes NIIF							
Pérdida Neta de Año	-	-	-	-	-	39.155	-
Superavit por revalorización de activos fijos	-	-	-	-	-	-260.751	-260.751
Saldo al 31 de Diciembre del 2011	148.191	1.754	5.911	79.124	170.104	-	170.104
Pérdida Neta del Año	-	-	-	-	-	543.522	-502.335
Ajustes menores	-	-	-	-	-	-	-279.067
Superavit por revalorización de activos fijos	-	-	-	-	-	-	6.173
Saldo al 31 de Diciembre del 2012	148.191	1.754	5.911	79.124	-170.104	543.522	-170.104
							3.272

Las notas adjuntas son parte integrante de los estados financieros


 Cristian Huel Sotomayor
 Gerente General


 CPA Eddie Herrera Contador

CENTRO EDUCATIVO INTEGRAL AGORA C. LTDA.
ESTADO DE FLUJOS DE EFECTIVO
POR LOS AÑOS TERMINADOS AL 31 DE DICIEMBRE DEL 2012 Y 2011
(Expresado en dólares estadounidenses)

	<u>Notas</u>	<u>Al 31 de diciembre del 2012</u>	<u>Al 31 de diciembre del 2011</u>
Flujo de efectivo de las actividades operacionales:			
Efectivo Recibido de Clientes		172.442	343.205
Efectivo pagado a proveedores y empleados		(69.216)	(507.872)
Otros ingresos (gastos), neto		81.158	1.136
Efectivo neto provisto por las actividades de operación:		184.382	(163.241)
Flujo de efectivo de las actividades de inversión:			
Venta de Activos fijos		791.764	10.122
Adiciones de Activo fijo, neto		-	-
Efectivo neto utilizado por las actividades de inversión:		791.764	10.122
Flujo de efectivo de las actividades de financiamiento:			
Disminución en Obligaciones financieras		(269.800)	-
Distribución de dividendos		(184.167)	126.933
Efectivo neto utilizado en las actividades de financiamiento:		(453.967)	126.933
Aumento neto de efectivo		522.179	(26.186)
Efectivo y equivalentes de efectivo al inicio del año		-	26.186
Efectivo y equivalentes de efectivo al final del año	3	522.179	(0)

PASAN...

CENTRO EDUCATIVO INTEGRAL AGORA C. LTDA.
ESTADO DE FLUJOS DE EFECTIVO
POR LOS AÑOS TERMINADOS AL 31 DE DICIEMBRE DEL 2012 Y 2011
 (Expresado en dólares estadounidenses)

VIENEN...

Conciliación de la Utilidad neta con el efectivo neto
 provisto por las actividades de operación

Notas	<u>Al 31 de diciembre del 2012</u>	<u>Al 31 de diciembre del 2011</u>
Pérdida Neta	(279,067)	(250,751)
Partidas de conciliación entre la Utilidad neta con el efectivo neto provisto (utilizado) por las actividades de operación:		
Depreciación	-	-
Provisión para cuentas dudosas	3,188	-
Impuesto diferido pasivo	701	-
Ajustes NRI	-	39,188
Participación trabajadores 15%	-	-
Impuesto a la renta	-	-
Total de partidas Conciliatorias	(275,181)	(241,563)
Cambios en activos y pasivos:		
Aumento en Cuentas por Cobrar	36,082	20,209
Aumento en Inventario	2,811	(2,811)
Aumento (disminución) en cuentas por pagar	327,631	51,532
Disminución en pasivos acumulados	93,020	9,332
Total cambios en activos y pasivos	459,552	75,322
Efectivo neto provisto (utilizado) por las actividades de operación	<u>184,382</u>	<u>(163,241)</u>

Las notas adjuntas son parte integrante de los estados financieros


 Cristian Huet Solomayor
 Gerente General


 CPA Eddie Herrera Contador

CENTRO EDUCATIVO INTEGRAL AGORA C. LTDA.
NOTA A LOS ESTADOS FINANCIEROS
POR LOS AÑOS TERMINADOS AL 31 DE DICIEMBRE DEL 2012 Y 2011
(Expresado en dólares estadounidenses)

NOTA 1.- OPERACIONES Y ENTORNO ECONOMICO

La **COMPANIA CENTRO EDUCATIVO INTEGRAL AGORA C. LTDA.**, con domicilio principal en el cantón Guayaquil, provincia del Guayas, República del Ecuador, cuyo objeto social, es el servicio de enseñanza general de nivel secundario elemental. La compañía fue constituida con fecha 15 de enero del 1996 mediante Resolución No. 98.2.1.1-0000379 en la que aprueba la constitución de la compañía **CENTRO EDUCATIVO INTEGRAL AGORA C. LTDA.**

La Compañía tiene un plazo de duración de cincuenta años, contados a partir del 2 de febrero de 1996, fecha en que fue inscrita en el Registrador Mercantil del cantón Guayaquil.

NOTA 2.- RESUMEN DE LAS PRINCIPALES POLITICAS CONTABLES

Los presentes estados financieros de la Compañía al 31 de diciembre del 2012 constituyen los primeros estados financieros preparados de acuerdo con la Norma Internacional de Información Financiera para Pequeñas y Medianas Entidades (NIIF para las PYMES), emitidos por el Consejo de Normas Internacionales de Contabilidad (IASB), los que han sido adoptadas en Ecuador, y representan la adopción integral, explícita y sin reservas de la referida norma internacional aplicadas de manera uniforme en los ejercicios que se presentan.

Hasta el 31 de diciembre del 2011, los estados financieros se prepararon de acuerdo con Normas Ecuatorianas de Contabilidad (NEC). Adicionalmente, los estados financieros al 1 de enero y 31 de diciembre del 2011 han sido reestructurados para poder presentarse en forma comparativa con los del 2012.

Los estados financieros se han preparado bajo el criterio del costo histórico.

A la fecha de emisión de estos estados financieros, no se han publicado enmiendas, mejoras u interpretaciones a la norma existente.

2.1 Uso de estimaciones y juicios

La preparación de estados financieros requiere que la Administración realice ciertas estimaciones, juicios y supuestos necesarios e inherentes a la actividad económica de la Entidad que afectan los montos incluidos en estos estados financieros y sus notas relacionadas. En opinión de la Administración, dichas estimaciones y supuestos se han basado en la mejor utilización de la información disponible al momento de la preparación de los estados financieros, los cuales podrían llegar a diferir de sus efectos finales.

Las estimaciones y juicios son continuamente evaluados y están basados en la experiencia histórica y otros factores, incluyendo la expectativa de eventos futuros que se cree son razonables bajo las actuales circunstancias. En opinión de la Gerencia, estas estimaciones se efectuaron sobre la base de su mejor conocimiento de los hechos relevantes y circunstancias a la fecha de preparación de los estados financieros.

Las estimaciones más significativas efectuadas por la Gerencia se refieren a la provisión por deterioro (cuentas por cobrar Clientes incobrables), los valores útiles de los activos fijos, la probabilidad de ocurrencia y el importe de la provisión para procesos legales y procedimientos administrativos, la provisión para jubilación patronal, la provisión de bonificación por desahucio, y el cálculo de la participación de los trabajadores e impuesto a la renta diferidos.

CENTRO EDUCATIVO INTEGRAL AGORA C. LTDA.
NOTA A LOS ESTADOS FINANCIEROS
POR LOS AÑOS TERMINADOS AL 31 DE DICIEMBRE DEL 2012 Y 2011
(Expresado en dólares estadounidenses)

2.2 Moneda funcional y moneda de presentación

Las partidas en los estados financieros de la Compañía se expresan en la moneda del ambiente económico primario donde opera la entidad (moneda funcional). Los estados financieros se expresan en dólares estadounidenses, que es la moneda funcional y la moneda de presentación de la Compañía.

2.3 Efectivo y equivalentes de efectivo

El efectivo y equivalentes de efectivo comprenden el efectivo disponible, depósitos propios de la operatividad diaria.

2.4 Activos y pasivos financieros

2.4.1 Clasificación

La Compañía clasifica sus activos financieros en las siguientes categorías: "activos financieros a valor razonable a través de ganancias y pérdidas", "préstamos y cuentas por cobrar", "activos mantenidos hasta su vencimiento" y "activos financieros disponibles para la venta". Los pasivos financieros se clasifican en las siguientes categorías: "pasivos financieros a valor razonable a través de ganancias y pérdidas" y "otros pasivos financieros". La clasificación depende del propósito para el cual se adquirieron los activos o contrataron los pasivos. La Administración determina la clasificación de sus activos y pasivos financieros a la fecha de su reconocimiento inicial.

Al 31 de diciembre del 2012 y del 2011 y al 1 de enero del 2011, la Compañía mantuvo activos financieros en las categorías de "préstamos y cuentas por cobrar". De igual forma, la Compañía solo mantuvo pasivos financieros en la categoría de "otras cuentas por pagar" cuyas características se explican seguidamente:

Préstamos y cuentas por cobrar: representados en el estado de situación financiera por las Cuentas por cobrar a relacionadas, y otras cuentas por cobrar e impuestos por recuperar. Son activos financieros no derivados que dan derecho a pagos fijos o determinables y que no cotizan en un mercado activo. Se incluyen en el activo corriente, excepto por los de vencimiento mayor a 12 meses contados desde la fecha del estado de situación financiera.

Otras cuentas por pagar: representados en el estado de situación financiera por las otras cuentas por pagar. Se incluyen en el pasivo corriente, excepto por los de vencimiento mayor a 12 meses contados a partir de la fecha del estado de situación financiera.

Baja de activos y pasivos financieros

Un activo financiero se elimina cuando expiran los derechos a recibir los flujos de efectivo del activo o si la Compañía transfiere el activo a un tercero sin retener sustancialmente los riesgos y beneficios del activo. Un pasivo es eliminado cuando las obligaciones de la Compañía especificadas en el contrato se han liquidado.

2.5 Activos Fijos

Se muestra al costo histórico menos la depreciación acumulada, el monto neto de activo fijo no excede su valor de utilización económica.

El valor de los activos fijos y la depreciación acumulada de los elementos vendidos o retirados se descargan de las cuentas correspondientes cuando se produce la venta o el retiro y el

CENTRO EDUCATIVO INTEGRAL AGORA C. LTDA.
NOTA A LOS ESTADOS FINANCIEROS
POR LOS AÑOS TERMINADOS AL 31 DE DICIEMBRE DEL 2012 Y 2011
(Expresado en dólares estadounidenses)

resultado de dichas transacciones se registra cuando se causa. Los gastos de mantenimiento y reparaciones menores se cargan a los resultados del año.

La depreciación de los activos se registra con cargo a las operaciones del año, utilizando tasas que se consideran adecuadas para depreciar el valor de los activos durante su vida útil estimada, siguiendo el método de la línea recta.

2.6 Impuesto a la renta

El gasto por impuesto a la renta del año comprende el impuesto a la renta corriente y el diferido. El impuesto se reconoce en el estado de resultados integrales, excepto cuando se trata de partidas que se reconocen directamente en el patrimonio. En este caso el impuesto también se reconoce en otros resultados integrales o directamente en el patrimonio.

Impuesto a la renta corriente

El cargo por impuesto a la renta corriente se calcula mediante la tasa de impuesto aplicable a las utilidades gravables y se carga a los resultados del año en que se devenga con base en el impuesto por pagar exigible.

A partir del ejercicio fiscal 2010 entró en vigor la norma que exige el pago de un "anticipo mínimo de impuesto a la renta", cuyo valor es calculado en función de las cifras reportadas el año anterior sobre el 0.2% del patrimonio, 0.2% de los costos y gastos deducibles, 0.4% de los ingresos gravables y 0.4% de los activos.

La referida norma estableció que en caso de que el impuesto a la renta causado sea menor que el monto del anticipo mínimo, este último se convertirá en impuesto a la renta definitivo, a menos que el contribuyente solicite al Servicio de Rentas Internas su devolución, lo cual podría ser aplicable, de acuerdo con la norma que rige la devolución de este anticipo.

Las normas tributarias vigentes establecen una tasa de impuesto del 23% (2011, 24%) de las utilidades gravables, la cual se reduce al 13% (2011, 14%) si las utilidades son reinvertidas por el contribuyente.

En adición, es importante señalar que de acuerdo con el Código Orgánico de la Producción, Comercio e Inversiones, la tasa del Impuesto a la Renta se reduce progresivamente, iniciando en el 2011 con el 24% hasta llegar al 22% en el 2013, por lo que el impuesto diferido está calculado considerando el decremento progresivo de la tasa impositiva.

Impuesto diferido

Los efectos de impuestos originados por las diferencias entre el balance financiero y tributario, se registran por todas las diferencias temporales, considerando la tasa de impuesto que estará vigente a la fecha estimada de reverso. Los efectos derivados de los impuestos diferidos existentes a la fecha y no reconocidos anteriormente, se reconocen en resultados sólo a medida que las diferencias temporales se reversen.

El impuesto a la renta diferido es medido a la tasa de impuesto que se espera aplique al momento de la reversión de las diferencias temporales de acuerdo a la ley de impuesto a la renta promulgada o sustancialmente promulgada a la fecha de reporte. Los activos y pasivos por impuesto diferido son compensados si existe un derecho legal de compensar los pasivos y activos por impuestos corrientes, y están relacionados con el impuesto a la renta aplicado por la misma autoridad tributaria.

Un activo por impuesto diferido es reconocido por las pérdidas tributarias trasladables a pérdidas futuras y diferencias temporales deducibles, ganancias gravables futuras, contra las que puede ser utilizado el impuesto diferido mencionado. Los activos por impuesto diferido son

CENTRO EDUCATIVO INTEGRAL AGORA C. LTDA.
NOTA A LOS ESTADOS FINANCIEROS
POR LOS AÑOS TERMINADOS AL 31 DE DICIEMBRE DEL 2012 Y 2011
(Expresado en dólares estadounidenses)

revisados en cada fecha y son reducidos en la medida que no sea probable que los beneficios por impuestos relacionados son realizados.

Solo se compensan entre si y, consecuentemente, se presentan en los estados financieros por su importe neto, los saldos deudores y acreedores tributarios, reconocidos como tales por autoridad tributaria, y siempre que los créditos tributarios respectivos no se hallen prescritos y que, además, se relacionen con el mismo tipo de impuestos a compensar.

2.7 Provisiones y Contingencias

Las obligaciones o pérdidas asociadas con provisiones y contingencias, originadas en reclamos, litigios, multas o penalidades en general, se reconocen como pasivo en el estado de situación financiera cuando existe una obligación legal o implícita resultante de eventos pasados, es probable que sea necesario un desembolso para cancelar la obligación referida y el monto pueda ser razonablemente estimado. El importe reconocido como provisión corresponde a la mejor estimación, a la fecha del estado de situación financiera, del desembolso necesario para cancelar la obligación presente, tomando en consideración los riesgos e incertidumbre que rodean a la mayoría de los sucesos y circunstancias concurrentes a la valoración de estos.

Cuando no es probable que un flujo de salida de beneficios económicos sea requerido, o el monto no puede ser estimado de manera fiable, la obligación (no cuantificada) es revelada como un pasivo contingente obligaciones razonablemente posibles, cuya existencia será confirmada por la ocurrencia o no ocurrencia de uno o más eventos futuros, son también reveladas como pasivos contingentes (no cuantificada) al menos que la probabilidad de un flujo de salida de beneficios económica sea remota.

2.8 Reconocimiento de Ingresos Ordinarios y Gastos

Los ingresos de la compañía CENTRO EDUCATIVO INTEGRAL AGORA C. LTDA., están dados fundamentalmente por el servicio de enseñanza general de nivel secundario elemental.

Los ingresos comprenden el valor del servicio, neto de impuestos a las ventas, rebajas y descuentos. Los ingresos se reconocen cuando el cliente ha aceptado el servicio y la cobranza de las cuentas por cobrar correspondiente está razonablemente asegurada.

Los gastos son reconocidos con base al devengado o cuando son incurridos. Se reconoce inmediatamente un gasto cuando el desembolso efectuado no produce beneficios económicos futuros.

2.9 Reserva legal

Reserva Legal La Ley de Compañías del Ecuador exige que las compañías anónimas transfieran a Reserva Legal un porcentaje no menor del 10% de la utilidad neta anual, hasta que represente o alcance por lo menos el 50% del capital suscrito y pagado. Dicha reserva no está sujeta a distribución, excepto en caso de liquidación de la compañía, pero puede ser utilizada para aumento de capital o para cubrir pérdidas en las operaciones.

Reserva Facultativa La Ley de Compañías permite constituir reservas especiales o de libre disposición, mediante la apropiación parcial de la utilidad neta anual, en los porcentajes y para los objetivos establecidos por el Estatuto Social o la Junta General.

2.10 Adopción por primera vez de las NIIF

Se origina por los ajustes efectuados al término del periodo de transición de las NIIF y cuyos efectos se contabilizaron a partir del año 2011. De conformidad con lo establecido en la Resolución SC/G.I.CI/CPAIFRS-11-03, emitida por la Superintendencia de Compañías el 15 de

CENTRO EDUCATIVO INTEGRAL AGORA C. LTDA.
NOTA A LOS ESTADOS FINANCIEROS
POR LOS AÑOS TERMINADOS AL 31 DE DICIEMBRE DEL 2012 Y 2011
 (Expresado en dólares estadounidenses)

marzo del 2011 y publicado en el Registro Oficial Nº 419 del abril 4 del 2011, los ajustes serán registrados directamente en el patrimonio y su saldo acreedor no podrá ser distribuido a sus accionistas o socios, ni ser utilizado para futuros aumentos de capital en razón de que no corresponden a resultados operacionales.

NOTA 3.- EFECTIVO Y EQUIVALENTE DE EFECTIVO.

Composición:

	<u>Al 31 de diciembre del 2012</u>	<u>Al 31 de diciembre del 2011</u>	<u>Al 1 de enero del 2011</u>
Caja Chica	201	-	221
Banco Bolivariano (1)	520.607	-	49
Banco Guayaquil	1.041	-	25.916
	<u>522.179</u>	<u>-</u>	<u>26.186</u>

(1) Corresponden a cuenta corriente #003500193-3 con un monto de US\$ 519.701 y una cuenta de ahorro #0036004802 con un monto de US\$ 1.236. El exceso se debe a que al 31 de diciembre del 2012, la compañía vendió sus activos fijos. Ver nota 4.

NOTA 4.- ACTIVOS FIJOS.

Composición:

	<u>Al 31 de diciembre del 2012</u>	<u>Al 31 de diciembre del 2011</u>	<u>Al 01 de enero del 2011</u>
Terrenos	-	326.952	326.952
Adecuaciones en Proceso	-	19.925	19.925
Locales Escolares	-	922.710	922.710
Muebles y equipos de oficina	-	10.068	10.068
Equipos de Computo	-	1.237	1.237
Revalorización de terrenos	-	107.104	-
(-) Depreciación Acumulada	-	(409.129)	(439.819)
	<u>-</u>	<u>968.968</u>	<u>841.073</u>

Al 31 de diciembre del 2012, la entidad vendió sus activos fijos.

NOTA 5.- IMPUESTO A LA RENTA

Situación fiscal -

A la fecha de emisión de estos estados financieros, la Compañía no ha sido fiscalizada. Los años 2009 al 2012 inclusive, se encuentran sujetos a revisión fiscal por parte de las autoridades correspondientes.

La compañía ha presentado pérdidas en los años 2012, 2011 y 2010.

NOTA 6.- CAPITAL SOCIAL.

CENTRO EDUCATIVO INTEGRAL AGORA C. LTDA.
NOTA A LOS ESTADOS FINANCIEROS
POR LOS AÑOS TERMINADOS AL 31 DE DICIEMBRE DEL 2012 Y 2011
 (Expresado en dólares estadounidenses)

Al 31 de diciembre del 2012, el capital social de la Entidad, está conformado así:

<u>Accionistas</u>	<u>No. Acciones</u>	<u>Valor por acción</u>	<u>Porcentaje</u>	<u>Capital Social</u>
Huel Solomayor Cristian Alexander	78.030	1.00	53%	78.030
Ortega Gomez Alais Eugenia	21.411	1.00	14%	21.411
Rodriguez Hidalgo Conna Judith	9.506	1.00	6%	9.506
Spurrer Raquenza Walter Reeve	39.243	1.00	26%	39.243
	<u>148.191</u>		<u>100%</u>	<u>148.191</u>


NOTA 7.- GASTOS

(Composición)

	<u>Al 31 de diciembre del 2012</u>	<u>Al 31 de diciembre del 2011</u>	<u>Al 01 de enero del 2011</u>
Educación Especial	3.156	7.859	10.280
Educación Regular	54.619	106.893	57.943
Departamento de Inglés	2.074	9.171	6.856
Computación	4.254	11.105	4.189
Comunicación	14.732	37.115	35.026
Disciplina	4.645	9.145	11.327
Educación Física	626	1.715	1.042
Tutoría	2.648	5.254	5.116
Orientación	1.183	5.400	6.080
Formación	580	5.085	4.922
Administración General	373.266	351.993	244.675
Primaria	<u>33.990</u>	<u>53.172</u>	<u>15.611</u>
	<u>496.573</u>	<u>604.913</u>	<u>410.870</u>

NOTA 8.- APROBACIÓN DE LOS ESTADOS FINANCIEROS.

Los estados financieros por el año terminado el 31 de diciembre del 2012, que corresponden a los estados financieros bajo NIIF para PYMES de la Compañía, han sido emitidos con la autorización de fecha 12 de Abril del 2013 del Administrador de la Compañía, y posteriormente serán puestos a consideración de la Junta General de Accionistas para su aprobación definitiva.


 Cristian Huel Solomayor
 Gerente General


 CPA Eddie Herrera Cortador