



DESCRIPCION CUENTA	CODIGO	INICIO DEL PERIODO DE TRANSICION (DD/MM/AAAA):				FINAL DEL PERIODO DE TRANSICION (DD/MM/AAAA):				
		SALDOS NEC	AJUSTES POR CONVERSION		SALDOS NIF EXTRA- CONTABLES	SALDOS NEC	AJUSTES POR CONVERSION		SALDOS NIF EXTRA- CONTABLES	
			DEBE	HABER			DEBE	HABER		
CRÉDITO TRIBUTARIO A FAVOR DE LA EMPRESA (I.R.)	1010502	161,758.49		72,788.29	88,970.20	192,609.08		72,788.29	119,820.79	P
ANTICIPO DE IMPUESTO A LA RENTA	1010603	-			-	-			-	P
ACTIVOS NO CORRIENTES MANTENIDOS PARA LA VENTA Y OPERACIONES DISCONTINUADAS	10100	-			-	-			-	P
OTROS ACTIVOS CORRIENTES	10107	89,985.52			89,985.52	41,789.14			41,789.14	P
ACTIVO NO CORRIENTE	102	3,349,626.37			3,349,626.37	3,614,633.83			3,919,250.25	
PROPIEDADES, PLANTA Y EQUIPO	10201	2,680,428.95			2,680,428.95	2,845,466.50			3,250,082.92	
TERRENOS	1020101	178,160.00			178,160.00	178,160.00	36,941.80		213,202.80	P
EDIFICIOS	1020102	156,450.41			156,450.41	339,736.43	158,795.98		498,531.78	P
CONSTRUCCIONES EN CURSO	1020103	50,364.22			50,364.22	59,226.26			59,226.26	P
INSTALACIONES	1020104	160,125.20			160,125.20	96,455.67	20,912.95		117,368.63	P
MUEBLES Y ENSERES	1020105	42,872.17			42,872.17	45,962.76	2,545.42		48,609.38	P
MAQUINARIA Y EQUIPO	1020106	3,274,547.11			3,274,547.11	3,412,570.86	334,111.69		3,746,682.55	P
NAVES, AERONAVES, BARCAZAS Y SIMILARES	1020107	-			-	-			-	P
EQUIPO DE COMPUTACIÓN	1020108	132,711.65			132,711.65	136,669.77	63,949.76		200,616.55	P
VEHÍCULOS, EQUIPOS DE TRANSPORTE Y EQUIPO CAMINERO MÓVIL	1020109	229,466.36			229,466.36	240,917.95	41,071.31		281,949.26	P
OTROS PROPIEDADES, PLANTA Y EQUIPO	1020110	-			-	-			-	P
REPUESTOS Y HERRAMIENTAS	1020111	-			-	-			-	P
(-) DEPRECIACIÓN ACUMULADA PROPIEDADES, PLANTA Y EQUIPO	1020112	-1,544,267.17			-1,544,267.17	-1,664,233.20		259,671.09	-1,916,104.29	N
(-) DETERIORO ACUMULADO DE PROPIEDADES, PLANTA Y EQUIPO	1020113	-			-	-			-	N
ACTIVOS DE EXPLORACIÓN Y EXPLOTACIÓN	1020114	-			-	-			-	N
ACTIVOS DE EXPLORACION Y EXPLOTACION	102011401	-			-	-			-	P
(-) AMORTIZACIÓN ACUMULADA DE ACTIVOS DE EXPLORACIÓN Y EXPLOTACIÓN	102011402	-			-	-			-	N
(-) DETERIORO ACUMULADO DE ACTIVOS DE EXPLORACIÓN Y EXPLOTACIÓN	102011403	-			-	-			-	N
PROPIEDADES DE INVERSIÓN	10202	-			-	-			-	
TERRENOS	1020201	-			-	-			-	P
EDIFICIOS	1020202	-			-	-			-	P
(-) DEPRECIACION ACUMULADA DE PROPIEDADES DE INVERSIÓN	1020203	-			-	-			-	N
(-) DETERIORO ACUMULADO DE PROPIEDADES DE INVERSIÓN	1020204	-			-	-			-	N
ACTIVOS BIOLÓGICOS	10203	-			-	-			-	
ANIMALES VIVOS EN CRECIMIENTO	1020301	-			-	-			-	P
ANIMALES VIVOS EN PRODUCCION	1020302	-			-	-			-	P
PLANTAS EN CRECIMIENTO	1020303	-			-	-			-	P
PLANTAS EN PRODUCCION	1020304	-			-	-			-	P
(-) DEPRECIACION ACUMULADA DE ACTIVOS BIOLÓGICOS	1020305	-			-	-			-	N
(-) DETERIORO ACUMULADO DE ACTIVOS BIOLÓGICOS	1020306	-			-	-			-	N
ACTIVO INTANGIBLE	10204	-			-	-			-	
PLUSVALÍAS	1020401	-			-	-			-	P

SUPERINTENDENCIA DE COMERCIO
REGISTROS DE COMERCIO
09 MAY 2011
Jorge Gomez
SANTIAAGO




DESCRIPCION CUENTA	CODIGO	INICIO DEL PERIODO DE TRANSICION (DD/MM/AAAA):				FINAL DEL PERIODO DE TRANSICION (DD/MM/AAAA):			
		SALDOS MEC	AJUSTES POR CONVERSION		SALDOS MIF EXTRA- CONTABLES	SALDOS MEC	AJUSTES POR CONVERSION		SALDOS MIF EXTRA- CONTABLES
			DEBE	HABER			DEBE	HABER	
MARCAS, PATENTES, DERECHOS DE LLAVE , CUOTAS PATRIMONIALES Y OTROS SIMILARES	1020402								P
ACTIVOS DE EXPLORACION Y EXPLOTACION	1020403								P
(-) AMORTIZACION ACUMULADA DE ACTIVOS INTANGIBLE	1020404								N
(-) DETERIORO ACUMULADO DE ACTIVO INTANGIBLE	1020405								N
OTROS INTANGIBLES	1020406								P
ACTIVOS POR IMPUESTOS DIFERIDOS	10205								
ACTIVOS POR IMPUESTOS DIFERIDOS	1020501								P
ACTIVOS FINANCIEROS NO CORRIENTES	10206								
ACTIVOS FINANCIEROS MANTENIDOS HASTA EL VENCIMIENTO	1020601								P
(-) PROVISION POR DETERIORO DE ACTIVOS FINANCIEROS MANTENIDOS HASTA EL VENCIMIENTO	1020602								N
DOCUMENTOS Y CUENTAS POR COBRAR	1020603								P
(-) PROVISION CUENTAS INCOBRABLES DE ACTIVOS FINANCIEROS NO CORRIENTES	1020604								N
OTROS ACTIVOS NO CORRIENTES	10207	669,197.42			669,197.42	669,167.33		669,167.33	
INVERSIONES SUBSIDIARIAS	1020701								P
INVERSIONES ASOCIADAS	1020702								P
INVERSIONES NEGOCIOS CONJUNTOS	1020703								P
OTRAS INVERSIONES	1020704	11,564.07			11,564.07	11,564.07		11,564.07	P
(-) PROVISION VALUACION DE INVERSIONES	1020705								N
OTROS ACTIVOS NO CORRIENTES	1020706	657633.35			657,633.35	657603.26		657,603.26	P
PASIVO	2	4,315,790.71			4,315,790.71	3,737,961.91		3,766,248.25	
PASIVO CORRIENTE	201	1,444,182.67			1,444,182.67	2,042,941.96		2,042,941.96	
PASIVOS FINANCIEROS A VALOR RAZONABLE CON CAMBIOS EN RESULTADOS	20101								P
PASIVOS POR CONTRATOS DE ARRENDAMIENTO FINANCIEROS	20102								P
CUENTAS Y DOCUMENTOS POR PAGAR	20103	1,013,446.13			1,013,446.13	867,594.25		867,594.25	
LOCALES	2010301	720,431.19			720,431.19	328,809.87		328,809.87	P
DEL EXTERIOR	2010302	293,014.94			293,014.94	538,784.39		538,784.39	P
OBLIGACIONES CON INSTITUCIONES FINANCIERAS	20104	220,726.75			220,726.75	584,396.08		584,396.08	
LOCALES	2010401	220,726.75			220,726.75	584,396.08		584,396.08	P
DEL EXTERIOR	2010402								P
PROVISIONES	20105								
LOCALES	2010501								P
DEL EXTERIOR	2010502								P
PORCION CORRIENTE DE OBLIGACIONES EMITIDAS	20106					329,000.00		329,000.00	P
OTRAS OBLIGACIONES CORRIENTES	20107	210,009.79			210,009.79	270,951.61		270,951.61	
CON LA ADMINISTRACION TRIBUTARIA	2010701	79,753.93			79,753.93	144,621.29		144,621.29	P
IMPUESTO A LA RENTA POR PAGAR DEL EJERCICIO	2010702	20,667.70			20,667.70	17,919.13		17,919.13	P
CON EL IESS	2010703	8,625.84			8,625.84	10,551.49		10,551.49	P
POR BENEFICIOS DE LEY A EMPLEADOS	2010704	91,769.65			91,769.65	88,097.91		88,097.91	P
PARTICIPACION TRABAJADORES POR PAGAR DEL EJERCICIO	2010705	9,192.67			9,192.67	9,661.79		9,661.79	P
DIVIDENDOS POR PAGAR	2010706								P

SUPERINTENDENCIA DE COMERCIO
REGISTROS DE
09 MAY 2011
GUAYAQUIL



DESCRIPCION CUENTA	CODIGO	INICIO DEL PERIODO DE TRANSICION (DD/MM/AAAA):			FINAL DEL PERIODO DE TRANSICION (DD/MM/AAAA):			
		SALDOS NEC	AJUSTES POR CONVERSION		SALDOS NEC	AJUSTES POR CONVERSION		
			DEBE	HABER		DEBE	HABER	
CUENTAS POR PAGAR DIVERSAS/RELACIONADAS	20100							P
OTROS PASIVOS FINANCIEROS	20100							P
ANTICIPOS DE CLIENTES	20110							P
PASIVOS DIRECTAMENTE ASOCIADOS CON LOS ACTIVOS NO CORRIENTES Y OPERACIONES DISCONTINUADAS	20111							P
PORCION CORRIENTE DE PROVISIONES POR BENEFICIOS A EMPLEADOS	20112							P
JUBILACION PATRONAL	2011201							P
OTROS BENEFICIOS A LARGO PLAZO PARA LOS EMPLEADOS	2011202							P
OTROS PASIVOS CORRIENTES	20113							P
PASIVO NO CORRIENTE	202	2,871,608.04		2,871,608.04	1,634,619.96		1,723,306.30	
PASIVOS POR CONTRATOS DE ARRENDAMIENTO FINANCIERO	20201							P
CUENTAS Y DOCUMENTOS POR PAGAR	20202	672,000.00		672,000.00	939,110.76		939,110.76	
LOCALES	2020201				518,745.62		518,745.62	P
DEL EXTERIOR	2020202	672,000.00		672,000.00	420,365.14		420,365.14	P
OBLIGACIONES CON INSTITUCIONES FINANCIERAS	20203	40,958.83		40,958.83	28,686.19		28,686.19	
LOCALES	2020301	40,958.83		40,958.83	28,686.19		28,686.19	
DEL EXTERIOR	2020302							
CUENTAS POR PAGAR DIVERSAS/RELACIONADAS	20204	948,145.53		948,145.53	81,323.20		81,323.20	
LOCALES	2020401	424,535.08		424,535.08	81,323.20		81,323.20	P
DEL EXTERIOR	2020402	523,610.45		523,610.45				
OBLIGACIONES EMITIDAS	20205	1,200,000.00		1,200,000.00	640,000.00		640,000.00	
ANTICIPOS DE CLIENTES	20206	10,031.45		10,031.45	5,499.81		5,499.81	P
PROVISIONES POR BENEFICIOS A EMPLEADOS	20207						28,686.34	
JUBILACION PATRONAL	2020701					18,361.06	28,686.34	
OTROS BENEFICIOS NO CORRIENTES PARA LOS EMPLEADOS	2020702							P
OTRAS PROVISIONES	20208							
PASIVO DIFERIDO	20209							
INGRESOS DIFERIDOS	2020901							
PASIVOS POR IMPUESTOS DIFERIDOS	2020902							
OTROS PASIVOS NO CORRIENTES	20210	472.23		472.23				P
PATRIMONIO NETO	3	935,487.61		838,306.96	1,835,191.93		2,113,944.38	
CAPITAL	301	800,000.00		800,000.00	800,000.00		800,000.00	
CAPITAL SUSCRITO o ASIGNADO	30101	800,000.00		800,000.00	800,000.00		800,000.00	P
(-) CAPITAL SUSCRITO NO PAGADO, ACCIONES EN TESORERIA	30102							N
APORTES DE SOCIOS O ACCIONISTAS PARA FUTURA CAPITALIZACION	302				862,461.94		862,461.94	P
PRIMA POR EMISION PRIMARIA DE ACCIONES	303							P
RESERVAS	304	5,088.87		5,088.87	5,272.47		5,272.47	
RESERVA LEGAL	30401	3,973.62		3,973.62	7,157.22		7,157.22	
RESERVAS FACULTATIVA Y ESTATUTARIA	30402	1,115.25		1,115.25	1,115.25		1,115.25	



DESCRIPCION CUENTA	CÓDIGO	INICIO DEL PERIODO DE TRANSICIÓN (DD/MM/AAAA):			FINAL DEL PERIODO DE TRANSICIÓN (DD/MM/AAAA):					
		SALDOS NEC	AJUSTES POR CONVERSION		SALDOS NIF EXTRA- CONTABLES	SALDOS NEC	AJUSTES POR CONVERSION		SALDOS NIF EXTRA- CONTABLES	
			DEBE	HABER			DEBE	HABER		
RESERVA DE CAPITAL	30403								-	D
OTRAS RESERVAS	30404								-	P
OTROS RESULTADOS INTEGRALES	305								404,616.42	
SUPERAVIT DE ACTIVOS FINANCIEROS DISPONIBLES PARA LA VENTA	30501								-	P
SUPERAVIT POR REVALUACIÓN DE PROPIEDADES, PLANTA Y EQUIPO	30502								-	P
SUPERAVIT POR REVALUACIÓN DE ACTIVOS INTANGIBLES	30503								-	P
OTROS SUPERAVIT POR REVALUACION	30504							404,616.42	404,616.42	P
RESULTADOS ACUMULADOS	306	98,974.62			1,793.97	127,626.48			1,759.49	
GANANCIAS ACUMULADAS	30601	98,974.62			98,974.62	127,626.48			127,626.48	
(-) PÉRDIDAS ACUMULADAS	30602									P
RESULTADOS ACUMULADOS PROVENIENTES DE LA ADOPCIÓN POR PRIMERA VEZ DE LAS NIF	30603			87,140.66	-87,180.65			116,841.71	-125,866.99	P
RESULTADOS DEL EJERCICIO	307	31,424.12			31,424.12	36,831.04			36,831.04	
GANANCIA NETA DEL PERIODO	30701	31,424.12			31,424.12	36,831.04			36,831.04	P
(-) PÉRDIDA NETA DEL PERIODO	30702									D

DECLARO QUE LOS DATOS QUE CONSTAN EN ESTOS ESTADOS FINANCIEROS SON EXACTOS Y VERDADEROS.

LOS AJUSTES POR NIF A LOS ESTADOS FINANCIEROS ESTÁN ELABORADOS BAJO NORMAS INTERNACIONALES DE INFORMACIÓN FINANCIERA Y LOS EFECTOS DE LA CONCILIACIÓN DEL PATRIMONIO AL INICIO DEL PERIODO DE TRANSICIÓN HAN SIDO APROBADOS POR EL DIRECTORIO O EL ORGANISMO QUE ESTATUTARIAMENTE ESTA FACULTADO PARA TALES EFECTOS Y RATIFICADOS POR LA JUNTA GENERAL DE SOCIOS O ACCIONISTAS SOCIOS O POR EL APODERADO, EN EL CASO DEL ENTE EXTRAJERO, QUE CONOCÍ Y APROBÉ LOS PRIMEROS ESTADOS FINANCIEROS BAJO NIF

FIRMA REPRESENTANTE LEGAL
NOMBRE: Sra. María Lorena Argente Salazar
CURUC: 09081



FIRMA CONTADOR
NOMBRE: Econ. María Vera González
RUC: 0910184472001