



*Soluciones en Auditorías S.A.*  
*Solaudit*

**FARMAVET FÁRMACOS VETERINARIOS S.A.**

**Estados Financieros bajo Normas  
Internacionales de Información Financiera – NIIF  
Por los años terminados al 31 de Diciembre del 2013 y 2012  
Informe de los Auditores Independientes.**



## **INFORME DE LOS AUDITORES INDEPENDIENTES**

A los Señores Accionistas de  
**FARMAVET FÁRMACOS VETERINARIOS S.A.**

### **1. Dictamen sobre los Estados Financieros**

Hemos auditado los Estados Financieros adjuntos de FARMAVET FÁRMACOS VETERINARIOS S.A., al 31 de diciembre del 2013, que comprenden el Estado de Situación Financiera y los correspondientes Estado de Resultado Integral, de Cambios en el Patrimonio Neto de los Accionistas y de Flujo de Efectivo por el año terminado en esa fecha, así como un resumen de las políticas contables significativas y otras notas explicativas.

### **2. Responsabilidad de la Administración por los Estados Financieros**

La Administración de la Compañía es responsable de la preparación y presentación razonable de estos Estados Financieros de acuerdo con Normas Internacionales de Información Financiera - NIIF, NIC y disposiciones de la Superintendencia de Compañías. Esta responsabilidad incluye: diseñar, implementar y mantener el control interno relevante a la preparación y presentación razonable de los Estados Financieros que estén libres de representaciones erróneas de importancia relativa, ya sea debidas a fraude o error; seleccionando y aplicando políticas contables apropiadas, y realizando estimaciones contables que sean razonables de acuerdo con las circunstancias del entorno económico en donde opera la compañía.

### **3. Responsabilidad de los Auditores**

Nuestra responsabilidad es expresar una opinión sobre los Estados Financieros adjuntos basados en nuestra auditoría. Nuestra auditoría fue efectuada de acuerdo con Normas Internacionales de Auditoría. Estas normas requieren que cumplamos con requerimientos éticos y planifiquemos y realicemos la auditoría para obtener certeza razonable de si los Estados Financieros están libres de errores materiales.

Una auditoría comprende la realización de procedimientos para obtener evidencia de auditoría sobre los saldos y revelaciones presentadas en los Estados Financieros. Los procedimientos seleccionados dependen del juicio del auditor, incluyendo la evaluación del riesgo de error material en los Estados Financieros debido a fraude o error. Al efectuar esta evaluación de riesgo, el auditor toma en consideración los controles internos relevantes para la preparación y presentación razonable de los Estados Financieros de la compañía a fin de diseñar procedimientos de auditoría apropiados a las circunstancias, pero no con el propósito de expresar una opinión sobre la efectividad del control interno de la compañía. Una auditoría también comprende la evaluación de que las políticas contables utilizadas son apropiadas y que los principios de contabilidad utilizadas son apropiados y que las estimaciones contables efectuadas por la Administración son razonables, así como una evaluación de la presentación general de los Estados Financieros.

Consideramos que la evidencia de auditoría que hemos obtenido es suficiente y apropiada para proporcionar una base para nuestra opinión de auditoría.





**4. Opinión**

En nuestra opinión los estados financieros mencionados en el primer párrafo presentan razonablemente en todos sus aspectos significativos, la situación financiera de FARMAVET FÁRMACOS VETERINARIOS S.A. al 31 de diciembre de 2013 y el resultado integral de sus operaciones, los cambios en el patrimonio y sus flujos de efectivo por el año terminado en esa fecha, de conformidad con las Normas Internacionales de Información Financiera.

**5. Informe sobre otros requisitos legales y reguladores**

La opinión sobre el cumplimiento de obligaciones tributarias como agente de recepción y percepción de FARMAVET FÁRMACOS VETERINARIOS S.A., por el año terminado al 31 de diciembre del 2013 se emite por separado una vez que la Administración nos proporcione los Anexos del 1 al 13.

Guayaquil, 30 de abril del 2014

SOLAUDIT S.A.  
SC - RNAE - 852

C.P.A. Elizabeth Rodríguez, Msc  
Representante Legal

**FARMAVET FÁRMACOS VETERINARIOS S.A.**  
**ESTADOS DE SITUACIÓN FINANCIERA**

Al 31 de Diciembre de 2013 y 2012

Expresado en Dólares

<b><u>ACTIVO</u></b>	<b><u>Notas</u></b>	<b><u>Diciembre 2013</u></b>	<b><u>Diciembre 2012</u></b>
<b>Activo Corriente</b>			
Efectivo y equivalentes al efectivo	3	381.110	17.133
Activos Financieros, neto	4	1.463.773	1.320.981
Inventarios	5	1.814.968	2.232.129
Servicios y otros pagos por anticipados		25.170	26.414
Activos por impuestos corrientes	6	278.651	174.810
Otros Activos Corrientes		11.400	150.404
<b>Total activo corriente</b>		<b>3.975.072</b>	<b>3.921.871</b>
<b>Activo no corriente</b>			
Propiedades y equipo neto	7	1.426.862	1.206.821
<b>Total activo no corriente</b>		<b>1.426.862</b>	<b>1.206.821</b>
<b>Total activos</b>		<b>5.401.934</b>	<b>5.128.692</b>
<b><u>PASIVO</u></b>			
<b>Pasivo Corriente</b>			
Pasivos Financieros	8	2.169.367	2.320.177
Obligaciones con instituciones financieras, vencimientos corrientes de obligaciones a largo plazo	9	98.053	102.104
Otras Obligaciones corrientes	10	160.312	203.804
<b>Total pasivos corrientes</b>		<b>2.427.732</b>	<b>2.626.085</b>
<b>Pasivo no corriente</b>			
Obligaciones con instituciones financieras	9	382.192	391.782
Provisiones por beneficios a empleados	11	216.082	179.888
<b>Total pasivos no corrientes</b>		<b>598.274</b>	<b>571.670</b>
<b>Total pasivos</b>		<b>3.026.006</b>	<b>3.197.755</b>
<b><u>PATRIMONIO NETO</u></b>	<b>12</b>		
Capital		2.000.000	500.000
Aporte de Accionistas para Futura Capitalización		-	1.043.640
Reserva legal		60.711	44.599
Resultados acumulados		20.474	20.474
Resultados del ejercicio		294.743	322.224
<b>Total patrimonio neto</b>		<b>2.375.928</b>	<b>1.930.937</b>
<b>Total pasivos y patrimonio neto</b>		<b>5.401.934</b>	<b>5.128.692</b>

  
**Ing. Iralda Martínez**  
**Gerente General**

  
**CPA. María Auxiliadora Brito**  
**Contadora**

**FARMAVET FÁRMACOS VETERINARIOS S.A.**  
**ESTADOS DE LOS RESULTADOS INTEGRALES**

Por los Periodos Terminados el 31 de Diciembre de 2013 y 2012  
 Expresado en Dólares

	<u>Notas</u>	<u>2013</u>	<u>2012</u>
Ingresos de Actividades Ordinarias	<b>13</b>	8.742.945	8.107.341
Costo de ventas		(5.677.733)	(5.221.389)
<b>Utilidad bruta</b>		<b>3.065.212</b>	<b>2.885.952</b>
Otros Ingresos		4.320	52.273
Gasto de operación y financieros			
Gastos administrativos y ventas	<b>14</b>	(2.551.948)	(2.294.258)
Gastos Financieros		(56.997)	(76.606)
<b>Total gastos de operación y financiero</b>		<b>(2.608.945)</b>	<b>(2.370.864)</b>
<b>Utilidad antes de participación de trabajadores e impuesto a la renta</b>		<b>460.587</b>	<b>567.361</b>
15% Participación de trabajadores		(69.088)	(85.104)
22 % y 23% Impuesto a la Renta	<b>15</b>	(96.756)	(160.033)
<b>Resultado del ejercicio</b>		<b>294.743</b>	<b>322.224</b>

  
 Ang. Iralda Martínez  
 Gerente General

  
 CPA. María Auxiliadora Brito  
 Contadora

Las notas adjuntas son parte integrante de los Estados Financieros

**FARMAVET FÁRMACOS VETERINARIOS S.A.**  
**ESTADOS DE CAMBIOS EN EL PATRIMONIO NETO DE LOS ACCIONISTAS**  
 Por los años terminados al 31 de Diciembre del 2013 y 2012  
 (Expresado en Dólares)

	Capital	Aporte de Accionistas para Futura Capitalización	Reserva legal	Resultados acumulados	Resultados del ejercicio	Total
<b>SALDO AL 1 DE ENERO DEL 2012</b>	<b>500.000</b>	<b>277.680</b>	<b>52.529</b>	<b>(133.463)</b>	<b>254.608</b>	<b>951.354</b>
Fusión	600.000	68.453	15.638	-	(26.732)	657.359
Aporte futura capitalizaciones por fusión	(600.000)	600.000	-	-	-	-
Transferencia aporte futuras capitalizaciones	-	97.506	-	-	(97.506)	-
Transferencia reserva legal	-	-	(33.635)	-	33.635	-
Apropiación reserva legal	-	-	10.067	-	(10.067)	-
Reclasificación	-	-	-	153.937	(153.937)	-
Utilidad neta	-	-	-	-	322.224	322.224
<b>SALDO AL 31 DE DICIEMBRE DEL 2012</b>	<b>500.000</b>	<b>1.043.639</b>	<b>44.599</b>	<b>20.474</b>	<b>322.225</b>	<b>1.930.937</b>
Aumento de capital	1.043.639	(1.043.639)	-	-	-	-
Transferencia a Reserva Legal	-	-	16.112	-	(16.112)	-
Transferencia a Aumento de Capital	306.113	-	-	-	(306.113)	-
Aportación de Accionistas	150.248	-	-	-	-	150.248
Resultado del ejercicio	-	-	-	-	294.743	294.743
<b>SALDO AL 31 DE DICIEMBRE DEL 2013</b>	<b>2.000.000</b>	<b>-</b>	<b>60.711</b>	<b>20.474</b>	<b>294.743</b>	<b>2.375.928</b>

  
**Inge. Iralda Martínez**  
 Gerente General

  
**CPA. María Auxiliadora Brito**  
 Contadora

**FARMAVET FÁRMACOS VETERINARIOS S.A.**


**ESTADO DE FLUJO DE EFECTIVO**

Al 31 de Diciembre de 2013 y 2012

Expresado en Dólares

	<u>2.013</u>	<u>2.012</u>
<b>FLUJO DE EFECTIVO PROCEDENTES DE ACTIVIDADES DE OPERACIÓN</b>		
cobros procedentes de ventas de bienes	8 488.071	7 842.683
<b>Cobros por actividades de operación</b>	<b>8.488.071</b>	<b>7.842.683</b>
Pago a proveedores por el suministro de bienes y servicios	(7.894.453)	(7.198.012)
<b>Pagos por actividades de operación</b>	<b>(7.894.453)</b>	<b>(7.198.012)</b>
<b>Efectivo neto procedentes de actividades de operación</b>	<b>593.617</b>	<b>644.671</b>
<b>FLUJO DE EFECTIVO PROCEDENTES DE ACTIVIDADES DE INVERSIÓN</b>		
Adquisiciones de propiedades y equipos	(229.999)	(528.803)
Importes procedentes por la venta de propiedades y equipos	14.000	-
<b>Efectivo neto procedente en actividades de inversión</b>	<b>(215.999)</b>	<b>(528.803)</b>
<b>FLUJO DE EFECTIVO PROCEDENTES DE ACTIVIDADES DE FINANCIACIÓN</b>		
Pagos de préstamos	(13.641)	(124.236)
<b>Efectivo neto procedente en actividades de financiamiento</b>	<b>(13.641)</b>	<b>(124.236)</b>
<b>Incremento neto (disminución) en el efectivo y equivalentes al efectivo</b>	<b>363.977</b>	<b>(8.368)</b>
<b>Efectivo y equivalentes de efectivo al principio del período</b>	<b>17.133</b>	<b>25.502</b>
<b>Efectivo y equivalentes de efectivo al final del período</b>	<b>381.110</b>	<b>17.133</b>


  
Ing. Iralda Martínez  
Gerente General

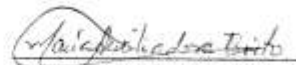
  
CPA. María Auxiliadora Brito  
Contadora

Las notas adjuntas son parte integrante de los Estados Financieros

**CONCILIACIÓN ENTRE LA GANANCIA ANTES DE 15% A TRABAJADORES E  
IMPUESTO A LA RENTA CON EL EFECTIVO NETO PROVISTO POR  
ACTIVIDADES DE OPERACIÓN.**

	<u>2013</u>	<u>2012</u>
<b>UTILIDAD DEL EJERCICIO ANTES DEL 15% TRABAJADORES E IMPUESTO A LA RENTA</b>	<b>460.587</b>	<b>567.361</b>
<b>AJUSTE POR PARTIDAS DISTINTAS AL EFECTIVO:</b>	<b>29.118</b>	<b>548.166</b>
Ajustes por gasto de depreciación y amortización	156.137	135.944
Ajustes por gastos en provisiones	48.756	200.925
Ajustes por gasto por impuesto a la renta	(96.756)	(160.033)
Ajustes por gasto por participación trabajadores	(69.088)	(85.104)
Otros Ajustes por partidas distintas al efectivo	(9.931)	456.434
<b>CAMBIOS EN ACTIVOS Y PASIVOS</b>	<b>103.913</b>	<b>(470.856)</b>
(Incremento) Disminución en cuentas por cobrar clientes	(199.139)	132.546
Disminución (Incremento) en otras cuentas por cobrar	43.785	(116.400)
Disminución (Incremento) en inventarios	417.161	(1.524.378)
Disminución en Servicios y otros pagos anticipados	1.244	-
Disminución (Incremento) en activos por impuestos corrientes	(103.841)	213.006
Disminución otros activos corrientes	139.004	52.003
Incremento en cuentas por pagar comerciales	10.775	417.056
(Disminución) Incremento en otras cuentas por pagar	(187.222)	324.800
(Disminución) Incremento en beneficios a empleados	(17.855)	30.511
<b>Flujos de efectivo neto procedentes en actividades de operación</b>	<b>593.618</b>	<b>644.671</b>

  
**Ing. Eralda Martínez**  
Gerente General

  
**CPA. María Auxiliadora Brito**  
Contadora

Las notas adjuntas son parte integrante de los Estados Financieros