

REPUBLICA DEL ECUADOR  
SUPERINTENDENCIA DE COMPAÑIAS

FORM. 0001

FORMULARIO DE ESTADOS FINANCIEROS

AÑO: 1990

DENOMINACION DE LA COMPAÑIA SEGUN SU ESTATUTO :	SIGLAS:	R.U.C. :	No. DE EXPEDIENTE:
FERRETERIA CAR-IUC C.LTDA.		0991060413001	27867-90

TIPO DE ACTIVIDAD QUE DESARROLLA: DISTRIBUCION Y COMERCIALIZACION DE ARTICULOS DE FERRETERIA				
PRINCIPAL	CIUDAD: GUAYAQUIL	CALLE Y No. : V°E. ESTRADA 922	TELEFONO: 386878	CASILLA:
SUCURSAL				

PLAZO DURACION DE LA COMPAÑIA, TERMINA EN: MARZO DE 2.040

TOTAL DEL ACTIVO EJERCICIO ANTERIOR S/.

Período del balance  
Del ... 10 ... de ... MARZO ... de 19 90 ... Al ... 31 ... de DICIEMBRE ... de 19 90 ...

NOMINA DE ADMINISTRADORES Y COMISARIOS DE LAS COMPAÑIAS NACIONALES

1. ADMINISTRADORES	NOMBRES	C.I. o PASAPORTE	NACIONALIDAD
Presidente	LUCAS VILLAVICENCIO OSCAR VICENTE	0907879589	ECUATORIANA
Vicepresidente			
Gerente(s)	CARBO VEAS MIGUEL ANGEL	0907236947	ECUATORIANA
Directores o vocales principales			
Directores o vocales suplentes			
COMISARIOS	NOMBRES	DIRECCION Y TELEFONO	
Principales	FRANCISCO ACEVEDO MORENO	Cdla. Sopeña	
Suplentes			
3. COMITE DE VIGILANCIA			

REPRESENTANTE(S) LEGAL(ES) DE COMPAÑIAS CONSTITUIDAS EN EL ECUADOR		
NOMBRE(S)	NACIONALIDAD	DIRECCION DOMICILIARIA
CARBO VEAS MIGUEL ANGEL	ECUATORIANA	CDLA. BELLA VISTA
Período del nombramiento: de 1990 a 1994		

APODERADO(S) DE COMPAÑIAS DOMICILIADAS EN EL ECUADOR		
NOMBRE(S)	NACIONALIDAD	DIRECCION DOMICILIARIA
Categoría:		Visa:

No. Directivos: 2	No. Empleados: 5
-------------------	------------------

LA CONTABILIDAD ESTA A CARGO DE:

Nombre o denominación, persona natural o jurídica: JULIO C. CADENA CHONG

Cdla. Guangala, Mz. E-35; V-15      Nacionalidad: Ecuatoriana

Dirección y teléfono      No. Reg. Colegio de Contadores: 0,812

Auditoría Externa:	SI <input type="checkbox"/> NO <input checked="" type="checkbox"/>	No. Reg. Super. Cías.:
Nombre o Razón Social		Nacionalidad

OTRAS INFORMACIONES

La compañía está acogida a:

LEY DE FOMENTO: Industrial ☐ Agropecuario ☐ Turístico ☐ Otras ☐ Clasificación:

ACUERDO INTERMINISTERIAL No.      Fecha:      Período vigencia No. 22018

AFILIADA A LA CAMARA DE: COMERCIO

CREDITOS CON LA C. F. N.: SI ☐ NO ☒      Publicación último balance (Adj. copia) SI ☐ NO ☒

COTIZA ACCIONES EN LA BOLSA DE VALORES: SI ☐ NO ☒      Emite obligaciones: SI ☐ NO ☒

Recibido hoy día ... de ... de 19 ...

N. DE ANEXOS:

Funcionario responsable (SELLO)



A. ESTADO DE SITUACION

1. ACTIVO			
11. ACTIVO CORRIENTE			
1101	Caja-Bancos, moneda nacional		465,226.91
1102	Caja-Bancos, moneda extranjera		
1103	Inversiones financieras temporales, moneda nacional		
1104	Inversiones financieras temporales, moneda extranjera		
1105	Cuentas y documentos por cobrar clientes, moneda nacional		
1106	Cuentas y documentos por cobrar clientes, moneda extranjera		
1107	Menos: Provisión para cuentas y documentos de dudosa cobranza (clientes)		
1108	Inventario materia prima		
1109	Inventario productos en proceso		
1110	Inventario suministros y materiales		
1111	Inventario productos terminados y mercaderías en almacén		17,217,281.15
1112	Semovientes para la venta		
1113	Semánteras de ciclo corto		
1114	Terrenos y otros inmuebles para la venta		
1115	Obras en ejecución		
1116	Mercaderías en tránsito		
1117	Menos: Provisión para baja de inventarios		
1118	Ingresos acumulados por cobrar		
1119	Depósitos previos		
1120	Préstamos y anticipos a empleados y trabajadores		
1121	Anticipos a proveedores, moneda nacional		
1122	Anticipos a proveedores, moneda extranjera		
1123	Menos: Provisión para anticipos y otros préstamos de dudosa cobranza		
1124	Pagos anticipados de intereses, impuestos y seguros		2,079,493.00
1125	Repuestos, herramientas y accesorios		
1126	Otros activos corrientes		
TOTAL ACTIVO CORRIENTE			19,762,001,06
12. ACTIVO FIJO		Valor de adquisición	Deprec. Acumulada
1201	Terrenos y mejoras		
1202	Maquinaria y equipo en montaje y en tránsito		
1203	Construcciones en curso		
1204	Edificios e instalaciones		
1206	Maquinaria y equipo	3,320,000.00	206,267.00
1208	Muebles y enseres	3,118,780.00	208,279.00
1210	Vehículos		
1212	Mejoras en locales y terrenos arrendados	900,000.00	150,000.00
1214	Semovientes		
1216	Plantaciones		
1218	Otros activos fijos		
REVALORIZACIONES		Valor de revalorización	Deprec. Acumulada
1220	Revalorización de terrenos		
1222	Revalorización de edificios		
1224	Revalorización de maquinaria y equipo		
1226	Revalorización de otros activos fijos		
13. DEUDORES E INVERSIONES A LARGO PLAZO			
1301	Cuentas y documentos por cobrar clientes		
1302	Préstamos a empleados y trabajadores		
1304	Inversiones financieras a largo plazo, moneda nacional		
1305	Inversiones financieras a largo plazo, moneda extranjera		
1306	Otros deudores o inversiones a largo plazo (Adjuntar detalle)		
14. ACTIVOS INTANGIBLES		Valor de adquisición	Amort. Acumulada
1401	Patentes y marcas		
1403	Otros	1,000,000.00	41,667.00
15. ACTIVOS DIFERIDOS		Valor inicial	Amort. Acumulada
1501	Gastos de organización		
1503	Gastos de investigación y desarrollo		
1505	Pérdidas por diferencia de cambio		
1507	Comisión de riesgo cambiario		
1509	Desc. en venta de oblig. de propia emisión		
1511	Otros activos diferidos		
16. OTROS ACTIVOS NO CORRIENTES			
1601	Provisiones para jubilación patronal		
1602	Propiedades y otros activos fijos no utilizados		
1603	Otros activos no corrientes		
TOTAL ACTIVOS NO CORRIENTES			7,732,567.00
TOTAL DEL ACTIVO			27,494,568,06



<b>2. PASIVO</b>	
<b>21. PASIVO CORRIENTE</b>	
2101 Proveedores en moneda nacional	<b>5.625.000,00</b>
2102 Proveedores en moneda extranjera	
2103 Anticipos de clientes	
2104 Instituciones bancarias, moneda nacional	<b>4.005.527,38</b>
2105 Instituciones bancarias, moneda extranjera	
2106 Otras instituciones financieras, moneda nacional	
2107 Otras instituciones financieras, moneda extranjera	
2108 Dividendos por pagar a accionistas o socios	
2109 Participación de trabajadores en utilidades de la Compañía	<b>142.240,20</b>
2110 Impuesto a la renta por pagar	<b>232.389,00</b>
2111 Provisiones para prestaciones sociales	
2112 Intereses vencidos y no pagados	
2113 Impuestos retenidos por pagar	<b>2.550.144,68</b>
2114 Aportes al IESS por pagar	<b>45.628,00</b>
2115 Parte corriente del pasivo a largo plazo, moneda nacional	
2116 Parte corriente del pasivo a largo plazo, moneda extranjera	
2117 Parte corriente créditos de estabilización	
2118 Parte corriente comisión de riesgo cambiario	
2119 Parte corriente de la provisión para jubilación patronal	
2120 Préstamos de corto plazo de accionistas o socios	
2121 Saldos pendientes, con la casa matriz	
2122 Otros pasivos corrientes (Adjuntar detalle)	
<b>TOTAL PASIVO CORRIENTE</b>	<b>12.590.929,26</b>
<b>22. PASIVO NO CORRIENTE</b>	
2201 Cuentas y documentos por pagar, moneda nacional	<b>9.480.000,00</b>
2202 Cuentas y documentos por pagar, moneda extranjera	
2203 Préstamos de accionistas o socios	<b>4.500.000,00</b>
2204 Créditos de estabilización	
2205 Comisión de riesgo cambiario	
2206 Saldos pendientes con la casa matriz	
2207 Impuestos diferidos por pagar	
2208 Arrendamiento mercantil con opción de compra	
2209 Aportes de accionistas o socios para capitalización futura	
2210 Obligaciones emitidas	
2211 Menos: Obligaciones no colocadas	
2212 Provisión para indemnizaciones y jubilación patronal	
2213 Otros (Adjuntar detalle)	
<b>23. PASIVO DIFERIDO</b>	
2301 Utilidades por realizar en ventas a plazos	
2302 Prima en venta de obligaciones emitidas	
2303 Otros (Adjuntar detalle)	
<b>TOTAL PASIVO NO CORRIENTE</b>	<b>13.980.000,00</b>
<b>TOTAL PASIVO</b>	<b>26.570.929,26</b>
<b>3. PATRIMONIO NETO</b>	
<b>CAPITAL</b>	
3101 Acciones o participaciones (compañías nacionales)	<b>700.000,00</b>
3102 Capital asignado a sucursales de compañías extranjeras	
3103 Menos: Capital suscrito no pagado	<b>350.000,00</b>
3104 Menos: Acciones propias adquiridas	
<b>32. RESERVAS</b>	
3201 Reserva legal	<b>28.681,94</b>
3202 Reservas facultativas	
3203 Otras reservas	
<b>33. SUPERAVIT</b>	
3301 Revalorización de terrenos	
3302 Revalorización de otros activos fijos	
3303 Donaciones, subsidios recibidos y otros superávit	
<b>34. RESULTADOS</b>	
3401 Utilidades acumuladas de ejercicios anteriores	
3402 Pérdidas acumuladas de ejercicios anteriores	
3403 Utilidad (pérdida) neta del ejercicio	<b>544.956,86</b>
<b>TOTAL PATRIMONIO NETO</b>	<b>923.638,80</b>
<b>TOTAL DEL PASIVO Y PATRIMONIO NETO</b>	<b>27.494.568,06</b>

<b>4. OBLIGACIONES CONTINGENTES</b>	
4001 Mercaderías en consignación	
4002 Liquidación de depósitos industriales	
4003 Avaes o garantías	
4004 Otras obligaciones contingentes	




B. ESTADO DE RESULTADOS (GANANCIAS Y PERDIDAS)

Correspondiente al período del ... 10. de MARZO ..... al ... 31 de DICIEMBRE ..... de 1990.....

50. VENTAS BRUTAS	
5001 En el país	57.905.791.00
5002 En el exterior	
5003 Menos: devoluciones y descuentos en ventas	
5004 Utilidades realizadas por ventas a plazos	
VENTAS NETAS	57.905.791.00
51. COSTO DE VENTAS (Mercaderías no producidas por la Compañía)	
5101 Inventario inicial	8.000.000.00
5102 Compras de productos terminados en el país	51.628.404.55
5103 Compras de productos terminados en el exterior	
5104 Menos: Inventario final	(17.217.281.00)
52. COSTO DE PRODUCCION (Mercaderías producidas por la Compañía)	
5201 Inventario inicial de materias primas	
5202 Compras de materias primas en el país	
5203 Compras de materias primas en el exterior	
5204 Menos: Inventario final de materias primas	
5205 Mano de obra directa	
5206 Depreciación maquinaria, equipos y edificios de fábrica	
5207 Amortización de patentes, marcas, asistencia técnica	
5208 Mano de obra indirecta	
5209 Suministros y materiales	
5210 Seguros de inventarios, maquinarias y edificios de fábrica	
5211 Aportes IESS y beneficios sociales	
5212 Mantenimiento y reparaciones	
5213 Impuestos a la producción y otros	
5214 Energía, agua, teléfono	
5215 Otros gastos de fabricación (Adjuntar detalle)	
5216 Inventario inicial de productos en proceso	
5217 Menos: Inventario final de productos en proceso	
5218 Inventario inicial de productos terminados	
5219 Menos: Inventario final de productos terminados	
UTILIDAD BRUTA	15.594.667.45
53. GASTOS DE VENTAS	
5301 Sueldos y salarios no incluidos en costos	2.136.699.00
5302 Beneficios sociales, indemnizaciones, excepto la participación de los trabajadores	204.870.00
5303 Comisiones a empleados y particulares	
5304 Publicidad y propaganda	163.682.00
5305 Depreciación bienes del departamento de ventas	806.267.00
5306 Otros (Adjuntar detalle)	6.352.398.00
54. GASTOS ADMINISTRATIVOS	
5401 Sueldos y salarios no incluidos en el costo	2.136.699.00
5402 Beneficios sociales, indemnizaciones excepto la participación de los trabajadores	204.870.00
5403 Agua, luz, teléfono, télex, no incluidos en costos	
5404 Impuestos prediales, contribuciones y otros no incluidos en costos	
5405 Cuentas de dudoso cobro y baja de inventarios	
5406 Depreciación bienes, área administrativa	208.279.00
5407 Amort. de Intang. y Diferd. (excepto pérd. por diferencia de cambio y Comis. de riesgo camb.)	191.667.00
5408 Amortización de pérdidas por diferencia de cambio y comisión de riesgo cambiario	
5409 Otros (Adjuntar detalle)	2.117.468.63
UTILIDAD (PERDIDA) EN OPERACION	1.671.767.82
55. GASTOS FINANCIEROS	
5501 Intereses y comisiones	723.499.82
5502 Intereses por créditos de estabilización y comisión de riesgo cambiario	
5503 Otros gastos financieros	
56. INGRESOS NO OPERACIONALES	
5601 Intereses por inversiones temporales y de largo plazo	
5602 Subsidios recibidos	
5603 Ganancias en ventas de activos fijos o inversiones temporales o de largo plazo	
5604 Dividendos en efectivo	
5605 Ganancias por diferencia de cambio	
5606 Otros (Adjuntar detalle)	
57. GASTOS NO OPERACIONALES	
5701 Pérdidas en ventas de activos	
5702 Pérdidas por diferencia de cambio	
5703 Otros gastos (Adjuntar detalle)	
58. UTILIDAD (PERDIDA) DEL EJERCICIO antes 15 o/o Trabaj. e Imp. a la Renta	948.268.00
5801 Participación de los trabajadores	142.240.20
5802 Impuesto a la Renta	232.389.00
UTILIDAD NETA	573.638.80


Certificamos que el contenido de este formulario es verídico, correcto y completo y que fue aprobado por la Junta General, en sesión de .17... de abril.....

..... de 1991.

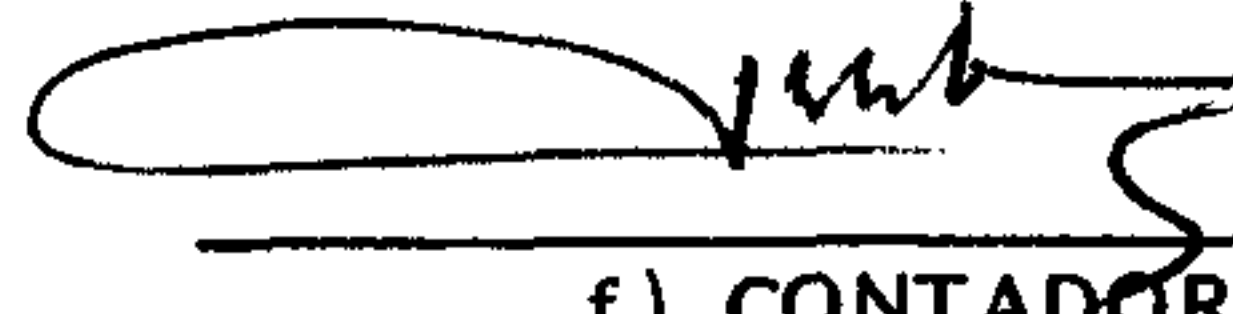


f.) REPRESENTANTE LEGAL O APODERADO

He(mos) revisado los estados financieros que anteceden y la correspondiente información. En mi(nuestra) opinión reflejan razonablemente la situación de la Compañía y los resultados de sus operaciones en el correspondiente ejercicio.




f.) COMISARIO



f.) CONTADOR

No. REG. 0,812....



f.) COMISARIO



DENOMINACION DE LA COMPAÑIA SEGUN SU ESTATUTO	C. I. I. U.	No. EXPEDIENTE
<b>FERRERIA CAR-LUC C.LTDA.</b>		<b>27867-90</b>

C. 6. ESTADO DE EVOLUCION DEL PATRIMONIO NETO

60. PATRIMONIO INICIAL:		
6001 Capital	700.000.00	
6002 Menos: Acciones propias adquiridas		
6003 Menos: Capital suscrito no pagado	(350.000.00)	
6004 Reserva legal		
6005 Reserva facultativa		
6006 Otras reservas		
6007 Superávit de capital		
6008 Utilidades acumuladas		
6009 Menos: Pérdidas acumuladas		350.000.00
61. AUMENTOS DEL CAPITAL SOCIAL EN EL PERIODO .		
62. MENOS: UTILIZACION PARA AUMENTOS DE CAPITAL:		
6201 Reserva legal		
6202 Reserva facultativa		
6203 Otras reservas		
6204 Superávit por revalorización de activos fijos		
6205 Utilidades acumuladas		
63. SUPERAVIT Y UTILIDADES POR APLICAR:		
6301 Utilidad (pérdida) neta del ejercicio	573.638.80	
6302 Menos: Dividendos en efectivo		
6303 Más: Superávit de capital del período		573.638.80
64. CORRECCIONES A UTILIDADES ACUMULADAS:		
6401 Devoluciones de impuestos pagados en años anteriores		
6402 Menos: Impuestos por glosas fiscales		
TOTAL DEL PATRIMONIO NETO		923.638.80

D. 7. ESTADO DE CAMBIOS EN LA POSICION FINANCIERA

70. FUENTES DE CAPITAL DE TRABAJO NETO:		
7001 Utilidad neta del ejercicio	573.638.80	
Más:		
7002 Cargos por depreciación de activos fijos	414.546.00	
7003 Cargos por amortización de intangibles y diferidos	191.667.00	
7004 Pérdida en venta de activos fijos o en inversiones permanentes		
7005 Venta de activos fijos e inversiones permanentes		
7006 Incremento de pasivos de largo plazo		
7007 Aumento de capital social		
7008 Incremento de Superávit (no incluye el superávit por revalorización)		
7009 Otros ajustes o aumentos		
Menos:		
7010 Ingresos recibidos por participación en utilidades de compañías		
7011 Utilidad en venta de activos fijos o en inversiones permanentes		1.179.851.80
72. USOS DE CAPITAL DE TRABAJO:		
7201 Dividendos pagados		
7202 Compra de activos fijos	2.858.780.00	
7203 Compra de inversiones permanentes		
7204 Disminución de pasivos a largo plazo		
7205 Incrementos de activos intangibles y diferidos		
7206 Reducción del capital social		
7207 Pérdidas del ejercicio		
7208 Otros		2.858.780.00
VARIACIONES EN EL CAPITAL DE TRABAJO NETO (70 - 72)		(1.678.928.20)
CAPITAL DE TRABAJO AL FINAL DEL PERIODO	7.171.071.80	
MENOS: CAPITAL DE TRABAJO AL INICIO DEL PERIODO	8.850.000.00	
VARIACIONES EN EL CAPITAL DE TRABAJO NETO		(1.678.928.20)

DISTRIBUCION DE UTILIDADES DEL EJERCICIO INMEDIATO ANTERIOR:		
Reserva legal		
Reservas facultativas		
Otras reservas		
Dividendos en efectivo		
Amortización de pérdidas		
Utilidades acumuladas		
RESERVA LEGAL:		
Reserva inicial		
Más: Asignación del año		
Menos: Utilización en el año		
Saldo final		
SUPERAVIT POR REVALORIZACION:		
Superávit por revalorización inicial		
Más: revalorización de activos del período		
Menos: Capitalización o absorción de pérdidas		
Saldo final		



A N E X O 1

DENOMINACION DE LA COMPAÑIA SEGUN SU ESTATUTO	C.I. I. U.	No. EXPEDIENTE
FERRETERIA CAR-LUC C.LTDA.		2786790

VALOR DE TRANSACCIONES DE BIENES Y SERVICIOS  
(EN MILES DE SUCRES)

Del 10 de MARZO al 31 de DICIEMBRE de 199...

CONCEPTO	PROCEDECENCIA		TOTAL
	NACIONAL	EXTRANJERA	
10. COMPRAS:			
10.0 Materia Prima			
10.1 Mercaderías	51.528,41		51.528,41
10.2 Maquinaria y Equipo	2.858,98		2.858,98
10.3 Donaciones realizadas			
20. PAGOS POR TECNOLOGIA:			
20.0 Patentes y Marcas			
20.1 Asistencia Técnica			
20.2 Otros	13.316,68		13.316,68
30. VENTAS:			
30.0 Materias Primas			
30.1 Productos Terminados	57.905,79		57.905,79
30.2 Donaciones Recibidas			
40. COBROS POR TECNOLOGIA:			
40.1 Patentes y Marcas			
40.2 Asistencia Técnica			
40.3 Otros			
			125.609,86

PERSONAL OCUPADO Y REMUNERACIONES ( EN MILES DE SUCRES )

NACIONALIDAD	E M P L E A D O S									
	Directivos		Administrativos		Técnicos		Obreros			
	No.	Remuneración	No.	Remuneración	No.	Remuneración	Permanentes		Ocasionales	
Ecuatorianos	2	1.500,--	2	368,--			3	480,--		
Extranjeros										

15 o/o Participación	2	40,64	2	40,64			3	60,96		
----------------------	---	-------	---	-------	--	--	---	-------	--	--

