

0990998499001

POWER MARITIMA

CIA. LTDA.

Los Ceibos Calle 7ma 122-A

Guayaquil Ecuador

RAZON O DENOMINACION SOCIAL

POWER MARITIMA CIA. LTDA.

CIUDAD

GUAYAQUIL

CALLE

LOS CEIBOS 7MA. Y AVE. PRIMERA

NUMERO

122-A

TELEFONO

350203

No. DE EXPEDIENTE

27744-89

REPUBLICA DEL ECUADOR
SUPERINTENDENCIA DE COMPAÑIAS
FORMULARIO DE ESTADOS FINANCIEROS



AÑO: 19 92

NOMINA DE ADMINISTRADORES Y COMISARIOS DE LA COMPAÑIA

ADMINISTRADORES	NOMBRES	C.I. o PASAPORTE	DIRECCION Y TELEFONO
Presidente	SONNIA FEIJOO ARMENDARIS	0907499362	LOS CEIBOS, 7ma. 122-A 350203
Vicepresidente			
Gerente(s)	MICHAEL POWER VINE	0906104005	Los CEIBOS 7ma. 122-A 350203
Apoderado(s)			
COMISARIOS			
Principal			
Suplente			
AUDITOR EXTERNO	R.N.A.E.		

A. ESTADO DE SITUACION

1. ACTIVO	CODIGO CUENTA		En Sucres
1.1. ACTIVO CORRIENTE			
Caja - bancos	1101		6.341.324
Inversiones financieras temporales	1102		
Cuentas y documentos por cobrar clientes	1103		72.727.971
Menos: Provisión para Incobrables	1104		
Inventario materia prima	1105		
Inventario productos en proceso	1106		
Inventario suministros y materiales	1107		
Inventario productos terminados y mercaderías en almacén	1108		
Mercaderías en tránsito	1109		
Menos: Provisión para baja de inventarios	1110		
Préstamos y anticipos a empleados y trabajadores	1111		733.162
Anticipos a proveedores	1112		
Pagos anticipados de intereses, impuestos y seguros	1113		741.400
Repuestos, herramientas y accesorios	1114		
Otros activos corrientes (Adjuntar detalle)	1115		
TOTAL DEL ACTIVO CORRIENTE			80.543.857
ACTIVO FIJO	Valor reexpresado	Depreciación acumulada	
Terrenos, edificios e instalaciones			1201
Mejoras en locales arrendados			1202
Construcciones en curso			1203
Maq. y equipo en montaje o tránsito			1204
Maquinaria y equipo	13.464.620	2.489.724	1205
Muebles, enseres y equipo de oficina	53.508.939	22.075.046	1206
Vehículos	9.908.882	3.135.806	1207
Otros activos fijos (Adjuntar detalle)			1208
1.3 ACTIVOS NO CORRIENTES			
Cuentas y documentos por cobrar L.P.			1301
Inversiones a largo plazo			1302
Otros activos no corrientes (Adjuntar detalle)			1303
ACTIVOS DIFERIDOS	Valor reexpresado	Amortización acumulada	
Gastos de organización y constitución			1321
Gastos de invest. exploración y otros			1322
Intangibles			1323
Otros activos diferidos			1324
TOTAL DEL ACTIVO NO CORRIENTE			50.248.275
TOTAL DEL ACTIVO			130.792.132

2. PASIVO		CODIGO CUENTA	En Sucres
2.1 PASIVO CORRIENTE			
Proveedores		2101	
Anticipos de clientes		2102	
Obligaciones por pagar		2103	
Dividendos por pagar a accionistas o socios		2104	
Participación de trabajadores en utilidades de la compañía		2105	2.863.998
Gastos por pagar		2106	5.205.488
Obligaciones IESS e impuestos		2107	3.006.026
Parte corriente del pasivo a largo plazo		2108	
Préstamos de corto plazo de accionistas o socios		2109	42.052.339
Préstamos de la casa matriz		2110	
Otros pasivos corrientes (Adjuntar detalle)		2111	
TOTAL DEL PASIVO CORRIENTE			53.127.851
2.2. PASIVO NO CORRIENTE			
Cuentas por pagar		2201	
Obligaciones por pagar		2202	
Préstamos de accionistas o socios		2203	
Préstamos de la casa matriz		2204	
Obligaciones emitidas		2205	
Otros (Adjuntar detalle)		2206	
2.3 PASIVO DIFERIDO			
Utilidades por realizar		2301	
Otros (Adjuntar detalle)		2302	
TOTAL DEL PASIVO NO CORRIENTE			
TOTAL DEL PASIVO			
3. PATRIMONIO NETO			
3.1 CAPITAL			
Acciones o participaciones (compañías nacionales)		3101	30.000.000
Capital asignado a sucursales de compañías extranjeras		3102	
Aportes de socios o accionistas para capitalizaciones futuras		3103	
Menos: Capital suscrito no pagado		3104	
Menos: Acciones propias adquiridas		3105	
3.2 RESERVAS			
Reserva legal		3201	360.975
Reservas facultativas		3202	
Otras reservas		3203	
3.3 SUPERAVITS			
Reserva por revalorización del patrimonio		3301	30.824.249
Reexpresión monetaria diferida		3302	(3.897.593)
Otros (Adjuntar detalle)		3303	
3.4 RESULTADOS			
Utilidades acumuladas de ejercicios anteriores		3401	8.204.661
Pérdidas acumuladas de ejercicios anteriores		3402	
Utilidad o (pérdida) neta del ejercicio		3403	12.171.989
TOTAL DEL PATRIMONIO NETO			77.664.281
TOTAL DEL PASIVO Y PATRIMONIO NETO			130.792.132

4. OBLIGACIONES CONTINGENTES		
Mercaderías en consignación	4001	
Liquidación de depósitos industriales	4002	
Avaes o garantías	4003	
Otras Obligaciones contingentes	4004	

B. ESTADO DE RESULTADOS (GANANCIAS Y PERDIDAS)		CODIGO CUENTA	En Suces
50. VENTAS BRUTAS			
En el país		5001	98.976.861
En el exterior		5002	
Menos: devoluciones y descuentos en ventas		5003	
VENTAS NETAS			98.976.861
51. COSTO DE VENTAS (Bienes no producidos por la compañía)			
Inventario Inicial		5101	
Compras de productos terminados en el país		5102	
Compras de productos terminados en el exterior		5103	
Menos: Inventario final		5104	
52. COSTO DE VENTAS (Bienes producidos por la compañía)			
Inventario inicial de materias primas		5201	
Compras de materias primas en el país		5202	
Compras de materias primas en el exterior		5203	
Menos: Inventario final de materias primas		5204	
Mano de obra directa		5205	
Depreciación maquinaria, equipos y edificios de fábrica		5206	
Amortización de patentes, marcas, asistencia técnica		5207	
Mano de obra indirecta		5208	
Suministros y materiales		5209	
Seguros de inventarios, maquinarias, equipos y edificios de fábrica		5210	
Aportes IESS y beneficios sociales		5211	
Mantenimiento y reparaciones		5212	
Impuestos a la producción y otros		5213	
Energía, agua, teléfono		5214	
Otros gastos de fabricación (Adjuntar detalle)		5215	
Inventario inicial de productos en proceso		5216	
Menos: Inventario final de productos en proceso		5217	
Inventario inicial de productos terminados		5218	
Menos: Inventario final de productos terminados		5219	
UTILIDAD BRUTA			98.976.861
53. GASTOS DE VENTAS			
Sueldos y salarios no incluidos en el costo		5301	
Beneficios sociales, indemnizaciones, excepto la participación de los trabajadores		5302	
Comisiones a empleados y particulares		5303	
Publicidad y propaganda		5304	
Depreciación bienes del departamento de ventas		5305	
Otros (Adjuntar detalle)		5306	
54. GASTOS ADMINISTRATIVOS			
Sueldos y salarios		5401	20.750.000
Beneficios sociales, indemnizaciones, excepto la participación de los trabajadores		5402	8.726.838
Agua, luz, teléfono, télex, fax		5403	15.258.303
Impuestos prediales, contribuciones y otros		5404	
Cuentas incobrables y baja de inventarios		5405	
Depreciación de bienes, área administrativa		5406	7.917.153
Amort. de intang. y diferd. (excepto pérd. por diferencia de cambio)		5407	
Amortización de pérdidas por diferencia de cambio		5408	
Otros (Adjuntar detalle)		5409	26.696.199
UTILIDAD O (PERDIDA) EN OPERACION			19.628.368
55. GASTOS FINANCIEROS			
Intereses y comisiones		5501	535.051
Otros gastos financieros		5502	
56. INGRESOS NO OPERACIONALES			
Intereses por inversiones temporales y de largo plazo		5601	
Ganancia en inversiones temporales y de largo plazo		5602	
Ganancia en venta de activos fijos		5603	
Dividendos en efectivo		5604	
Ganancias por diferencia de cambio		5605	
Otros (Adjuntar detalle)		5606	
57. GASTOS NO OPERACIONALES			
Pérdidas en venta de activos		5701	
Pérdidas en diferencia de cambio		5702	
Otros gastos (Adjuntar detalle)		5703	
58. UTILIDAD (PERDIDA) DEL EJERCICIO antes del 15 o/o trabajadores e impuesto a la renta			19.093.317
Participación de los trabajadores (15 o/o)		5801	2.863.998
Impuesto a la renta		5802	4.057.330
UTILIDAD NETA			12.171.989

MOVIMIENTO FINANCIERO DE BIENES Y SERVICIOS
(EN SUCRES)

Del ...!... de ... Enero..... al ..31... de ..Diciembre..... de 1992...


CONCEPTO	PROCEDENCIA		TOTAL
	NACIONAL	EXTRANJERA	
10. COMPRAS			
10.0 Materia prima			
10.1 Mercaderías			
10.2 Maquinaria y equipo	10.999.112	---	10.999.112
10.3 Donaciones realizadas			
20.0 PAGOS POR TECNOLOGIA			
20.0 Patentes y marcas			
20.1 Asistencia técnica			
20.2 Otros			
30 VENTAS			
30.0 Materias primas			
30.1 Productos terminados			
30.2 Donaciones recibidas			
40 COBROS POR TECNOLOGIA			
40.1 Patentes y marcas			
40.2 Asistencia técnica			
40.3 Otros			

PERSONAL OCUPADO					
NACIONALIDAD	DIRECTIVOS	ADMINISTRATIVOS	TECNICOS	OBREROS	
				Permanentes	Ocasionales
Ecuatoriana		2	1		
Extranjera	1				

Certificamos que el contenido de este formulario es verídico, correcto y aprobado por la Junta General, en sesión de 12 de Abril de 1993 de 19

REPRESENTANTE LEGAL O APODERADO

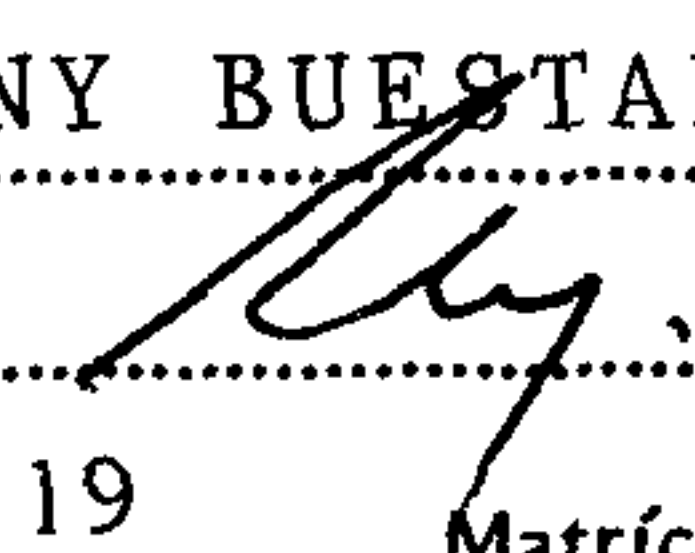
Nombre: MICHAEL POWER VINE

Firma: 

C.I. 09-06104005

CONTADOR

Nombre: JHONNY BUESTAN TERAN

Firma: 

C.I. 09-13629119 Matrícula: 0.18030

SUPERINTENDENCIA DE COMPAÑIAS

REGISTRO DE SOCIEDADES


☐ INFORME DEL GERENTE

☐ INFORME DEL COMISARIO

☐ INFORME AUDITORIA EXTERNA

☐ IMPUESTO ESPECIAL A LOS ACTIVOS DE LA EMPRESA

FUNCIONARIO RESPONSABLE (SELO)



Recibido hoy día de de 1993

No. de anexos