

**REPUBLICA DEL ECUADOR**  
**SUPERINTENDENCIA DE COMPAÑIAS**

Registro Único de Contribuyentes  
No. 0990015643001

CIA. A333: 099001  
AÑO: 1990

FORM. 0001

FORMULARIO DE ESTADOS FINANCIEROS

DENOMINACION DE LA COMPAÑIA SEGUN SU ESTATUTO: <b>CIA. AGRO QUIMICA INDUSTRIAL S.A.</b>	SIGLAS:	R.U.C. : <b>09-90015643001</b>	NÚMERO DE EXPEDIENTE: <b>274052</b>
--	---------	-----------------------------------	--

TIPO DE ACTIVIDAD QUE DESARROLLA: <b>IMPORTACIONES REPRESENTACIONES</b>					
PRINCIPAL	CIUDAD: <b>Guayaquil</b>	CALLE Y No. : <b>9 de Octubre 2.108</b>	TELEFONO: <b>287612</b>	CASILLA: <b>926</b>	TELEX: <b>AZAGRO 3427ED</b>
SUCURSAL	<b>Quito</b>	<b>Alemán 455</b>	<b>455781</b>	<b>1327</b>	

PLAZO DURACION DE LA COMPAÑIA, TERMINA EN: **07-11-2.002**

TOTAL DEL ACTIVO EJERCICIO ANTERIOR S/. **733.134.510.00**

Período del balance  
Del **1** de **Enero** de 19**90** Al **31** de **Diciembre** de 19**90**.

**NOMINA DE ADMINISTRADORES Y COMISARIOS DE LAS COMPAÑIAS NACIONALES**

1. ADMINISTRADORES	NOMBRES	C.I. o PASAPORTE	NACIONALIDAD
Presidente	<b>Sra. Norma G. de Zavala</b>	<b>09-040203-93</b>	<b>Ecuatoriana</b>
Vicepresidente			
Gerente(s)			
Presidente Ejecutivo	<b>Sr. Aníbal Zavala C.</b>	<b>09-03882092</b>	<b>Ecuatoriana</b>
Directores o vocales principales			
	<b>1er. Mónica Zavala de Menéndez</b>	<b>09-05066973</b>	<b>Ecuatoriana</b>
	<b>2do. Sr. Aníbal Zavala González</b>	<b>09-08813900</b>	<b>Ecuatoriana</b>
	<b>3ro. Silvia Zavala González</b>	<b>09-05066965</b>	<b>Ecuatoriana</b>
Directores o vocales suplentes			
2. COMISARIOS	NOMBRES	DIRECCION Y TELEFONO	
Principales	<b>Juan Salcedo Macías</b>	<b>Dátiles 124 Tel. 385668</b>	
Suplentes	<b>Eco. Boloña Rodríguez</b>	<b>9 de Octubre 2.108-287612</b>	
3. COMITE DE VIGILANCIA			

**REPRESENTANTE(S) LEGAL(ES) DE COMPAÑIAS CONSTITUIDAS EN EL ECUADOR**

NOMBRE(S)	NACIONALIDAD	DIRECCION DOMICILIARIA
<b>Sr. Aníbal Zavala C.</b>	<b>Ecuatoriana</b>	<b>Avenida 3a. 8</b>

Período del nombramiento: de 19**98** a 19**93**.

**APODERADO(S) DE COMPAÑIAS DOMICILIADAS EN EL ECUADOR**

NOMBRE(S)	NACIONALIDAD	DIRECCION DOMICILIARIA

Categoría: \_\_\_\_\_ Visa: \_\_\_\_\_

**PERSONAL OCUPADO**

No. Directivos: **5**      No. Empleados: **33**

**LA CONTABILIDAD ESTA A CARGO DE:**

Nombre o denominación, persona natural o jurídica: **Emma Quezada de Apolo**

**9 de Octubre 2.108 Tel. 287612**      Nacionalidad: **Ecuatoriana**

Dirección y teléfono

No. Reg. Colegio de Contadores: **1339**

Auditoría Externa:       SI       NO

No. Reg. Super. Cías.:

**ECon. WASHINGTON AGUIRRE**  
Nombre o Razón Social

**SC RNAE 128**

Nacionalidad: \_\_\_\_\_

**OTRAS INFORMACIONES**

La compañía está acogida a:

LEY DE FOMENTO:    Industrial     Agropecuario     Turístico     Otras     Clasificación: \_\_\_\_\_

ACUERDO INTERMINISTERIAL No. \_\_\_\_\_ Fecha: \_\_\_\_\_ Período vigencia: \_\_\_\_\_

AFILIADA A LA CAMARA DE: **CAMARA DE COMERCIO**      No. Matricula **7670**

CREDITOS CON LA C. F. N. :      SI       NO       Publicación último balance (Adj. copia) SI       NO

COTIZA ACCIONES EN LA BOLSA DE VALORES: SI       NO       Emite obligaciones: SI       NO

Recibido hoy día \_\_\_\_\_ de \_\_\_\_\_ de 19\_\_\_\_\_

N. DE ANEXOS: \_\_\_\_\_

Funcionario responsable  
(SELLO)

**A. ESTADO DE SITUACION**

<b>1. ACTIVO</b>			
<b>11. ACTIVO CORRIENTE</b>			
1101	Caja-Bancos, moneda nacional		31.445.407.54
1102	Caja-Bancos, moneda extranjera		
1103	Inversiones financieras temporales, moneda nacional		
1104	Inversiones financieras temporales, moneda extranjera		
1105	Cuentas y documentos por cobrar clientes, moneda nacional		221.257.461.21
1106	Cuentas y documentos por cobrar clientes, moneda extranjera		
1107	Menos: Provisión para cuentas y documentos de dudosa cobranza (clientes)		( 7.857.459.08 )
1108	Inventario materia prima		
1109	Inventario productos en proceso		
1110	Inventario suministros y materiales		488.968.319.03
1111	Inventario productos terminados y mercaderías en almacén		
1112	Semovientes para la venta		
1113	Sementeras de ciclo corto		
1114	Terrenos y otros inmuebles para la venta		
1115	Obras en ejecución		
1116	Mercaderías en tránsito		72.797.361.30
1117	Menos: Provisión para baja de inventarios		
1118	Ingresos acumulados por cobrar		
1119	Depósitos previos		
1120	Préstamos y anticipos a empleados y trabajadores		10.409.200.34
1121	Anticipos a proveedores, moneda nacional		
1122	Anticipos a proveedores, moneda extranjera		
1123	Menos: Provisión para anticipos y otros préstamos de dudosa cobranza		
1124	Pagos anticipados de intereses, impuestos y seguros		37.728.068.99
1125	Repuestos, herramientas y accesorios		
1126	Otros activos corrientes		4.173.719.36
<b>TOTAL ACTIVO CORRIENTE</b>			<b>858.922.079.49</b>
<b>12. ACTIVO FIJO</b>			
		<b>Valor de adquisición</b>	<b>Deprec. Acumulada</b>
1201	Terrenos y mejoras	22.920.042.13	22.920.042.13
1202	Maquinaria y equipo en montaje y en tránsito		
1203	Construcciones en curso		
1204	Edificios e instalaciones	8.849.536.49	1.569.283.53
1206	Maquinaria y equipo	10.583.662.56	13.857.717.00
1208	Muebles y enseres	23.235.909.31	4.945.878.10
1210	Vehículos	18.731.200.18	12.504.456.50
1212	Mejoras en locales y terrenos arrendados		
1214	Semovientes		
1216	Plantaciones		
1218	Otros activos fijos		
		<b>Valor de revalorización</b>	<b>Deprec. Acumulada</b>
1220	Revalorización de terrenos		
1222	Revalorización de edificios Maquinaria	190.186.892.1	101.773.764.99
1224	Revalorización de maquinaria y equipo Otro	181.567,586,77	147,083.288,29
1226	Revalorización de otros activos fijos		
<b>13. DEUDORES E INVERSIONES A LARGO PLAZO</b>			
1301	Cuentas y documentos por cobrar clientes		
1302	Préstamos a empleados y trabajadores		
1304	Inversiones financieras a largo plazo, moneda nacional		
1305	Inversiones financieras a largo plazo, moneda extranjera		
1306	Otros deudores o inversiones a largo plazo (Adjuntar detalle)		
<b>14. ACTIVOS INTANGIBLES</b>			
		<b>Valor de adquisición</b>	<b>Amort. Acumulada</b>
1401	Patentes y marcas		
1403	Otros		
<b>15. ACTIVOS DIFERIDOS</b>			
		<b>Valor inicial</b>	<b>Amort. Acumulada</b>
1501	Gastos de organización		
1503	Gastos de investigación y desarrollo		
1505	Pérdidas por diferencia de cambio		
1507	Comisión de riesgo cambiario		
1509	Desc. en venta de oblig. de propia emisión		
1511	Otros activos diferidos		
<b>16. OTROS ACTIVOS NO CORRIENTES</b>			
1601	Provisiones para jubilación patronal		
1602	Propiedades y otros activos fijos no utilizados		
1603	Otros activos no corrientes		
<b>TOTAL ACTIVOS NO CORRIENTES</b>			
<b>TOTAL DEL ACTIVO</b>			<b>1.063.262.521.00</b>

<b>2. PASIVO</b>		
<b>21. PASIVO CORRIENTE</b>		
2101 Proveedores en moneda nacional		
2102 Proveedores en moneda extranjera		418.165.920,52
2103 Anticipos de clientes		
2104 Instituciones bancarias, moneda nacional		78.500.000,00
2105 Instituciones bancarias, moneda extranjera		
2106 Otras instituciones financieras, moneda nacional		
2107 Otras instituciones financieras, moneda extranjera		
2108 Dividendos por pagar a accionistas o socios		68.880,00
2109 Participación de trabajadores en utilidades de la Compañía		7.441.705,00
2110 Impuesto a la renta por pagar		10.542.416,00
2111 Provisiones para prestaciones sociales		
2112 Intereses vencidos y no pagados		3.639.300,76
2113 Impuestos retenidos por pagar		320.528,20
2114 Aportes al IESS por pagar		320.958,52
2115 Parte corriente del pasivo a largo plazo, moneda nacional		
2116 Parte corriente del pasivo a largo plazo, moneda extranjera		
2117 Parte corriente créditos de estabilización		
2118 Parte corriente comisión de riesgo cambiario		
2119 Parte corriente de la provisión para jubilación patronal		
2120 Préstamos de corto plazo de accionistas o socios		
2121 Saldos pendientes, con la casa matriz		
2122 Otros pasivos corrientes (Adjuntar detalle)		23.794.884,97
<b>TOTAL PASIVO CORRIENTE</b>		<b>542.794.593,97</b>
<b>22. PASIVO NO CORRIENTE</b>		
2201 Cuentas y documentos por pagar, moneda nacional		
2202 Cuentas y documentos por pagar, moneda extranjera		
2203 Préstamos de accionistas o socios		42.629.501,09
2204 Créditos de estabilización		
2205 Comisión de riesgo cambiario		
2206 Saldos pendientes con la casa matriz		
2207 Impuestos diferidos por pagar		
2208 Arrendamiento mercantil con opción de compra		
2209 Aportes de accionistas o socios para capitalización futura		
2210 Obligaciones emitidas		
2211 Menos: Obligaciones no colocadas		
2212 Provisión para indemnizaciones y jubilación patronal		
2213 Otros (Adjuntar detalle)		
<b>23. PASIVO DIFERIDO</b>		
2301 Utilidades por realizar en ventas a plazos		
2302 Prima en venta de obligaciones emitidas		
2303 Otros (Adjuntar detalle)		
<b>TOTAL PASIVO NO CORRIENTE</b>		<b>42.629.501,09</b>
<b>TOTAL PASIVO</b>		<b>585.424.095,06</b>
<b>3. PATRIMONIO NETO</b>		
<b>31. CAPITAL</b>		
3101 Acciones o participaciones (compañías nacionales)		250.000.000,00
3102 Capital asignado a sucursales de compañías extranjeras		
3103 Menos: Capital suscrito no pagado		( 59.197.979,92)
3104 Menos: Acciones propias adquiridas		
<b>32. RESERVAS</b>		
3201 Reserva legal		14.401.317,00
3202 Reservas facultativas		33.864.118,07
3203 Otras reservas		
<b>33. SUPERAVIT</b>		
3301 Revalorización de terrenos		
3302 Revalorización de otros activos fijos		
3303 Donaciones, subsidios recibidos y otros superávit		210.899.770,17
<b>34. RESULTADOS</b>		
3401 Utilidades acumuladas de ejercicios anteriores		
3402 Pérdidas acumuladas de ejercicios anteriores		
3403 Utilidad (pérdida) neta del ejercicio		27.871.200,01
<b>TOTAL PATRIMONIO NETO</b>		<b>477.838.425,33</b>
<b>TOTAL DEL PASIVO Y PATRIMONIO NETO</b>		<b>1.063.262.521,00</b>

#### 4. OBLIGACIONES CONTINGENTES

4001 Mercaderías en consignación	
4002 Liquidación de depósitos industriales	
4003 Avals o garantías	
4004 Otras obligaciones contingentes	

edea/.


**B. ESTADO DE RESULTADOS (GANANCIAS Y PERDIDAS)**

Correspondiente al período del .1.º... de Enero..... al 31... de Diciembre.... de 1990...


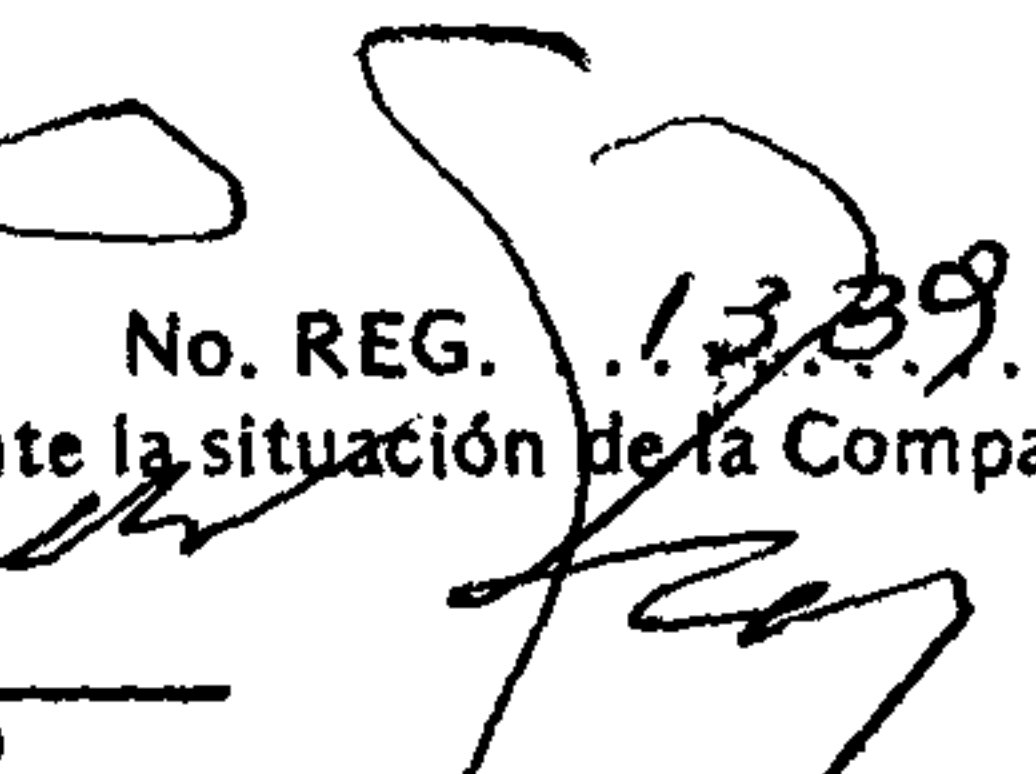
<b>50. VENTAS BRUTAS</b>	
5001 En el país	1.782.498.823.14
5002 En el exterior	
5003 Menos: devoluciones y descuentos en ventas	( 15.423.600.80)
5004 Utilidades realizadas por ventas a plazos	
<b>VENTAS NETAS</b>	<b>1.767.075.222.34</b>
<b>51. COSTO DE VENTAS (Mercaderías no producidas por la Compañía)</b>	
5101 Inventario inicial	315.563.565.58
5102 Compras de productos terminados en el país	21.039.885.78
5103 Compras de productos terminados en el exterior	1.390.294.273.29
5104 Menos: Inventario final	( 488.968.319.13)
<b>52. COSTO DE PRODUCCION (Mercaderías producidas por la Compañía)</b>	
5201 Inventario inicial de materias primas	
5202 Compras de materias primas en el país	
5203 Compras de materias primas en el exterior	
5204 Menos: Inventario final de materias primas	
5205 Mano de obra directa	
5206 Depreciación maquinaria, equipos y edificios de fábrica	
5207 Amortización de patentes, marcas, asistencia técnica	
5208 Mano de obra indirecta	
5209 Suministros y materiales	
5210 Seguros de inventarios, maquinarias y edificios de fábrica	
5211 Aportes IESS y beneficios sociales	
5212 Mantenimiento y reparaciones	
5213 Impuestos a la producción y otros	
5214 Energía, agua, teléfono	
5215 Otros gastos de fabricación (Adjuntar detalle)	
5216 Inventario inicial de productos en proceso	
5217 Menos: Inventario final de productos en proceso	
5218 Inventario inicial de productos terminados	
5219 Menos: Inventario final de productos terminados	
<b>UTILIDAD BRUTA</b>	<b>529.145.816.69</b>
<b>53. GASTOS DE VENTAS</b>	
5301 Sueldos y salarios no incluídos en costos	23.865.897.67
5302 Beneficios sociales, indemnizaciones, excepto la participación de los trabajadores	12.524.946.78
5303 Comisiones a empleados y particulares	33.875.399.09
5304 Publicidad y propaganda	3.261.700.00
5305 Depreciación bienes del departamento de ventas	
5306 Otros (Adjuntar detalle)	67.684.293.65
<b>54. GASTOS ADMINISTRATIVOS</b>	
5401 Sueldos y salarios no incluídos en el costo	23.000.385.00
5402 Beneficios sociales, indemnizaciones excepto la participación de los trabajadores	17.242.805.57
5403 Agua, luz, teléfono, télex, no incluídos en costos	42.796.020.21
5404 Impuestos prediales, contribuciones y otros no incluídos en costos	5.446.090.32
5405 Cuentas de dudoso cobro y baja de inventarios Prov. para incobrables	2.251.811.00
5406 Depreciación bienes, área administrativa	38.193.035.87
5407 Amort. de Intang. y Diferd. (excepto pérd. por diferencia de cambio y Comis. de riesgo camb.)	
5408 Amortización de pérdidas por diferencia de cambio y comisión de riesgo cambiario	
5409 Otros (Adjuntar detalle)	94.837.908.76
<b>UTILIDAD (PERDIDA) EN OPERACION</b>	
<b>55. GASTOS FINANCIEROS</b>	
5501 Intereses y comisiones	55.473.789.52
5502 Intereses por créditos de estabilización y comisión de riesgo cambiario	
5503 Otros gastos financieros	
<b>56. INGRESOS NO OPERACIONALES</b>	
5601 Intereses por inversiones temporales y de largo plazo	
5602 Subsidios recibidos	
5603 Ganancias en ventas de activos fijos o inversiones temporales o de largo plazo	
5604 Dividendos en efectivo	
5605 Ganancias por diferencia de cambio	
5606 Otros (Adjuntar detalle)	1.735.642.97
<b>57. GASTOS NO OPERACIONALES</b>	
5701 Pérdidas en ventas de activos	
5702 Pérdidas por diferencia de cambio	64.572.055.21
5703 Otros gastos (Adjuntar detalle)	
<b>58. UTILIDAD (PERDIDA) DEL EJERCICIO antes 15 o/o Trabaj. e Imp. a la Renta</b>	<b>45.855.321.01</b>
5801 Participación de los trabajadores	7.441.705.00
5802 Impuesto a la Renta	10.542.416.00
<b>UTILIDAD NETA</b>	<b>27.871.200.01</b>

Certificamos que el contenido de este formulario es correcto y completo y que fue aprobado por la Junta General, en sesión de ..... de ..... de 1990...

..... de 1990.....

f.) REPRESENTANTE LEGAL O APODERADO  No. REG. 1339...

He(mos) revisado los estados financieros y la correspondiente información. En mi(nuestra) opinión, reflejan razonablemente la situación de la Compañía y los resultados de sus operaciones en el correspondiente ejercicio.

f.) COMISARIO  f.) COMISARIO 

DENOMINACIÓN DE LA COMPAÑIA SEGUN SU ESTATUTO	C. I. I. U.	No. EXPEDIENTE
---	-------------	----------------

**C. 6. ESTADO DE EVOLUCION DEL PATRIMONIO NETO**

<b>60. PATRIMONIO INICIAL:</b>		412.275.191.86
6001 Capital		
6002 Menos: Acciones propias adquiridas	250.000.000.00	
6003 Menos: Capital suscrito no pagado	( 79.575.916.92)	
6004 Reserva legal	8.030.452.00	
6005 Reserva facultativa	28.307.617.77	
6006 Otras reservas		
6007 Superávit de capital	166.347.343.28	
6008 Utilidades acumuladas	39.165.695.73	
6009 Menos: Pérdidas acumuladas		
<b>61. AUMENTOS DEL CAPITAL SOCIAL EN EL PERIODO .</b>		
<b>62. MENOS: UTILIZACION PARA AUMENTOS DE CAPITAL:</b>		
6201 Reserva legal		
6202 Reserva facultativa		
6203 Otras reservas		
6204 Superávit por revalorización de activos fijos		
6205 Utilidades acumuladas		
<b>63 SUPERAVIT Y UTILIDADES POR APLICAR:</b>		45.347.447.50
6301 Utilidad (pérdida) neta del ejercicio	27.871.200.01	
6302 Menos: Dividendos en efectivo	- 27.076.180.00	
6303 Más: Superávit de capital del período	44.552.427.49	
<b>64. CORRECCIONES A UTILIDADES ACUMULADAS:</b>		
6401 Devoluciones de impuestos pagados en años anteriores		
6402 Menos: Impuestos por glosas fiscales		
<b>TOTAL DEL PATRIMONIO NETO</b>		<b>457.622.639.36</b>

**D. 7. ESTADO DE CAMBIOS EN LA POSICION FINANCIERA**

<b>70. FUENTES DE CAPITAL DE TRABAJO NETO:</b>		92.548.643.50
7001 Utilidad neta del ejercicio	27.871.200.01	
Más:		
7002 Cargos por depreciación de activos fijos	38.193.035.38	
7003 Cargos por amortización de intangibles y diferidos		
7004 Pérdida en venta de activos fijos o en inversiones permanentes	3.873.151.00	
7005 Venta de activos fijos e inversiones permanentes		
7006 Incremento de pasivos de largo plazo		
7007 Aumento de capital social		
7008 Incremento de Superávit (no incluye el superávit por revalorización)		
7009 Otros ajustes o aumentos	24.346.899.58	
Menos:		
7010 Ingresos recibidos por participación en utilidades de compañías		
7011 Utilidad en venta de activos fijos o en inversiones permanentes	- 1.735.642.14	
<b>72. USOS DE CAPITAL DE TRABAJO:</b>		34.582.106.80
7201 Dividendos pagados	27.076.180.00	
7202 Compra de activos fijos	7.505.926.80	
7203 Compra de inversiones permanentes		
7204 Disminución de pasivos a largo plazo		
7205 Incrementos de activos intangibles y diferidos		
7206 Reducción del capital social		
7207 Pérdidas del ejercicio		
7208 Otros		
<b>VARIACIONES EN EL CAPITAL DE TRABAJO NETO (70 - 72)</b>		<b>57.966.537.00</b>
<b>CAPITAL DE TRABAJO AL FINAL DEL PERIODO</b>	<b>816.127.488.00</b>	
<b>MENOS: CAPITAL DE TRABAJO AL INICIO DEL PERIODO</b>	<b>258.160.951.00</b>	
<b>VARIACIONES EN EL CAPITAL DE TRABAJO NETO</b>		<b>57.966.537.00</b>

**DISTRIBUCION DE UTILIDADES DEL EJERCICIO INMEDIATO ANTERIOR:**

Reserva legal	6.370.865.00	39.165.695.73
Reservas facultativas	5.556.500.30	
Otras reservas		
Dividendos en efectivo	27.076.180.00	
Amortización de pérdidas	162.150.43	
Utilidades acumuladas		
<b>RESERVA LEGAL:</b>		
Reserva inicial	8.030.452.00	
Más: Asignación del año	6.370.865.00	
Menos: Utilización en el año		
Saldo final	14.401.317.00	
<b>SUPERAVIT POR REVALORIZACION:</b>		
Superávit por revalorización inicial	166.509.493.71	
Más: revalorización de activos del período	44.390.276.46	
Menos: Capitalización o absorción de pérdidas		
Saldo final	210.899.770.17	

A N E X O 1

DENOMINACION DE LA COMPAÑIA SEGUN SU ESTATUTO	C. I. I. U.	No. EXPEDIENTE
CIA. AGRO-QUIMICA INDUSTRIAL S.A.	0990015643001	274052

**VALOR DE TRANSACCIONES DE BIENES Y SERVICIOS  
(EN MILES DE SUCRES)**

Del .1.º de Enero..... al .31.º de Diciembre de 1990..

CONCEPTO	PROCEDENCIA		TOTAL
	NACIONAL	EXTRANJERA	
10. COMPRAS:			
10.0 Materia Prima			
10.1 Mercaderías	21.039.886,00	1.390.294.273,00	1.411.334.159,00
10.2 Maquinaria y Equipo			
10.3 Donaciones realizadas			
20. PAGOS POR TECNOLOGIA:			
20.0 Patentes y Marcas			
20.1 Asistencia Técnica			
20.2 Otros			
30. VENTAS:			
30.0 Materias Primas			
30.1 Productos Terminados	1.767.075.222,34		1.767.075.222,34
30.2 Donaciones Recibidas			
40. COBROS POR TECNOLOGIA:			
40.1 Patentes y Marcas			
40.2 Asistencia Técnica			
40.3 Otros			

**PERSONAL OCUPADO Y REMUNERACIONES ( EN MILES DE SUCRES )**

NACIONALIDAD	E M P L E A D O S									
	Directivos		Administrativos		Técnicos		Obreros			
	No.	Remuneración	No.	Remuneración	No.	Remuneración	Permanentes No. Remuner.		Ocasionales No. Remunerac.	
Ecuatorianos	5	3.647.925	33	25.822.023	8	7.396.334				
Extranjeros										

15 o/o Participación	5	856.281	33	5.304.160	8	1.281.263				
----------------------	---	---------	----	-----------	---	-----------	--	--	--	--