



Accountants &  
business advisers

# **DISTRIBUIDORA DE PAPELES Y PLÁSTICOS D'PAPLAS S.A.**

Informe sobre el examen  
de los estados financieros

Año terminado al  
31 de diciembre de 2014

**DICTAMEN DE LOS AUDITORES INDEPENDIENTES**

A los Accionistas

**DISTRIBUIDORA DE PAPELES Y PLÁSTICOS D'PAPLAS S.A.**

Guayaquil, Ecuador

1. Hemos auditado los estados financieros adjuntos de **DISTRIBUIDORA DE PAPELES Y PLÁSTICOS D'PAPLAS S.A.**, que incluyen el estado de situación financiera al 31 de diciembre de 2014, y los estados de resultados integrales, cambios en el patrimonio y flujo de efectivo, por el año terminado en esa fecha y un resumen de las políticas contables más significativas y otra información financiera explicativa (Expresados en USDólares).

**Responsabilidad de la Administración sobre los Estados Financieros:**

2. La Administración es responsable por la preparación y presentación razonable de estos estados financieros, en concordancia con las Normas Internacionales de Información Financiera (NIIF). Esta responsabilidad incluye el diseño, implementación y mantenimiento del control interno que permita la elaboración de estados financieros libres de equivocaciones materiales, debido a fraude o error; la selección y aplicación de apropiadas políticas contables; y, la determinación de estimaciones contables que sean lo suficientemente razonables de acuerdo con las circunstancias.

**Responsabilidad del Auditor:**

3. Nuestra responsabilidad es expresar una opinión sobre los mencionados estados financieros, basada en nuestra auditoría, efectuada de acuerdo con Normas Internacionales de Auditoría. Estas normas requieren el cumplimiento de disposiciones éticas, así como la planeación y ejecución de una auditoría que tenga como objetivo obtener una seguridad razonable, pero no absoluta, para determinar si los estados financieros se encuentran libres de errores materiales. Una auditoría implica la ejecución de procedimientos para obtener evidencia suficiente sobre los montos y revelaciones en los estados financieros. Los procedimientos seleccionados dependen del juicio del auditor, incluyendo la valoración de riesgos por equivocaciones materiales que puedan afectar los estados financieros, debido a error o fraude. Al realizar la valoración de estos riesgos, consideramos el control interno relevante para la preparación y presentación razonable de los estados financieros, lo que permite diseñar procedimientos de auditoría que sean apropiados a las circunstancias, pero no con el propósito de expresar una opinión sobre la efectividad del control interno de la Compañía. Una auditoría también evalúa las políticas contables utilizadas y la razonabilidad de los estimados contables realizados por la Administración, así como la evaluación de la presentación de los estados financieros tomados en conjunto. Nosotros creemos que la evidencia de auditoría obtenida es suficiente y apropiada para sustentar nuestra opinión.

PBX (593-4) 2453883 - 2450889 • Fax (593-4) 2450886 • E-mail [pkf@pkfecuador.com](mailto:pkf@pkfecuador.com) • [www.pkfecuador.com](http://www.pkfecuador.com)  
PKF & Co. • Av. 9 de Octubre 1911 y Los Ríos, Edif. Finansur, piso 12 Of. 2 • P.O. Box 09-06-2045 • Guayaquil • Ecuador

Tel (593-2) 2263959 - 2263960 • Fax (593-2) 2256814 • [pkfuito@pkfecuador.com](mailto:pkfuito@pkfecuador.com)  
PKF & Co. • Av. República de El Salvador 836 y Portugal, Edif. Prisma Norte, piso 4, Of. 404 • Quito • Ecuador



**Opinión:**

4. En nuestra opinión, los estados financieros adjuntos expresan, en todos los aspectos significativos, la imagen fiel del patrimonio y de la situación financiera de **DISTRIBUIDORA DE PAPELES Y PLÁSTICOS D'APLAS S.A.** al 31 de diciembre de 2014, así como de los resultados de sus operaciones y flujo de efectivo correspondiente al ejercicio anual terminado en esa fecha, de conformidad con las Normas Internacional de Información Financiera.

**Párrafo de énfasis:**


5. El 23 de septiembre de 2014, la Compañía solicitó al Servicio de Rentas Internas la devolución de los valores no utilizados para el pago de impuesto a la renta por concepto de crédito tributario generado en pagos de impuesto a la salida de divisas por US\$145,547, acumulado hasta el 31 de diciembre de 2013, y de las retenciones en la fuente de impuesto a la renta efectuadas durante el año 2013 por US\$48,517.

El 20 de noviembre de 2014, el Servicio de Rentas Internas solicitó información tendiente a justificar el reclamo referido. Esta información fue presentada por la Compañía el 8 de enero de 2015. El 26 de enero de este mismo año, la administración tributaria negó la petición de devolución interpuesta por la Compañía, alegando que no se presentó de manera completa la información requerida.

La Compañía procedió a presentar la respectiva impugnación. A la fecha de este informe, aún no se ha notificado la apertura al término de prueba de este nuevo proceso.

*PKF & Co.*

27 de febrero de 2015  
Guayaquil, Ecuador




Edgar Naranjo L.  
Licencia Profesional No.16.485  
Superintendencia de Compañías, Valores  
y Seguros No.015

**DISTRIBUIDORA DE PAPELES Y PLÁSTICOS D'APLAS S.A.****ESTADOS DE SITUACIÓN FINANCIERA**

(Expresados en USDólares)

	<b>Al 31 de diciembre de</b>	
	<b>2014</b>	<b>2013</b>
<b>ACTIVOS</b>		
<b>ACTIVOS CORRIENTES:</b>		
Efectivo y equivalentes al efectivo (Nota C)	137,068	178,116
Cuentas y documentos por cobrar no relacionados (Nota D)	1,999,936	1,496,518
Otras cuentas y documentos por cobrar no relacionados	42,193	31,148
Cuentas y documentos por cobrar relacionados (Nota M)	337,439	831,328
Inventarios (Nota E)	1,792,735	1,077,782
Activos por impuestos corrientes (Nota F)	598,083	385,413
<b>TOTAL ACTIVOS CORRIENTES</b>	<b>4,907,454</b>	<b>4,000,305</b>
<b>ACTIVOS NO CORRIENTES:</b>		
Propiedades (Nota G)	482,964	316,837
<b>TOTAL ACTIVOS NO CORRIENTES</b>	<b>482,964</b>	<b>316,837</b>
<b>TOTAL ACTIVOS</b>	<b>5,390,418</b>	<b>4,317,142</b>
<b>PASIVOS Y PATRIMONIO</b>		
<b>PASIVOS CORRIENTES:</b>		
Cuentas y documentos por pagar (Nota H)	1,478,491	1,324,601
Obligaciones con instituciones financieras (Nota I)	214,247	214,247
Otras obligaciones corrientes (Nota J)	272,670	193,116
Cuentas y documentos por pagar relacionadas (Nota M)	255,511	344,855
Anticipos de clientes	483	3,827
<b>TOTAL PASIVOS CORRIENTES</b>	<b>2,222,402</b>	<b>2,080,646</b>
<b>PASIVOS NO CORRIENTES:</b>		
Cuentas y documentos por pagar relacionadas (Nota M)	1,696,052	1,046,093
<b>TOTAL PASIVOS NO CORRIENTES</b>	<b>1,696,052</b>	<b>1,046,093</b>
<b>PATRIMONIO (Nota K)</b>		
Capital social	300,000	300,000
Reserva legal	137,112	108,956
Superávit por revaluación de propiedad y equipos	135,162	135,162
Resultados acumulados	899,690	646,285
<b>TOTAL PATRIMONIO</b>	<b>1,471,964</b>	<b>1,190,403</b>
<b>TOTAL PASIVOS Y PATRIMONIO</b>	<b>5,390,418</b>	<b>4,317,142</b>



Ing. Jorge Luzuriaga  
Gerente General



CPA. Ina Villavicencio  
Contadora

Vea notas a los estados financieros




**DISTRIBUIDORA DE PAPELES Y PLÁSTICOS D'APLAS S.A.**

**ESTADOS DE CAMBIOS EN EL PATRIMONIO**

**POR LOS AÑOS TERMINADOS AL 31 DE DICIEMBRE DE 2014 Y 2013**

(Expresados en USDólares)

	Capital social	Reserva legal	Superávit por revaluación de propiedad y equipos	Resultados acumulados
Saldo al 1 de enero de 2013	300,000	89,980	135,162	475,500
Utilidad del ejercicio				189,762
Constitución de reservas		18,976		(18,976)
Saldo al 31 de diciembre de 2013	300,000	108,956	135,162	646,286
Utilidad del ejercicio		28,156		281,560
Constitución de reservas		137,112		(28,156)
Saldo al 31 de diciembre de 2014	300,000	137,112	135,162	899,690

  
Ing. Jorge Luzuriaga  
Gerente General

  
CPA Ina Villavicencio  
Contadora

Vea notas a los estados financieros

**DISTRIBUIDORA DE PAPELES Y PLÁSTICOS D'APLAS S.A.****ESTADOS DE RESULTADOS INTEGRALES**

(Expresados en USDólares)

	Años terminados al 31 de diciembre de	
	2014	2013
<b>INGRESOS DE ACTIVIDADES ORDINARIAS:</b>		
Ventas de bienes, neto	6,073,903	4,911,703
Otros ingresos	41,697	43,644
	<u>6,115,600</u>	<u>4,955,347</u>
<b>COSTO DE VENTAS</b>	<u>5,117,870</u>	<u>4,255,140</u>
<b>UTILIDAD BRUTA</b>	997,730	700,207
<b>GASTOS:</b>		
Gastos de ventas	168,230	119,768
Gastos administrativos	219,254	160,456
Gastos financieros	137,782	115,783
Otros gastos	54,600	14,993
	<u>579,866</u>	<u>411,000</u>
<b>UTILIDAD ANTES DE PARTICIPACIÓN DE LOS TRABAJADORES E IMPUESTO A LA RENTA</b>	<u>417,864</u>	<u>289,207</u>
Participación de los trabajadores (Nota L)	62,680	43,381
Impuesto a la renta (Nota L)	73,624	56,064
<b>UTILIDAD DEL EJERCICIO</b>	<u>281,560</u>	<u>189,762</u>
Reserva legal	28,156	18,976
<b>UTILIDAD ATRIBUIBLE AL ACCIONISTA</b>	<u>253,404</u>	<u>170,786</u>
<b>UTILIDAD POR ACCIÓN</b>	<u>0.8</u>	<u>0.6</u>



Ing. Jorge Luzuriaga  
Gerente General



CPA. Ina Villavicencio  
Contadora


Vea notas a los estados financieros



**DISTRIBUIDORA DE PAPELES Y PLÁSTICOS D'APLAS S.A.****ESTADOS DE FLUJOS DE EFECTIVO**

(Expresados en USDólares)

	Años terminados al 31 de diciembre de	
	2014	2013
<b>ACTIVIDADES DE OPERACIÓN:</b>		
Efectivo recibido de clientes	5,769,219	4,607,019
Efectivo pagado a proveedores y empleados	(5,268,720)	(5,079,532)
Otros resultados integrales	3,009	28,652
<b>EFFECTIVO NETO USADO EN LAS ACTIVIDADES DE OPERACIÓN</b>	<b>(503,508)</b>	<b>(443,861)</b>
<b>ACTIVIDADES DE INVERSIÓN:</b>		
Adiciones de bienes inmuebles	(187,500)	(32,472)
<b>EFFECTIVO NETO USADO EN LAS ACTIVIDADES DE INVERSIÓN</b>	<b>(187,500)</b>	<b>(32,472)</b>
<b>ACTIVIDADES DE FINANCIAMIENTO:</b>		
Préstamos recibidos de accionista y relacionadas, neto	649,960	532,432
<b>EFFECTIVO NETO PROVENIENTE DE LAS ACTIVIDADES DE FINANCIAMIENTO</b>	<b>649,960</b>	<b>532,432</b>
<b>AUMENTO (DISMINUCIÓN) DEL EFECTIVO Y EQUIVALENTES AL EFECTIVO</b>	<b>(41,048)</b>	<b>56,099</b>
<b>SALDO DEL EFECTIVO Y EQUIVALENTES AL EFECTIVO AL INICIO DEL AÑO</b>	<b>178,116</b>	<b>122,017</b>
<b>SALDO DEL EFECTIVO Y EQUIVALENTES AL EFECTIVO AL FINAL DEL AÑO</b>	<b>137,068</b>	<b>178,116</b>



Ing. Jorge Luzuriaga  
Gerente General



CPA. Ina Villavicencio  
Contadora


Vea notas a los estados financieros


**DISTRIBUIDORA DE PAPELES Y PLÁSTICOS D'APLAS S.A.****ESTADOS DE FLUJOS DE EFECTIVO**

(Continuación)

(Expresados en USDólares)

	Años terminados al 31 de diciembre de	
	2014	2013
<b>CONCILIACIÓN DE LA UTILIDAD DEL EJERCICIO CON EL EFECTIVO NETO USADO EN LAS ACTIVIDADES DE OPERACIÓN</b>		
<b>UTILIDAD DEL EJERCICIO</b>	281,560	189,762
Ajustes por:		
Depreciación de propiedades	21,373	21,373
Provisión para cuentas incobrables	984	
Ajuste en propiedades		1,591
	<u>303,917</u>	<u>212,726</u>
<b>CAMBIOS EN ACTIVOS Y PASIVOS CORRIENTES:</b>		
Cuentas por cobrar	(234,228)	(653,764)
Inventario	(714,953)	176,629
Cuentas por pagar	145,100	(224,008)
Gastos acumulados por pagar	(3,344)	44,556
	<u>(807,425)</u>	<u>(656,587)</u>
<b>EFECTIVO NETO USADO EN LAS ACTIVIDADES DE OPERACIÓN</b>	<u>(503,508)</u>	<u>(443,861)</u>

  
 Ing. Jorge Luzuriaga  
 Gerente General

  
 CPA. Ina Villavicencio  
 Contadora

Vea notas a los estados financieros