



REPUBLICA DEL ECUADOR

SUPERINTENDENCIA DE COMPAÑÍAS




FORMULARIO DE ESTADOS FINANCIEROS

AÑO 1993

Denominación de la Compañía COMERCIAL PONCEGA CIA. LTDA.				Número del Expediente 2 6 6 2 0 - 8 5	
01 PROVINCIA GUAYAS		02 Cantón GUAYAQUIL		03 Ciudad GUAYAQUIL	
04 Fax -		05 CALLE ASICLO GARAY		06 Número 811	
07 Casilla -		08 Teléfono 369.526		09 Nombre del Representante Legal o Apoderado ING. COM. WASHINGTON HAGO MENDIZABAL	
10 Cargo GERENTE		11 Distribución de Personal Ocupado		12 Auditor Externo -	
13 R.N.A.E. -		Directivo 1		Administrativo 4	
Producción 7		Otros -			

A.- ESTADO DE SITUACION			B.- ESTADO DE RESULTADOS		
ACTIVO CORRIENTE		En Sucres	INGRESOS		En Sucres
Caja, bancos	101	16.401.811,16	Ventas en el país	401	146.912.710,00
Inversiones financieras temporales	102	--	Exportaciones	402	--
Cuentas y documentos por cobrar (clientes)	103	--	Menos: Devolución y descuentos en ventas	403	--
Otras cuentas por cobrar	104	3.610.000,00	Otros ingresos no operacionales	404	5.220.054,35
Inventario de materia prima	105	--	7.- TOTAL INGRESOS		152.132.764,35
Inventario de productos en proceso	106	--	COSTO DE VENTAS		
Inventario suministros y materiales	107	--	Invent. inicial (bienes no produc. por la Cía.)	501	145.051.500,00
Invent. produc. termin. o mercaderías en almacén	108	253.077.571,00	Compras de productos termin. en el país	502	--
Mercaderías en tránsito	109	21.092.295,34	Compras de productos terminados en el exterior	503	158.720.381,00
Repuestos, herramientas y accesorios	110	--	Menos: inventario final productos terminados	504	--
Gastos anticipados (intereses, impuestos y seguros)	111	--	Inventario inicial materia prima	505	--
Otros activos corrientes	112	--	Compra de materias primas en el país	506	--
1.- TOTAL ACTIVO CORRIENTE		219.193.464,50	Compra de materias primas en el exterior	507	--
ACTIVO FIJO			Menos: inventario final materia prima	508	--
Terrenos, edificios e instalaciones	151	--	Mano de obra directa	509	--
Maquinaria, muebles, enseres y equipo	152	4.318.217,32	Deprec. maquinaria, equipo y edificios de fábrica	510	--
Vehículos	153	--	Mano de obra indirecta	511	--
Otros activos fijos	154	--	Suministros y materiales	512	--
Menos: Depreciación acumulada	155	1.654.911,16	Seguros de invent. maquinaria, equipo y edificios	513	--
2.- TOTAL ACTIVO FIJO		2.664.206,16	Aportes IESS y beneficios sociales	514	--
ACTIVOS NO CORRIENTES			Mantenimiento y reparaciones	515	--
Ctas. dectos. por cobrar e inversiones a L.P.	161	--	Energía, agua y teléfono	516	--
Gastos de organización y constitución	162	--	Otros gastos de fabricación	517	--
Gastos de investig. exploración y otros	163	--	Más: Inventario inicial de productos en proceso	518	--
Aportaciones en asociaciones	164	--	Menos: Inventario final de productos en proceso	519	--
Otros activos no corrientes	165	--	Más: Inventario inicial de productos terminados	520	--
Menos: amortización acumulada	166	--	Menos: Inventario final de productos terminados	521	234.100.801,00
3.- TOTAL ACTIVO NO CORRIENTE		--	8.- TOTAL COSTO DE VENTAS		69.671.080,00
TOTAL DEL ACTIVO (1+2+3)		221.857.670,66	9.- UTILIDAD BRUTA (7-8)		82.461.684,35
PASIVO CORRIENTE			GASTOS DE ADM. Y VENTAS		
Cuentas por pagar	201	29.078,50	Sueldos y salarios	550	23.553.341,24
Documentos por pagar	202	--	Beneficios sociales, indemnizaciones	551	16.561.664,96
Provisiones sociales por pagar	203	1.222.648,00	Comisiones en ventas	552	3.474.524,00
Obligaciones IESS e impuestos	204	--	Gastos de publicidad	553	--
Aport. recibidas de sucursales, empresas o asociad	205	--	Agua, luz, teléfono y fax	554	3.240.000,00
Otros pasivos corrientes	206	--	Impuestos, contribuciones y otros	555	--
4.- TOTAL PASIVO CORRIENTE		1.251.726,50	Depreciación de bienes y amortizaciones	556	350.448,72
PASIVO LARGO PLAZO			Cuentas incobrables y baja de inventario	557	--
Ctas. y dectos. por pagar largo plazo	221	--	Amortización pérdidas por diferencial cambiario	558	--
Préstamos de accionistas ó casa matriz	222	91.027.244,55	Intereses y comisiones	559	--
Obligaciones emitidas	223	1.686.000,33	Otros gastos de administración y ventas	560	27.130.718,80
Otros pasivos a largo plazo	224	--	10.- TOTAL GASTOS ADM Y VENTAS		74.310.697,72
5.- TOTAL PASIVO LARGO PLAZO		92.713.244,88	11.- UTIL. (PERD) EN OPERACION (9-10)		8.150.986,63
PATRIMONIO NETO			GASTOS NO OPERACIONALES		
Capital suscrito o asignado	301	1.802.900,00	Pérdida en venta de activos	561	--
Aportes de socios o acc. capitalizac. futura	302	9.834.000,00	Pérd. diferenc. camb.o por pacto de reaj. no realizad	562	--
(-) Cap. suscrito no pag. o acciones en Tesorería	303	--	Otros gastos no operacionales	563	--
Reserva legal	304	--	12.- TOTAL GASTOS NO OPERAC.		--
Reserva facultativa	305	--	13.- UTIL(PERD) antes 15% e Imp.Ren (11-12)		8.150.986,63
Otras reservas	306	--	Participación trabajadores (15%)	571	1.222.648,00
Reserva por revaloriz. del patrimonio	307	69.176.597,17	Impuesto renta	572	1.732.084,65
Reexpresión monetaria	308	45.007.228,79			--
Dif. cambio o por pacto de reajuste no realizadas	309	--			--
Otros superávits	310	247.720,00	UTILIDAD (PERDIDA)NETA 13 - (571+572)		5.196.253,98
Utilidad (pérdida) ejercicios anteriores	311	--			
Util. (pérdida) ejercicio después impuesto y 15%	312	5.196.253,98			
6.- TOTAL PATRIMONIO NETO		131.264.699,94			
TOTAL PASIVO Y PATRIMONIO (4+5+6)		221.857.670,66			

Certificamos que el contenido de este formulario es verídico, correcto y aprobado por la Junta General, en sesión de 25 de.....Marzo de 1994...

Firma del Representante Legal o Apoderado  C. I. o Pasaporte 09-02304443		Nombre del Contador: Ec. CARLOS CRESPO V. Firma  Matricula C.C.: 10784	
Anexos presentados		Fecha de recepción: 30 MAR 1994	
Informe del Gerente	<input checked="" type="checkbox"/> Si <input type="checkbox"/> No		
Informe del Comisario	<input type="checkbox"/> Si <input checked="" type="checkbox"/> No		
Informe de Auditoria Externa	<input type="checkbox"/> Si <input checked="" type="checkbox"/> No		
		Funcionario Revisor Sello	