

265851-44



REPUBLICA DEL ECUADOR


SUPERINTENDENCIA DE COMPAÑIAS ANONIMAS

FORMULARIO DE BALANCE

AB-1-66

15 AGO. 1967

AÑO: 1966



Denominación de la Compañía según sus Estatutos:

COMERCIAL TITULO 30, S.A.

SIGLAS

PRINCIPAL	Ciudad Guayaquil	Calle y No. Km. 5 1/2 vía Daire	Casilla de Correos 3619	Cable INTACO
SUCURSALES				
AGENCIAS				

Período del Balance:
 De: Enero 1/66
 Al: Diciembre 31/66

Nacionalidad: Ecuatoriana
 Matrícula de Comercio No.: 7376

No. EXPEDIENTE

 NOMINA DE ADMINISTRADORES, REPRESENTANTES Y COMISARIOS DE LAS COMPAÑIAS NACIONALES
 (que se hallan actualmente en ejercicio)

ADMINISTRADORES:

Presidente: Francisco Dueñas Estrada

Vicepresidente:

Gerente(s): Luis A. Ibañez Ruiz

Subgerente(s):

Directores o Vocales Principales:

Directores o Vocales Suplentes:

2.- REPRESENTANTE(S) LEGAL(ES): El Gerente

Nombre(s) y Cargo(s): Luis A. Ibañez Ruiz

Nombramiento(s) según Acta(s) de fecha(s): 30 de Marzo de 1.967

Para el período de: 2 años

Fecha de inscripción de nombramiento(s), según Art. 288 de la Ley de Compañías: 31 de Marzo de 1.967

3.- COMISARIOS:

Principal(es): Xavier Romero Parducci

Suplente(s):

COMPAÑIAS EXTRANJERAS DOMICILIADAS EN EL ECUADOR

REPRESENTANTE(S) PERMANENTE(S) EN EL ECUADOR:

Nombre(s) y Cargo(s) o Designación(es):

Fecha de inscripción del Poder, en el Registro Mercantil:

FECHA DE VENCIMIENTO (O PLAZO DE DURACION) DE LA COMPAÑIA SEGUN SUS ESTATUTOS

Plazo de Duración: 20 años Vencerá el: 14 de Julio de 1.971

La CONTABILIDAD está a cargo de:

María Antonieta Abad Carchi

Nombres y Apellidos completos

Domicilio: Morro 2621 y Brasil

Registro de la Federación de Contadores No. 3.594

OTRAS INFORMACIONES (A la fecha del Balance).

Número de Trabajadores

Porcentaje de Capital

LEY DE FOMENTO: Industrial ☐; Agropecuario ☐; Turismo ☐; Otra ☐

10

6

43,3 %

Empleados

Obreros

Extranjero

Clasificación:

No. y fecha del ACUERDO MINISTERIAL:

ESPACIO RESERVADO PARA LA SUPERINTENDENCIA DE COMPAÑIAS ANONIMAS

ACTIVO			PARCIALES	TOTALES	Nº
I. CORRIENTE					
10. Disponible				30.081.51	10
10.10 Caja			2.000.00		
10.20 Bancos			28.081.51		
10.30					
12. Accionistas por Acciones Suscritas No Pagadas					12
14. Deudores a Corto Plazo (hasta un año)				500.845.33	14
14.10 Cuentas por Cobrar			146.741.95		
14.20 Obligaciones por Cobrar			384.058.73		
14.30 Préstamos a Accionistas			3.744.79		
14.40			23.529.58		
14.50 MENOS: Provisión para Incobrables			57.229.72		
16. Deudores a Largo Plazo (más de un año)					16
16.10 Cuentas por Cobrar					
16.20 Obligaciones por Cobrar					
16.30 Préstamos a Accionistas					
16.40					
16.50 MENOS: Provisión para Incobrables					
18. Inventarios				477.491.08	18
18.10 Productos Terminados			29.456.79		
18.20 Productos en Proceso					
18.30 Materias Primas			448.034.29		
18.40 Suministros y Materiales					
18.50					
20. Inversiones				12.601.42	20
20.10 Participación en Otras Compañías			8.525.75		
20.20			4.075.67		
II. FIJO					
22. No Depreciable				199.124.73	22
22.10 Terrenos					
22.20 Maquinarias en Montaje					
22.30 Proyectos en Curso					
22.40					
24. Depreciable	VALOR DE ADQUISICION	DEPREC. ACUMULADA		1.502.098.39	24
24.10 Edificios e Instalaciones	799.029.35	181.768.56	617.260.79		
24.20 Maquinarias y Equipos	873.656.32	544.393.80	129.262.52		
24.30 Muebles, Enseres, etc.	233.319.69	92.153.82	141.165.87		
24.40 Vehículos y otros	443.401.60	214.865.90	228.535.70		
24.50	510.361.21	124.487.70	385.873.51		
26. Intangibles					26
26.10 Patentes y Marcas					
26.20 Concesiones					
26.30					
26.40 MENOS: Fondo de Amortización					
III. OTROS ACTIVOS					
28. Acciones Propias Readquiridas					28
30. Cargos Diferidos				226.733.33	30
30.10 Gastos de Constitución					
30.20 Gastos Anticipados			94.340.30		
30.30			132.393.03		
30.40 MENOS: Fondo de Amortización					
32. Otros Activos No Especificados					32
IV.- REVALORIZACIONES Y DESVALORIZACIONES					
34. Revalorizaciones					34
34.10 De Bienes Raíces					
34.20 De monedas y divisas extranjeras					
34.30					
36. Desvalorizaciones (MENOS)			(-)		36
36.10 De Bienes Raíces					
36.20					
V.- PERDIDAS Y GANANCIAS					
38. Pérdidas Acumuladas de Ejercicios Anteriores				419.103.58	38
39. Pérdidas del Presente Ejercicio (SALDO)					39
TOTAL DEL ACTIVO				3.368.079.37	

P A S I V O		PARCIALES	TOTALES	Nº.
I.- EXIGIBLE A CORTO PLAZO				
VENCIDAS	NO VENCIDAS			
11. Cuentas por Pagar	32.086.43			11
13. Obligaciones por Pagar			1'978.507.09	13
13.10 Quirografarias	107.373.06			
13.20 Prendarias				
13.30 Hipotecarias				
13.40 Préstamos de Accionistas	1'798.849.66			
13.50 Acreedores por Impuestos	40.197.94			
15. Otros			495.634.41	15
II.- EXIGIBLE A LARGO PLAZO				
17. Cuentas por Pagar				17
19. Obligaciones por Pagar			105.658.80	19
19.10 Quirografarias				
19.20 Prendarias				
19.30 Hipotecarias		105.658.80		
19.40 Préstamos de Accionistas				
19.50 Acreedores por Impuestos				
21. Otros				21
III.- OTROS PASIVOS				
23. Créditos Diferidos				23
25. Dividendos por Pagar				25
27. Aportes de Socios para Capitalizaciones futuras				27
Otros				29
IV.- CAPITAL Y RESERVAS				
31. Capital Social			300.000.00	31
31.10 Acciones Nominativas				
31.20 Acciones al Portador		300.000.00		
33. Reservas			267.688.93	33
33.10 Legal (Art. 327)		130.720.60		
33.20 Estatutarias				
33.30 Facultativas		136.968.33		
35. Capital - Superavit				35
35.10 Por Revalorizaciones (Rectificaciones de Valores de Capital)				
35.20 Por beneficios ocasionales de Capital (Art. 217)				
35.30 Otras (Donaciones, Ganancias no repartibles, etc.)				
35.40 MENOS: Déficit por Desvalorizaciones		(-)		
V.- PERDIDAS Y GANANCIAS				
37. Utilidades Acumuladas de Ejercicios Anteriores				37
39. Utilidades del Presente Ejercicio (SALDO)			220.590.14	39
TOTAL DEL PASIVO			3'368.079.37	

DISTRIBUCION DE UTILIDADES (Art. 257)

A.- Utilidades de Ejercicios Anteriores			
B.- Utilidades del Presente Ejercicio			220.590.14
C.- SUMA DE UTILIDADES A DISTRIBUIRSE (A + B)			
1.- 10% para Trabajadores (Art. 90 del Código del Trabajo):	22.059.01		22.059.01
2.- Compensación de Pérdidas de Ejercicios Anteriores	139.701.18		139.701.18
3.- Reserva Legal (Art. 327)			
4.- Reservas Estatutarias			
5.- Reservas Facultativas	136.968.33		136.968.33
6.- Asignaciones Especiales			
7.- Para Readquisición de Acciones Propias			
8.- Para Dividendos a distribuirse a los Accionistas			
9.- Otros Utilidades No distribuidas			220.590.14
TOTAL DISTRIBUIDO			220.590.14

CUENTAS DE ORDEN




1.- Fianzas, Garantías y Otras Deudas Solidarias	
2.- Depósitos Dados en Garantía por Administradores y Empleados	
3.- Mercaderías Dadas o Recibidas en Consignación	
4.- Valores Recibidos y Dados en Custodia, etc.	
5.-	
TOTAL	

ESTADO DE PERDIDAS Y GANANCIAS

Ventas o Producción en el año (Valores Netos)	3'389'574.98	
Compras o Remesas a Sucursales		1'551.578.90
COSTO DE VENTAS O COSTO DE PRODUCCION:		
1. Inventario Inicial		
2. Cargos durante el ejercicio:		
COMPRAS: Valor de las compras en el país		
Valor de las mercaderías importadas		
Transferencias o Devoluciones Sucursales		
PRODUCCION: Materia Prima y Materiales		
Mano de Obra y Seguro Social		
Gastos de Fabricación		
Depreciación Maquinaria, etc.		
AGRICULTURA: Semillas, Abonos Insecticidas, etc.		
Jornales, Mantenimiento, etc.		
Mercaderías disponibles para la venta		
SUMA:		
3. MENOS: Inventario Final		
UTILIDAD BRUTA (En Ventas, Producción o Explotación)		
GASTOS DE OPERACION (No incluidos en el Costo de Ventas):		
1. Arrendamientos de locales		
2. Sueldos y jornales		
3. Gastos de empleados y particulares		
4. Gastos sobre deudas del negocio		
5. Deudas incobrables (Con autorización de la Dirección de Rentas)		
6. Amortización por depreciación		
7. Otras Abstracciones		
8. Pasivos Sociales, indemnizaciones y otras erogaciones de ley		
9. Impuestos (Excepto el impuesto a la Renta)		
10. Contribución a la Superintendencia de Compañías Anónimas		
11. Otros Gastos no especificados		
UTILIDAD BRUTA TOTAL (En Operación o Explotación)		
OTROS INGRESOS NO OPERACIONALES:		
1. Intereses Ganados		
2. Ingresos Precedentes de Participación en otras Compañías		
3. Ganancias Extraordinarias y Ocasionales de Capital		
OTROS GASTOS NO OPERACIONALES:		
1. Desvalorizaciones de Activos		
2. Otros no especificados		
UTILIDAD (O PERDIDA) LIQUIDA		220.599.14

INFORMACIONES DE CARACTER LABORAL		
1. Sueldos y Salarios pagados (formen o no parte del Costo de Ventas)		371.796.54
2. Aportes Patronales		34.028.54
3. Aportes Patronales		28.642.16
4. Retiro de Reserva de Trabajadores		31.079.32
5. Indemnizaciones Laborales		29.139.27
6. 10% de Utilidades a Repartirse (Art. 90 del Código del Trabajo)		22.059.01
7. Beneficios Sociales (Asistencia médica, entrenamiento profesional, asociaciones deportivas, etc.)		
TOTAL:		518.729.43

Los infrascriptos Presidente (o Vicepresidente), Gerente y Contador de la Compañía Anónima, a nombre de la cual presentamos esta información, declaramos que todo el contenido de este formulario es verídico, correcto y completo.

 PRESIDENTE	 GERENTE	 CONTADOR
---	---	---

Hemos revisado el Balance General el Estado de Pérdidas y Ganancias y las demás informaciones que preceden, y en nuestra opinión, aparecen correctamente la situación de la Compañía y los resultados de sus operaciones durante el correspondiente ejercicio económico, de conformidad con los principios contables generalmente aceptados.

 COMISARIO	 COMISARIO
Lugar y Fecha	