

SELLO R.U.C

REPUBLICA DEL ECUADOR  
SUPERINTENDENCIA DE COMPAÑÍAS  
FORMULARIO DE ESTADOS FINANCIEROS



AÑO: 1991.....

RAZON O DENOMINACION SOCIAL: CONFECCIONES ELSY CIA. LTDA.			Nº. DE EXPEDIENTE 2644085	
CIUDAD: GUAYAQUIL	CALLE: URDESA NORTE CALLEJON 3ro.	NUMERO: 108	TELÉFONO: 38-80-28	
NOMINA DE ADMINISTRADORES Y COMISARIOS DE LAS COMPAÑIAS				
ADMINISTRADORES	NOMBRES	C.I. o PASAPORTE	DIRECCION Y TELEFONO	
Presidente	ELSA LAMA CHANG	0904191343		
Vicepresidente				
Gerente (s)	PAUMIN LAMA MORAN	0902801364		
Apoderado				
COMISARIOS				
Principal	ING. ERNESTO GONZALEZ			
Suplente				

A. ESTADO DE SITUACION

1. ACTIVO			CODIGO CUENTA	
1.1 ACTIVO CORRIENTE				
Caja - Bancos			1101	261.202,50
Inversiones financieras temporales			1102	
Cuentas y Documentos por Cobrar Clientes			1103	7'135.046,73
Menos: Provisión para cuentas y documentos de dudosa cobranza (clientes)			1104	
Inventario materia prima			1105	44'825.600,00
Inventario productos en proceso			1106	41'075.981,51
Inventario suministros y materiales			1107	
Inventario productos terminados y mercaderías en almacén			1108	
Mercaderías en tránsito			1109	
Menos: Provisión para baja de inventarios			1110	
Ingresos acumulados por cobrar			1111	
Préstamos y anticipos a empleados y trabajadores			1112	
Anticipos a proveedores			1113	
Menos: Provisión para anticipos y otros préstamos de dudosa cobranza			1114	
Pagos anticipados de intereses, impuestos y seguros			1115	1'843.515.05
Repuestos, herramientas y accesorios			1116	
Otros activos corrientes (adjuntar anexo)			1117	
TOTAL DE ACTIVO CORRIENTE				95'141.345,79
1.2 ACTIVO FIJO		Valor de adquisición	Depreciación acumulada	
Terrenos y mejoras				1201
Maquinaria y equipo en montaje y en tránsito				1202
Construcciones en curso				1203
Edificios e instalaciones				1204
Maquinaria y equipo		53'664.512,66	17'718.506,13	1205
Muebles y enseres		5'514.228.40	726.335,45	1206
Vehículos		12'963.872,79	10'627.155,78	1207
Otros activos fijos (adjuntar anexo)				1208
REVALORIZACIONES		Valor de revalorización	Depreciación acumulada	
Terrenos				1221
Edificios				1222
Maquinaria y equipo				1223
Otros activos fijos (adjuntar anexo)				1224
1.3 DEUDORES E INVERSIONES A LARGO PLAZO				
Cuentas y documentos por cobrar clientes				1301
Préstamos a empleados y trabajadores				1302
Inversiones financieras a largo plazo				1303
Otros (adjuntar anexo)				1304
1.4 ACTIVOS INTANGIBLES		Valor de adquisición	Amortización Acumulada	
Patentes y marcas				1401
Otros (adjuntar anexo)				1402
1.5 ACTIVOS DIFERIDOS		Valor inicial	Amortización Acumulada	
Gastos de organización y constitución				1501
Gastos de investigación, exploración y otros				1502
1.6 OTROS ACTIVOS NO CORRIENTES				
Propiedades y otros activos fijos no utilizados				1601
Otros activos no corrientes				1602
TOTAL ACTIVOS NO CORRIENTES				143'350.557,48
TOTAL DEL ACTIVO				238'491.903,27

2. PASIVO		CODIGO CUENTA	
2.1 PASIVO CORRIENTE			
Proveedores	2101	64'143.767,56	
Anticipo de Clientes	2102	1'286.064,15	
Obligaciones por pagar	2103		
Dividendos por pagar a accionistas o socios	2104		
Participación de trabajadores en utilidades de la Compañía	2105		
Gastos por pagar	2106	5'109.530,98	
Impuestos y Leyes Sociales	2107	394.647,86	
Parte corriente del pasivo a largo plazo	2108		
Préstamos de corto plazo de accionistas o socios	2109		
Saldos pendientes con la casa matriz	2110		
Otros pasivos corrientes (Adjuntar anexo)	2111	8'135.012,83	
TOTAL PASIVO CORRIENTE			79'069.023,38
2.2 PASIVO NO CORRIENTE			
Cuentas por pagar	2201	70'416.250,78	
Obligaciones por pagar	2202		
Préstamos de accionistas o socios	2203	36'988.396,97	
Saldos pendientes con la casa matriz	2204		
Arrendamiento mercantil con opción de compra	2205		
Aportes de accionistas o socios para capitalización futura	2206	1'400.000,00	
Obligaciones emitidas	2207		
Otros (adjuntar anexo)	2208		
2.3 PASIVO DIFERIDO			
Utilidades por realizar	2301		
Otros (Adjuntar anexo)	2302		
TOTAL PASIVO NO CORRIENTE			108'804.647,75
TOTAL PASIVO			187'873.671,13
3. PATRIMONIO NETO			
3.1 CAPITAL			
Acciones o participaciones (compañías nacionales)	3101	500.000,00	
Capital asignado a sucursales de compañías extranjeras	3102		
Menos: Capital suscrito no pagado	3103		
Menos: Acciones propias adquiridas	3104		
3.2 RESERVAS			
Reserva legal	3201	492.870,61	
Reservas facultativas	3202		
Otras reservas	3203		
3.3 SUPERAVIT			
Revalorización de activos	3301	48'032.149,89	
Otros (Adjuntar anexo)	3302		
3.4 RESULTADOS			
Utilidades acumuladas de ejercicios anteriores	3401	4'328.028,15	
Pérdidas acumuladas de ejercicios anteriores	3402		
Utilidad (pérdida) neta del ejercicio	3403	( 2'734.816,45)	
TOTAL PATRIMONIO NETO			50'618.232,10
TOTAL DEL PASIVO Y PATRIMONIO NETO			238'491.903,27

4. OBLIGACIONES CONTINGENTES		
Mercaderías en consignación	4001	
Liquidación de depósitos industriales	4002	
Avales o garantías	4003	
Otras obligaciones contingentes	4004	

PERSONAL OCUPADO					
NACIONALIDAD	DIRECTIVOS	ADMINISTRATIVOS	TECNICOS	OBREROS	
				Permanentes	Ocasionales
Ecuatoriana	2	3		16	
Extranjera					

MOVIMIENTO FINANCIERO DE BIENES Y SERVICIOS			
COMPRAS	NACIONALES	EXTRANJERAS	TOTAL
VENTAS	NACIONALES	EXTRANJERAS	TOTAL



B. ESTADO DE RESULTADOS (GANANCIAS Y PERDIDAS)		
50. VENTAS BRUTAS	CODIGO CUENTA	
En el país	5001	170'399.374,50
En el exterior	5002	
Menos: devoluciones y descuentos en ventas	5003	
Utilidades realizadas por ventas a plazos	5004	
VENTAS NETAS		170'399.374,50
51. COSTO DE VENTAS (Mercaderías no producidas por la Compañía)		
Inventario inicial	5101	
Compras de productos terminados en el país	5102	
Compras de productos terminados en el exterior	5103	
Menos: Inventario final	5104	
52. COSTO DE PRODUCCION (Mercaderías producidas por la Compañía)		
Inventario Inicial de materias primas	5201	17'848.964,10
Compras de materias primas en el país	5202	164'217.334,02
Compras de materias primas en el exterior	5203	
Menos: Inventario final de materias primas	5204	44'825.600,00
Mano de obra directa	5205	15'569.922,35
Depreciación maquinaria, equipos y edificios de fábrica	5206	12'257.638.83
Amortización de patentes, marcas, asistencia técnica	5207	
Mano de obra indirecta	5208	
Suministros y materiales	5209	6'413.356.45
Seguros de Inventarios, maquinarias y edificios de fábrica	5210	
Aportes IESS y beneficios sociales	5211	
Mantenimiento y reparaciones	5212	771.065,00
Impuestos a la producción y otros	5213	
Energía, agua, teléfono	5214	2'207.662,00
Otros gastos de fabricación (Adjuntar anexo)	5215	144.759,56
Inventario inicial de productos en proceso	5216	
Menos: Inventario final de productos en proceso	5217	( 14'302.535,37 )
Inventario Inicial de productos terminados	5218	
Menos: Inventario final de productos terminados	5219	
UTILIDAD BRUTA		10.096.807,56
53. GASTOS DE VENTAS		
Sueldos y salarios no incluidos en el costo	5301	
Beneficios sociales, indemnizaciones, excepto la participación de los trabajadores	5302	
Comisiones a empleados y particulares	5303	
Publicidad y propaganda	5304	
Depreciación bienes del departamento de ventas	5305	
Otros (Adjuntar anexo)	5306	800,00
54. GASTOS ADMINISTRATIVOS		
Sueldos y salarios no incluidos en el costo	5401	3'420.966,00
Beneficios sociales, indemnizaciones excepto la participación de los trabajadores	5402	3'448.791,82
Agua, luz, teléfono, télex, fax, no incluidos en costos	5403	
Impuestos prediales, contribuciones y otros no incluidos en costos	5404	126.061,78
Cuentas de dudoso cobro y baja de inventarios	5405	
Depreciación de bienes, área administrativa	5406	4'415.787,93
Amort. de Intang. y Diferd (excepto pérđ. por diferencia de cambio y Comis. de riesgo camb.)	5407	
Amortización de pérdidas por diferencia de cambio y comisión de riesgo cambiario	5408	
Otros (Adjuntar anexo)	5409	1'402.820,82
UTILIDAD (PERDIDA) EN OPERACION		2'718.420,79
55. GASTOS FINANCIEROS		
Intereses y comisiones	5501	747.856,95
Otros gastos financieros	5502	
56. INGRESOS NO OPERACIONALES		
Intereses por inversiones temporales y de largo plazo	5601	
Ganancia en inversiones temporales o de largo plazo	5602	
Ganancias en ventas de activos fijos	5603	
Dividendos en efectivo	5604	
Ganancias por diferencia de cambio	5605	
Otros (Adjuntar anexo)	5606	731.461,25
57. GASTOS NO OPERACIONALES		
Pérdidas en ventas de activos	5701	
Pérdidas en diferencia de cambio	5702	
Otros gastos (Adjuntar anexo)	5703	
58. UTILIDAD (PERDIDA) DEL EJERCICIO antes 15 % trabajadores e impuesto a la Renta.		( 2'734.816,59 )
Participación de los trabajadores (15%)	5801	
Impuesto a la Renta	5802	
UTILIDAD NETA		




C. 6. ESTADO DE EVOLUCION DEL PATRIMONIO NETO	CODIGO CUENTA	
60. PATRIMONIO NETO INICIAL:		19'054.829,07
MAS:		
Utilidad Neta del Ejercicio	6001	
Aumentos del Capital Social	6002	
Incrementos de Superávit de Capital	6003	34'298.219,56
Absorción de Pérdidas (efectivo o crédito)	6004	
Otros	6005	
MENOS:		
Pérdida del ejercicio	6006	2'734.816,49
Disminución del Capital	6007	
Dividendos en efectivo	6008	
Disminución de cuentas Patrimoniales por aumento de capital	6009	
Otros	6010	
TOTAL DEL PATRIMONIO NETO		50'618.232,14

D. 7. ESTADO DE CAMBIOS EN LA POSICION FINANCIERA		
70. FUENTES DE CAPITAL DE TRABAJO NETO:		104'256.546,18
Utilidad del ejercicio	7001	
Mas:		
Depreciación y Amortización	7002	16'673.426,76
Venta de Activos Fijos e inversiones permanentes	7003	
Incremento de pasivos a largo plazo	7004	87'583.119,42
Aumento de capital social con nuevos recursos	7005	
Emisión de obligaciones	7006	
Otros:	7007	
Menos:		
Ingresos: por participación en utilidades de subsidiarias	7008	
72. USOS DE CAPITAL DE TRABAJO:		106'759.921,48
Dividendos	7201	
Compra de activos fijos	7202	103'745.164,00
Compra de inversiones permanentes	7203	
Disminución pasivos a largo plazo	7204	
Incrementos de activos intangibles y diferidos	7205	279.940,99
Reducción del capital social en efectivo	7206	
Pérdidas del ejercicio	7207	2'734.816,49
Otros	7208	
VARIACIONES EN EL CAPITAL DE TRABAJO NETO (70-72)		2'503.375,30
CAPITAL DE TRABAJO AL FINAL DEL PERIODO		16'072.322,41
MENOS: CAPITAL DE TRABAJO AL INICIO DEL PERIODO		18'575.697,71
VARIACIONES EN EL CAPITAL DE TRABAJO NETO		2'503.375,30

Certificamos que el contenido de este formulario es verídico, correcto, completo y que fue aprobado por la Junta General, en sesión de 31 de Marzo de 1992

REPRESENTANTE LEGAL O APODERADO


NOMBRE: PAUMIN LAMA MORAN

FIRMA: 

C.I. 0902801364

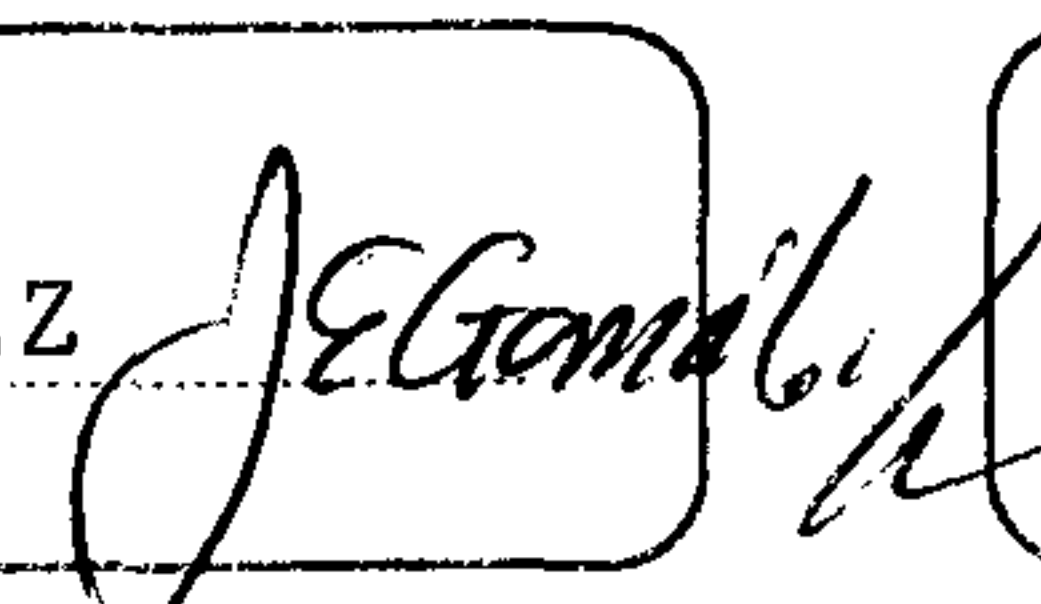
CONTADOR

NOMBRE: CARLOS A. CEPEDA

FIRMA: 

C.I. 0600235667 MATRICULA: 137

He (mos) revisado los estados financieros que anteceden y la correspondiente información. En mi (nuestra) opinión reflejan razonablemente la situación financiera de la Compañía los resultados de sus operaciones en el correspondiente ejercicio.

ING. ERNESTO GONZALEZ 

f) Comisario

SUPERINTENDENCIA DE COMPAÑIAS  
REGISTRO DE SOCIEDADES

☐ INFORME GERENTE

☐ INFORME COMISARIO

☐ INFORME AUDITORIA EXTERNA

FUNCIONARIO RESPONSABLE (SELLO)

Recibido hoy día de de 19

Nº de Anexos