

REPUBLICA DEL ECUADOR
SUPERINTENDENCIA DE COMPAÑÍAS

\$40'000.00

FORMULARIO DE BALANCE
Form. 0001

ARO: 1978

Denominación de la compañía según sus estatutos:		SIGLAS	Registro Único de Contribuyentes No.	No. EXPEDIENTE
EMILIO ISAIAS C. A. DE COMERCIO			0990014698001	2638-51
PRINCIPAL	Ciudad	Calle y No.	Teléfono	Cable
	Guayaquil	10 de Agosto 511	526500	991
SUCURSALES	Quito	Sucrs 250	212257	3053
Período del balance:				
De: 1 de ENERO de 1977 a: 31 de DICIEMBRE de 1977				
NOMINA DE ADMINISTRADORES Y COMISARIOS DE LAS COMPAÑÍAS NACIONALES (Que se hallan actualmente en funciones)				
1. ADMINISTRADORES:	NOMBRES		C.I. O PASAPORTE	NACIONALIDAD
Presidente:	ROBERTO ISAIAS DASSUM			ECUATORIANA
Vicepresidente:	ESTEFANO ISAIAS DASSUM			
Gerente (s):				
Directores o vocales principales:				
Directores o vocales suplentes:				
2. COMISARIOS:	Principal			ECUATORIANA
	Suplente			
3. COMITÉ DE VIGILANCIA				
DATOS DEL (O DE LOS) REPRESENTANTE (S) LEGAL (ES)				
Nombre (s)		ESTEFANO ISAIAS DASSUM		Nacionalidad
Cargo (s)				
COMPANÍAS EXTRANJERAS DOMICILIADAS EN EL ECUADOR				
PRESENTANTE(S) PERMANENTE(S) EN EL ECUADOR:				
Nombre(s)		Nacionalidad		
Cargo(s) o designación(es)		Carpet de domiciliación No.		
LA CONTABILIDAD ESTÁ A CARGO DE:				
ENRIQUE SANG BARROS		Denominación de la persona jurídica		
Nombres y apellidos (persona natural)		Nacionalidad		
		Dirección: Machala		
OTRAS INFORMACIONES (A la fecha del balance)				
La compañía está amparada por:				
LEY DE FOMENTO: Industrial <input type="checkbox"/> Agropecuario <input type="checkbox"/> Turístico <input type="checkbox"/> Otra <input type="checkbox"/> Clasificación:				
ACUERDO INTERMINISTERIAL No.				
SUPERINTENDENCIA DE COMPAÑÍAS		RECIBIDO HOY DIA 30 de OCTUBRE de 1977		
EL SECRETARIO.		LA EMPRESA INVERTIRÁ EN EL PROXIMO AÑO: SI <input type="checkbox"/> NO <input type="checkbox"/>		
		EN CASO AFIRMATIVO LA INVERSION COMPARADA CON EL PRESENTE AÑO SERA: MAYOR <input type="checkbox"/> IGUAL <input type="checkbox"/> MENOR <input type="checkbox"/>		
		EL DESTINO DE LA INVERSION SERA: (Indicar el objetivo fundamental)		
		EXPANSION <input type="checkbox"/> RACIONALIZACION <input type="checkbox"/> REPOSICION <input type="checkbox"/>		

I. ACTIVO		CORRIENTE HASTA UN AÑO	NO CORRIENTE MAS DE UN AÑO	TOTALES	
10.00 DISPONIBLE				1001.714,31	10,00
10.01 Caja y bancos	7	001.714,31			
12.00 INVERSIONES				2'010.800,00	12,00
12.01 Acciones, bonos, obligaciones, cédulas Hipot., otras	2	010.800,00			
12.02 Cuentas en participación					
12.03 Acciones propias reevaluadas					
14.00 DEUDORES				123'569.998,70	14,00
14.01 Cuentas y obligaciones por cobrar	76	964.924,34	31'992.650,23		
14.02 Préstamos y anticipos a trabajadores	14	635.059,12	77.365,01		
14.03 Préstamos y anticipos a accionistas o socios					
14.04 Accionistas o socios por acciones o participaciones suscritas no pagadas					
14.05 MENOS: Provisión para incobrables					
16.00 INVENTARIOS				14'131.131,60	16,00
16.01 Productos terminados o mercancías en almacén	14	131.131,60			
16.02 Productos en proceso					
16.03 Materias primas					
16.04 Suministros y materiales					
16.05 Repuestos y accesorios					
16.06 Importaciones en tránsito					
16.07 MENOS: provisiones					
18.00 GASTOS ANTICIPADOS				382.067,59	18,00
18.01 Intereses, seguros, impuestos y otros	2	382.067,59			
19.00 OTROS ACTIVOS (adjuntar detalle)					19,00
A. TOTAL ACTIVO CORRIENTE	117	025.696,96			
20.00 FIJO NO DEPRECIABLE					
20.01 Terrenos					
20.02 Maquinarias y equipos en montaje					
20.03 Construcciones en curso					
20.04					
22.00 FIJO DEPRECIABLE		Valor de adquisición	Deprec. Acumulada	2'666.770,83	22,00
22.01 Edificios		1,00	1,00		
22.02 Instalaciones		617.483,15	290.902,18	326.580,97	
22.03 Maquinarias y equipos		646.847,46	129.369,60	517.477,86	
22.04 Muebles y enseres		297.277,56	944.693,95	332.578,59	
22.05 Vehículos		2'051.709,99	635.771,60	1'417.938,39	
22.06 Otros (adjuntar detalle)		657.592,99	5.799,29	62.193,62	
24.00 INTANGIBLES		Valor de adquisición	Amortiz. Acumulada		24,00
24.01 Patentes, marcas y otros					
26.00 CARGOS DIFERIDOS		Valor Inicial	Amortiz. Acumulada		26,00
26.01 Gastos de Constitución					
26.02 Gastos de Investigación, exploración y otros (adjuntar detalle)					
28.00 REVALORIZACIONES		Valor de Revalor	Deprec. Acumulada		28,00
28.01 Terrenos					
28.02 Edificios					
28.03 Maquinarias					
28.04 Otros (adjuntar detalle)					
B. TOTAL ACTIVO NO CORRIENTE			34'736.786,03		
TOTAL DEL ACTIVO (A+B)				151'762.762,483,03	
II. DISTRIBUCION DE UTILIDADES (Art. 273 Ley Civil)					
Resuelta por la Junta General de accionistas o socios de:					
A. UTILIDADES					
10.10 De ejercicios anteriores (Cta 33.01 del balance)					
10.20 Del presente ejercicio (Cuenta 33.03 del balance)		4'948.635,30	4'206.340,00		
SUMA DE UTILIDADES A DISTRIBUIRSE (10.10 + 10.20)		4'948.635,30	4'206.340,00		
B. DISTRIBUCION					
20.01 15 % para trabajadores (Art. 96 del Código de Trabajo)				242.295,30	
20.02 Amortización de pérdidas de ejercicios anteriores					
20.03 Reserva legal (Ley 111 y 339 Ley de Cías)				420.634,00	
20.04 Reservas estatutarias				420.634,00	
20.05 Reservas facultativas		2'431'734,39		2'431'734,39	
20.06 Asignaciones especiales					
20.07 Reserva para readquisición de acciones propias					
20.08 Para dividendos a los accionistas en el país					
20.09 Para dividendos a los accionistas en el exterior					
20.10 Impuesto a la renta				841.258,00	
20.11 Utilidades no distribuidas					
TOTAL				4'206.340,00	

I PASIVO	CORRIENTE HASTA UN AÑO	NO CORRIENTE MAS DE UN AÑO	TOTALES	
11.00 ACREEDORES			46'026.200,69	11.00
11.01 Cuentas por pagar	4 260.342,74	83'125.817,43		
11.02 Obligaciones por pagar				
11.03 Gastos por pagar	521.543,62	6'118.702,90		
11.04 Obligaciones emitidas (art. 243 Ley de Cías)				
11.05 Dividendos a accionistas o socios				
13.00 DEUDAS FISCALES, IESS, y otras entidades públicas	135.243,75		135.243,75	13.00
15.00 PRESTAMOS DE ACCIONISTAS O SOCIOS				15.00
17.00 INGRESOS ANTICIPADOS	8.000,00	5'004.247,12	5'012.247,12	17.00
19.00 UTILIDADES DIFERIDAS	742.296,36		742.296,36	19.00
21.00 DEPÓSITOS POR CUENTAS EN PARTICIPACION				21.00
23.00 APORTES DE ACCIONISTAS O SOCIOS PARA CAPITALIZACIONES FUTURAS				23.00
25.00 OTRAS ASIGNACIONES DE LA CASA MATRIZ				25.00
26.00 OTROS PASIVOS (adjuntar detalle)				26.00
TOTALES PASIVO CORRIENTE Y NO CORRIENTE	5 667.425,41	94'248.561,45	99'915.986,86	
PATRIMONIO NETO	4'925.130,11		4'925.130,11	
27.00 CAPITAL SOCIAL			40'000.000,00	27.00
27.01 Adiciones o aportaciones de compañías nacionales		40'000.000,00		
27.02 Capital asignado a sucursales de compañías extranjeras				
29.00 RESERVAS			7'543.856,17	29.00
29.01 Reserva legal (arts. 111 y 339 Ley de Cías)		940.611,41		
29.02 Reserva estatutaria		940.611,41		
29.03 Reserva facultativa		5'662.633,35		
31.00 CAPITAL SUPERAVIT			96'000,00	31.00
31.01 Superávit proveniente de revalorizaciones de terrenos				
31.02 Superávit proveniente de revalorizaciones de otros activos fijos				
31.03 Donaciones			4'948.635,30	
33.00 RESULTADOS			4'206.340,00	33.00
33.01 Utilidades acumuladas en ejercicios anteriores				
33.02 MENOS: Pérdidas en ejercicios anteriores				
33.03 Utilidades del ejercicio	4'948.635,30	4'206.340,00		
33.04 MENOS: Pérdidas del ejercicio				
TOTAL PATRIMONIO NETO		52'888.791,47	4'646.496,17	
TOTAL DEL PASIVO Y DEL PATRIMONIO NETO			151.762.483,03	

TOTAL DE CUENTAS DE ORDEN

ESTADO DE PERDIDAS Y GANANCIAS

Correspondiente al período del 1º de Enero al 31 de Diciembre de 1978

INGRESOS	88'901.312,85
INGRESOS OPERACIONALES POR VENTAS	88'901.312,85
1010 EN EL PAÍS	
1012 AL EXTRANJERO	
2000 MERCADERIAS NO FABRICADAS POR LA COMPAÑIA (costo de ventas)	66'182.824,96
2010 Inventario inicial	1'112.408,07
2011 Compras	69'211.548,49
2012 Inventario final (menos)	1'131.131,60
3000 MERCADERIAS FABRICADAS POR LA COMPAÑIA (costo de producción vendida)	
3010 Materias primas utilizadas	
3020 Mano de obra directa	
3030 Gastos de fabricación	
3040 Inventario inicial de productos en proceso	
3041 Inventario final de productos en proceso (menos)	
3050 Inventario inicial de artículos terminados	
3051 Inventario final de artículos terminados (menos)	
3060 Costo de ventas de otras actividades	
UTILIDAD BRUTA	22'718.487,89
4000 GASTOS DE VENTAS	6'208.418,81
5000 GASTOS ADMINISTRATIVOS	8'640.787,42
UTILIDAD OPERATIVA EN OPERACION	7'869.287,66
6000 OTROS INGRESOS	1'598.453,60
7000 OTROS GASTOS	4'509.645,96
UTILIDAD ANTES DE PARTICIPACION DE TRABAJADORES Y DE IMPUESTOS (PERDIDA)	4'958.095,30
8010 15 % para trabajadores	742.295,30
8020 Impuesto a la renta	841.268,00
UTILIDAD DESPUES DE PARTICIPACION DE TRABAJADORES Y DE IMPUESTOS (PERDIDA)	3'365.072,08



PERIODO: De 19 Enero 31 Diciembre de 1978

C D N C E P T O	MERCADO NACIONAL	MERCADO EXTERNO	T O T A L
I EGRESOS DEL EJERCICIO:			
10. COMPRAS O IMPORTACIONES CIF:			
10.0 Materias Primas			
10.1 Productos semielaborados o mercaderías			
10.2 Terrenos			
10.3 Edificios			
10.4 Maquinarias y equipos			
10.5 Muebles y enseres			
10.6 Vehículos			
10.7 Otros activos			
20. PAGOS POR TECNOLOGIA			
20.0 Patentes y marcas			
20.1 Diseños industriales			
20.2 Derechos de autor			
20.3 Asistencia técnica			
II INGRESOS DEL EJERCICIO:			
30. VENTAS O EXPORTACIONES FOB:			
30.0 Materias primas			
30.1 Productos semielaborados o mercaderías			
30.2 Servicios			
40. COBROS POR TECNOLOGIA			
40.0 Patentes y marcas			
40.1 Diseños industriales			
40.2 Derechos de autor			
40.3 Asistencia técnica			


V PROCEDENCIA DEL PERSONAL					
NACIONALIDAD	No. DE EMPLEADOS EN CARGOS:			No. DE OBREROS	
	DIRECTIVOS	TECNICOS	ADMINISTRATIV	CALIFICADOS	TOTAL
10.00 ECUATORIANA					
20.00 PAISES DEL AREA ANDINA					
30.00 PAISES DE ALALC.					
40.00 OTROS PAISES					

VI INFORMACIONES LABORALES			
CONCEPTO	EMPLADOS	OBREROS	
		Calificados	No califica
10.01 Sueldos y salarios pagados (formen o no parte del costo de ventas)			
10.02 Aportes patronales al I.E.S.S.			
10.03 Aportes individuales al I.E.S.S. (descuentos a trabajadores o pagados por la empresa)			
10.04 Fondo de reserva de trabajadores			
10.05 Indemnizaciones laborales pagadas			
10.06 15% de utilidades a favor de trabajadores (Art. 96 del C. del T.)			
10.07 Beneficios sociales (asistencia médica, entrenamiento profesional, etc.)			
TOTAL			

Los infrascritos Gerente y Contador de la compañía, a nombre de la cual presentamos esta información, declaramos que todo el contenido de este formulario es verdadero, correcto y completo.

EL GERENTE (REPRESENTANTE LEGAL) 
 EL CONTADOR 

Hemos revisado el Balance General, el estado de la cuenta de Pérdidas y Gastos y las demás informaciones que preceden y en nuestra opinión exponen razonablemente la situación de la Compañía y los resultados de sus operaciones durante el correspondiente ejercicio, y con conformidad con los principios contables generalmente aceptados.

Comisario 
 Comisario

Lugar y Fecha