

REPUBLICA DEL ECUADOR
SUPERINTENDENCIA DE COMPAÑIAS

FORMULARIO DE BALANCE
Form. 0001

AÑO: 1977

500.000
25

Denominación de la Compañía según sus Estatutos: SOCIEDAD COMERCIAL SANITAS S A			SIGLAS <i>Sanita S</i>	Registro Unico de Contribuyentes No. 0990021449001	No. EXPEDIENTE 2601-50 2601-50 2601-50
PRINCIPAL	Ciudad Guayaquil	Calle y No. Pichincha 409	Teléfono 514576	Casilla Correos 3259	Cable Sanitas
SUCURSAL(ES)	Quito	Carrera Venezuela 727	512256	351	Sanitas-Quito
Período del Balance: De: <u>1</u> de <u>enero</u> de 197 <u>7</u> ; Al: <u>31</u> de <u>diciembre</u> de 197 <u>7</u>					
NOMINA DE ADMINISTRADORES Y COMISARIOS DE LAS COMPAÑIAS NACIONALES (Que se hallan actualmente en ejercicio)					
1.- ADMINISTRADORES:	NOMBRES		C.I. PASAPORTE	NACIONALIDAD	
Presidente:	Heinrich Schwarmann		09-006 0730	alemán	
Vicepresidente:					
Gerente(s)					
Directores o Vocales Principales:					
Directores o Vocales Suplentes:					
2.- COMISARIOS:					
Principal	Roberto Hernández Beltrán			ecuatoriano	
Suplente					
3.- COMITÉ DE VIGILANCIA					
DATOS DEL (O DE LOS) REPRESENTANTE(S) LEGAL (ES)					
Nombre(s)	Heinrich Schwarmann		Nacionalidad	alemán	
Cargo (s)	Presidente encargado de la Gerencia				
COMPAÑIAS EXTRANJERAS DOMICILIADAS EN EL ECUADOR REPRESENTANTE(S) PERMANENTE(S) EN EL ECUADOR:					
Nombre(s)		Nacionalidad			
Cargo(s) o Designación(es)		Carnet de Domiciliación No.			
LA CONTABILIDAD ESTA A CARGO DE:					
Celeste Reyes Mite		ecuatoriano	Denominación de la Persona Jurídica:		
Nombres y Apellidos (Persona Natural)		Nacionalidad	Dirección: Tulcán 1217		
OTRAS INFORMACIONES (A la fecha del Balance)					
La Compañía está Amparada					
LEY DE FOMENTO: Industrial <input type="checkbox"/> ; Agropecuario <input type="checkbox"/> ; Turismo <input type="checkbox"/> ; Otra <input type="checkbox"/> ; Clasificación:					
ACUERDO INTERMINISTERIAL No. Fecha					
SUPERINTENDENCIA DE COMPAÑIAS Recibido hoy día <u>27</u> de <u>Abril</u> de 197 <u>8</u> a las <u>4</u> de la <u>tarde</u> con <u>2</u> anexos constantes en <u>10</u> folios útiles. CERTIFICO EL SECRETARIO			PLANES DE INVERSION LA EMPRESA INVERTIRA EL PROXIMO AÑO: SI <input type="checkbox"/> NO <input checked="" type="checkbox"/> CASO AFIRMATIVO: LA INVERSION COMPARADA CON EL PRESENTE AÑO, SERA: MAYOR EN % <input type="text"/> IGUAL <input type="text"/> MENOR EN % <input type="text"/> EL DESTINO DE LA INVERSION SERA: (Indicar el objetivo fundamental) EXPANSION <input type="checkbox"/> RACIONALIZACION <input type="checkbox"/> REPOSICION <input type="checkbox"/>		

I		CORRIENTE HASTA UN AÑO	NO CORRIENTE MAS DE UN AÑO	TOTALES	
ACTIVO					
10.00 DISPONIBLE				550.271,72	10.00
10.01 Caja y bancos		550.271,72			
12.00 INVERSIONES					12.00
12.01 Acciones, bonos, obligaciones, cédulas Hipot., otras					
12.02 Cuentas en participación					
12.03 Acciones propias readquiridas					
14.00 DEUDORES				685.186,36	14.00
14.01 Cuentas y obligaciones por cobrar Bce Central		684.186,36			
14.02 Préstamos y anticipos a trabajadores					
14.03 Préstamos y anticipos a accionistas o socios					
14.04 Accionistas o socios por acciones o aportaciones suscritas no pagadas Dep. en Garantía		1.000,00			
14.05 MENOS: Provisión para incobrables					
16.00 INVENTARIOS				3'397.662,88	16.00
16.01 Productos terminados o mercaderías en almacén		3'397.662,88			
16.02 Productos en proceso					
16.03 Materias primas					
16.04 Suministros y materiales					
16.05 Repuestos y accesorios					
16.06 Importaciones en tránsito					
16.07 MENOS: provisiones					
18.00 GASTOS ANTICIPADOS					18.00
18.01 Intereses seguros impuestos y otros					
19.00 OTROS ACTIVOS (adjuntar detalle)					19.00
A.- TOTAL ACTIVO CORRIENTE		4'633.120,96			
20.00 FIJO NO DEPRECIABLE					20.00
20.01 Terrenos					
20.02 Maquinarias y equipos en montaje					
20.03 Proyectos y construcciones en curso					
20.04					
22.00 FIJO DEPRECIABLE		Valor de adquisición	Deprec. Acumulada	42.967,93	22.00
22.01 Edificios					
22.02 Instalaciones en Almacén		67.246,09	67.246,09		
22.03 Maquinarias y equipos					
22.04 Muebles y enseres		194.250,24	151.282,31	42.967,93	
22.05 Vehículos					
22.06 Otros (adjuntar detalle)					
24.00 INTANGIBLES		Valor de adquisición	Amortiz. Acumulada		24.00
24.01 Patentes, marcas y otros					
26.00 CARGOS DIFERIDOS		Valor Inicial	Amortiz. Acumulada		26.00
26.01 Gastos de constitución					
26.02 Gastos de investigación, exploración y otros (adjuntar detalle)					
28.00 REVALORIZACIONES		Valor de Reavaluo	Deprec. Acumulada		28.00
28.01 Terrenos					
28.02 Edificios					
28.03 Maquinarias					
28.04 Otros (adjuntar detalle)					
B.- TOTAL ACTIVO NO CORRIENTE			42.967,93		
TOTAL DEL ACTIVO (A + B)				4'676.088,89	

II DISTRIBUCION DE UTILIDADES (Art. 273 Ley Cías)
Resuelta por la junta General de Accionistas o Socios de. 29. de marzo 1.978

A.- UTILIDADES

10.10 De ejercicios anteriores (Cta 33.01 del balance)		
10.20 Del presente ejercicio (Cuenta 33.03 del balance)	2'793.944,44	
SUMA DE UTILIDADES A DISTRIBUIRSE (10.10 + 10.20)	2'793.944,44	

B.- DISTRIBUCION

20.01 15 % para trabajadores (Art. 96 del Código de Trabajo)	419.091,67
20.02 Amortización de pérdidas de ejercicios anteriores	
20.03 Reserva legal (arts. 111 y 339 Ley de Cías)	237.485,28
20.04 Reservas estatutarias	
20.05 Reservas facultativas	
20.06 Asignaciones especiales	
20.07 Reserva para readquisición de acciones propias	
20.08 Para dividendos a los accionistas en el país	1'252.239,73
20.09 Para dividendos a los accionistas en el exterior	238.521,85
20.10 Impuesto a la renta	646.605,91
20.11 Utilidades no distribuidas	
TOTAL	2'793.944,44

I PASIVO	CORRIENTE HASTA UN AÑO	NO CORRIENTE MAS DE UN AÑO	TOTALES	
11.00 ACREEDORES			448.793,60	11.00
11.01 Cuentas por pagar	216.582,06			
11.02 Obligaciones por pagar				
11.03 Gastos por pagar	232.211,54			
11.04 Obligaciones emitidas (art. 243 Ley de Cías)				
11.05 Dividendos a accionistas o socios				
13.00 DEUDAS FISCALES, IESS, y otras entidades públicas	695,02		695,62	13.00
15.00 PRESTAMOS DE ACCIONISTAS O SOCIOS				15.00
17.00 INGRESOS ANTICIPADOS				17.00
19.00 UTILIDADES DIFERIDAS				19.00
21.00 DEPOSITOS POR CUENTAS EN PARTICIPACION				21.00
23.00 APORTES DE ACCIONISTAS O SOCIOS PARA CAPITALIZACIONES FUTURAS				23.00
25.00 OTRAS ASIGNACIONES DE LA CASA MATRIZ				25.00
26.00 OTROS PASIVOS (adjuntar detalle)				26.00
TOTALES PASIVO CORRIENTE Y NO CORRIENTE	449.489,22		449.489,22	
PATRIMONIO NETO				
27.00 CAPITAL SOCIAL		500.000,00	500.000,00	27.00
27.01 Acciones o aportaciones de compañías nacionales				
27.02 Capital asignado a sucursales de compañías extranjeras				
29.00 RESERVAS			932.655,23	29.00
29.01 Reserva legal (arts. 111 y 339 Ley de Cías.)		932.655,23		
29.02 Reserva estatutaria				
29.03 Reserva facultativa				
31.00 CAPITAL SUPERAVIT				31.00
31.01 Superávit proveniente de revalorizaciones de terrenos				
31.02 Superávit proveniente de revalorizaciones de otros activos fijos				
31.03 Donaciones				
33.00 RESULTADOS			2'793.944,44	33.00
33.01 Utilidades acumuladas de ejercicios anteriores				
33.02 MENOS: Pérdidas de ejercicios anteriores				
33.03 Utilidades del ejercicio		2'793.944,44		
33.04 MENOS: Pérdidas del ejercicio				
TOTAL PATRIMONIO NETO			4'226.599,67	
TOTAL DEL PASIVO Y DEL PATRIMONIO NETO			4'676.088,89	

TOTAL DE CUENTAS DE ORDEN	
---------------------------	--

III	ESTADO DE PERDIDAS Y GANANCIAS
Correspondiente al período del	1 de enero al 31 de diciembre de 1.977

CONCEPTOS		
1000 INGRESOS OPERACIONALES POR VENTAS		16'520.144,60
1010 EN EL PAIS	16'520.144,60	
1012 AL EXTRANJERO		
2000 MERCADERIAS NO FABRICADAS POR LA COMPAÑIA (costo de ventas)		12'704.430,76
2010 Inventario inicial	2'615.462,69	
2011 Compras	13'486.630,95	
2012 Inventario final (menos)	3'397.662,88	
3000 MERCADERIAS FABRICADAS POR LA COMPAÑIA (costo de producción vendida)		
3010 Materias primas utilizadas		
3020 Mano de obra directa		
3030 Gastos de fabricación		
3040 Inventario inicial de productos en proceso		
3041 Inventario final de productos en proceso (menos)		
3050 Inventario inicial de artículos terminados		
3051 Inventario final de artículos terminados (menos)		
3060 Costo de ventas de otras actividades		
UTILIDAD BRUTA		3'815.713,84
4000 GASTOS DE VENTAS	240.181,77	
5000 GASTOS ADMINISTRATIVOS	1'074.762,75	
UTILIDAD (PERDIDA) EN OPERACION		2'500.769,32
6000 OTROS INGRESOS	381.391,93	
7000 OTROS GASTOS	88.216,81	
UTILIDAD ANTES DE PARTICIPACION DE TRABAJADORES Y DE IMPUESTOS (PERDIDA)		2'793.944,44
8010 15 % para trabajadores	419.091,67	
8020 Impuesto a la renta	646.605,91	
UTILIDAD DESPUES DE PARTICIPACION DE TRABAJADORES Y DE IMPUESTOS (PERDIDA)		1'728.246,86

PERIODO: De 1 de enero a 31 de diciembre de 1977

C O N C E P T O	MERCADO NACIONAL	MERCADO EXTERNO C	T O T A L
I EGRESOS DEL EJERCICIO:			
10. COMPRAS O IMPORTACIONES CIF:			
10.0 Materias primas			
10.1 Productos semielaborados o mercaderías	124.368,02	13'362.262,93	13'486.630,95
10.2 Terrenos			
10.3 Edificios			
10.4 Maquinarias y equipos			
10.5 Muebles y enseres			
10.6 Vehículos			
10.7 Otros activos			
20. PAGOS POR TECNOLOGIA			
20.0 Patentes y marcas			
20.1 Diseños Industriales			
20.2 Derechos de autor			
20.3 Asistencia técnica			
II INGRESOS DEL EJERCICIO:			
30. VENTAS O EXPORTACIONES FOB:			
30.0 Materias primas			
30.1 Productos semielaborados o mercaderías	16'520.144,60		16'520.144,60
30.2 Servicios			
40. COBROS POR TECNOLOGIA			
40.0 Patentes y marcas			
40.1 Diseños industriales			
40.2 Derechos de autor			
40.3 Asistencia técnica			


V PROCEDENCIA DEL PERSONAL


NACIONALIDAD	No. DE EMPLEADOS EN CARGOS:			No. de OBREROS		
	DIRECTIVOS	TECNICOS	ADMINISTRATIV	CALIFICADOS	NO CALIFICADOS	TOTAL
10.00 ECUATORIANA			9			9
20.00 PAISES DEL AREA ANDINA						
30.00 PAISES DE LA ALALC.						
40.00 OTROS PAISES			1			1

VI INFORMACIONES LABORALES


CONCEPTO	EMPLEADOS	OBREROS	
		Calificados	No calificados
10.01 Sueldos y Salarios pagados (formen o no parte del costo de ventas)	347.000,00		
10.02 Aportes Patronales al I.E.S.S	38.486,50		
10.03 Aportes individuales al I.E.S.S. (descontados a trabajadores o pagados por la Empresa)	32.985,00		
10.04 Fondo de Reserva de Trabajadores	23.425,00		
10.05 Indemnizaciones Laborales Pagadas	-		
10.06 15 % de Utilidades a favor de trabajadores (Art. 96 del C. del T.)	419.091,67		
10.07 Beneficios Sociales (Asistencia Médica, entrenamiento profesional, etc.)	-		
TOTAL	860.988,17		

Los infrascritos Gerente y Contador de la compañía, a nombre de la cual presentamos esta información, declaramos que todo el contenido de este formulario es verídico, correcto y completo.


GERENTE (REPRESENTANTE LEGAL)


Economista
EL CONTADOR
Reg. No. 68

Hemos revisado el Balance General, el Estado de la Cuenta de Pérdidas y Ganancias y las demás informaciones que preceden y en nuestra opinión, exponen razonablemente la situación de la Compañía y los resultados de sus operaciones durante el correspondiente ejercicio de conformidad con los principios contables generalmente aceptados.


Comisario

Comisario

Lugar y Fecha Guayaquil 25 de abril de 1.978