

**CASA DEL RULIMAN  
DEL ECUADOR S.A.  
CARRULESA**



Informe de los Auditores Independientes

A los señores Accionistas y Junta Directiva de  
**CASA DEL RULIMAN DEL ECUADOR S.A. CARRULESA**  
Guayaquil, Ecuador

- 1.- Hemos auditado el balance general adjunto de Casa del Ruliman del Ecuador S.A. Carrulesa (una sociedad anónima constituida en el Ecuador) al 31 de diciembre del 2008, y los correspondientes estados de resultados, de cambios en el patrimonio de los accionistas y de flujos de efectivo por el año terminado en esa fecha. Estos estados financieros son responsabilidad de la Compañía. Nuestra responsabilidad es expresar una opinión sobre estos estados financieros basados en nuestra auditoría.
- 2.- Excepto por lo que se explica en el párrafo 3, nuestra auditoría fue efectuada de acuerdo con normas de auditoría generalmente aceptadas en el Ecuador. Esas normas requieren que una auditoría sea diseñada y realizada para obtener certeza razonable de si los estados financieros no contienen exposiciones erróneas e inexactas de carácter significativo. Una auditoría incluye el examen, basándose en pruebas selectivas, de la evidencia que soporta las cantidades y revelaciones presentadas en los estados financieros. Incluye también la evaluación de los principios de contabilidad utilizados y de las estimaciones importantes hechas por la gerencia, así como una evaluación de la presentación general de los estados financieros. Consideramos que nuestra auditoría prevee una base razonable para nuestra opinión.
- 3.- No observamos la toma de inventarios físicos al 31 de diciembre del 2007 y 2008, ya que esa fecha fue anterior a nuestra contratación como auditores de la Compañía y no hemos podido satisfacernos de las cantidades del inventario aplicando otros procedimientos de Auditoría. Los saldos del inventario al 31 de diciembre del 2007 y 2008, tienen efecto en la determinación de la utilidad neta y del flujo de efectivo por el año terminado al 31 de diciembre del 2008.
- 4.- En nuestra opinión excepto por los efectos de los ajustes, si los hubiera, que se habrían determinado como necesarios si no hubiera existido la limitación descrita en el párrafo anterior, los estados financieros mencionados en el párrafo 1 presentan razonablemente, en todos los aspectos importantes, la situación financiera de Casa del Ruliman del Ecuador S.A. Carrulesa al 31 de diciembre del 2008, y los resultados de sus operaciones, los cambios en el patrimonio de sus accionistas y sus flujos de efectivo por el año terminado en esa fecha, de conformidad con principios de contabilidad generalmente aceptados en el Ecuador.

*PCJ & Asociados Cía. Ltda.*  
PCJ & Asociados Cía. Ltda.  
RNAE No. 2-380  
20 de Mayo de 2009

*Pedro Penafiel*  
Pedro Penafiel  
Socio  
RNC - 28.254





# CASA DEL RULIMAN<sup>®</sup>

Casa del Ruliman del Ecuador S.A.

## CASA DEL RULIMAN DEL ECUADOR S.A. CARRULESA

### BALANCES GENERALES

Al 31 de diciembre del 2008 y 2007

Expresados en Dólares de E.U.A.

<u>Activo</u>	Nota	2008	2007
<b>Activo corriente:</b>			
Efectivo en caja y bancos		24.606	39.842
Cuentas por cobrar	(3)	313.429	304.217
Inventarios	(4)	1.468.532	1.536.937
<b>Total activo corriente</b>		<u>1.806.567</u>	<u>1.880.997</u>
Propiedad, maquinarias y equipos, neto	(5)	49.414	52.685
Otros activos		261	2.165
<b>Total activo</b>		<u>1.856.242</u>	<u>1.935.846</u>
<b><u>Pasivo y Patrimonio de los Accionistas</u></b>			
<b>Pasivo corriente:</b>			
Obligaciones financieras	(6)	16.209	-
Cuentas por pagar	(7)	1.618.853	1.818.972
<b>Total pasivo corriente</b>		<u>1.635.062</u>	<u>1.818.972</u>
<b>Pasivo a largo plazo</b>	(8)	91.957	112.869
<b>Patrimonio de los Accionistas</b>			
Capital social	(9)	800	800
Aporte para futuras capitalizaciones		776	776
Resultados acumulados		27.404	145.864
Resultados netos del ejercicio 2008		100.243	(143.434)
<b>Total patrimonio de los accionistas</b>		<u>129.223</u>	<u>4.005</u>
<b>Total pasivo y patrimonio de los accionistas</b>		<u>1.856.242</u>	<u>1.935.846</u>

Las notas adjuntas a los estados financieros son parte integrante de estos balances.


Ing. Juan Soriano S.  
Gerente general

C.P.A. Quisella Onofre M.  
Contador



Machala 1101 y Velez (esq.)  
Telf.: 04-2526520  
Fax: 04-2325453

Av. Maldonado 443 y Gutierrez  
Telf.: 02 2647668  
Telefax: 02 2647667



# CASA DEL RULIMAN

Casa del Ruliman del Ecuador S.A.

## CASA DEL RULIMAN DEL ECUADOR S.A. CARRULESA


### ESTADOS DE RESULTADOS


Al 31 de diciembre del 2008 y 2007

Expresados en Dólares de E.U.A.

	2008	2007
<b>Ingresos</b>	4.483.571	3.461.422
<b>Costos y gastos:</b>		
Costo de ventas	(3.355.991)	(2.793.308)
Gastos de ventas y administración	(980.670)	(811.548)
	<u>(4.336.661)</u>	<u>(3.604.856)</u>
<b>Utilidad en operaciones</b>	146.909	(143.434)
<b>Utilidad antes de provisión para trabajadores e imp. a la renta</b>	146.909	(143.434)
Provisión para participación a trabajadores	(22.036)	-
Provisión para impuesto a la renta (Ver nota 11c)	(24.630)	-
<b>Utilidad / Pérdida neta</b>	100.243	(143.434)
<b>Pérdida neta por acción</b>	<u>125</u>	<u>(179)</u>

Las notas adjuntas a los estados financieros son parte integrante de estos balances.

  
Ing. Juan Soriano S.  
Gerente general

  
C.P.A. Gussella Onofre M.  
Contador



Machala 1101 y Velez (esq.)  
Telf: 04-2526520  
Fax: 04-2325463

Av. Maldonado 443 y Gutierrez  
Telf: 02 2647668  
Telefax: 02 2647667



# CASA DEL RULIMAN

Casa del Ruliman del Ecuador S.A.

## CASA DEL RULIMAN DEL ECUADOR S.A. CARRULESA

### ESTADOS DE EVOLUCION DEL PATRIMONIO DE LOS ACCIONISTAS

Al 31 de diciembre del 2008 y 2007

Expresados en Dólares de E.U.A.


	Capital social	Aporte para futuro aumento de capital	Utilidades retenidas	
			Utilidades por aplicar	Total
Saldo al 31 de diciembre del 2007	800	776	2.429	4.005
Más (menos):				
Amortización de pérdidas tributarias			24.975	24.975
Utilidad neta del ejercicio	-	-	100.243	100.243
Saldo al 31 de diciembre del 2008	800	776	127.646	129.223

	Capital social	Aporte para futuro aumento de capital	Utilidades retenidas	
			Utilidades por aplicar	Total
Saldo al 31 de diciembre del 2006	800	776	145.864	147.440
Más (menos):				
Pérdida neta del ejercicio	-	-	(143.434)	(143.434)
Saldo al 31 de diciembre del 2007	800	776	2.429	4.005

Las notas adjuntas a los estados financieros son parte integrante de estos balances.

Ing. Juan Soriano S.  
Gerente general

C.P.A. Guisela Onofre M.  
Contador



Machala 1101 y Velez (esq.)  
Telf.: 04-2526520  
Fax: 04-2325453

Av. Maldonado 443 y Gutierrez  
Telf.: 02 2647668  
Telefax: 02 2647667

www.casadeleruliman.com - www.casadeleruliman.com

**CASA DEL RULIMAN**

Casa del Ruliman del Ecuador S.A.

**CASA DEL RULIMAN DEL ECUADOR S.A. CARRULESA****ESTADO DE FLUJO DE EFECTIVO**

Por el año terminado el 31 de diciembre del 2008

**Expresados en Dólares de E.U.A.**

2008

**Flujos de efectivo de actividades de operación:**

Utilidad neta 100.243

Ajustes por amortización de pérdidas tributarias 24.975

**Cambios netos en activos y pasivos:**

(Aumento) cuentas por cobrar (9.211)

Disminución en inventarios 68.405

Disminución en otros activos 1.904

(Disminución) en cuentas por pagar proveedores (200.120)

**Efectivo neto (utilizado en) actividades de operación** (13.804)**Flujos de efectivo de actividades de inversión:**

Disminución en propiedad, maquinaria y equipo, neto 3.270

**Efectivo neto utilizado en actividades de inversión** 3.270**Flujos de efectivo de actividades de financiamiento:**

Aumento en préstamos bancarios 16.209

(Disminución) en deuda a largo plazo (20.912)

**Efectivo neto provisto por actividades de financiamiento** (4.703)


(Disminución) neto en efectivo en caja y bancos (15.237)

**Efectivo en caja y bancos:**

Saldo al inicio del año 39.842

Saldo al final del año 24.606

Las notas adjuntas a los estados financieros son parte integrante de estos estados.

Ing. Juan Soriano S.  
Gerente generalC.P.A. Guisela Onofre M.  
ContadorMachala 1101 y Velez (esq.)  
Telf.: 04-2526520  
Fax: 04-2325453Av. Maldonado 443 y Gutierrez  
Telf.: 02 2647668  
Telefax: 02 2647667

# **CASA DEL RULIMAN DEL ECUADOR S.A. CARRULESA**

## **Notas a los estados financieros**

Al 31 de Diciembre del 2008 y 2007

Expresados en Dólares de E.U.A.

### **1.- Operaciones**

El objetivo principal de la Compañía es la compra, importación y venta de repuestos de vehículos y maquinarias en general, tales como rulimanes, chumaceras, sellos, grasas, bolillas, baterías, entre otros.

La compañía realiza ventas al sector industrial y mayoristas (Distribuidores) a nivel nacional, así como ventas al por menor desde los mostradores de sus instalaciones.

Sus actividades están reguladas por la Ley de Compañías, Código Civil, Laboral, Tributario y Estatutos sociales.

### **2.- Resumen de principales políticas de contabilidad**

Las políticas de contabilidad que sigue la Compañía están de acuerdo con principios de contabilidad generalmente aceptados en el Ecuador, los cuales requieren que la gerencia efectúe algunas estimaciones y utilice ciertos supuestos, para determinar la valuación de algunas de las partidas incluidas en los estados financieros y para efectuar las revelaciones que se requiere presentar en los mismos. Aún cuando pueden llegar a diferir de su efecto final, la gerencia considera que las estimaciones y supuestos utilizados fueron los adecuados en las circunstancias.

La emisión de los estados financieros adjuntos fue autorizada por la gerencia de la Compañía y deben ser aprobados por la Junta General de Accionistas que considere dichos estados.

Las principales políticas de contabilidad son las siguientes:


#### **(a) Inventarios-**

Los inventarios de la compañía están valorados al costo promedio de compra, los mismos que no exceden los precios de mercado. Las existencias se verifican mediante inventario físico, el mismo que sirve de base para el proceso de costo.

Las importaciones en tránsito se contabilizan al costo de adquisición.

#### **(b) Propiedad, maquinarias y equipos-**

El activo fijo se presenta al costo histórico, menos la depreciación acumulada; el monto neto del activo fijo no excede su utilización económica. La depreciación de los activos se registra con cargo a las operaciones del año, utilizando tasas que se consideran adecuadas para depreciar el valor de los activos durante su vida útil estimada, siguiendo el método de línea recta.



## Notas a los estados financieros (continuación)

<b>Vida útil estimada</b>	
	<b>Años</b>
Edificios	20
Muebles y enseres	10
Maquinarias	10
Vehículos	5
Equipos de computo	3

**(c) Provisiones-**

Se reconoce una provisión sólo cuando la Compañía tiene una obligación presente como resultado de un evento pasado y es probable que se requieran recursos para cancelar la obligación y se puede hacer un estimado confiable del monto de la obligación. Las provisiones se revisan a cada fecha del balance y se ajustan para reflejar la mejor estimación que se tenga a esa fecha. Cuando el efecto del valor del dinero en el tiempo es importante, el monto de la provisión es el valor presente de los gastos que se espera incurrir para cancelarla.

**(d) Participación a trabajadores-**

La participación a trabajadores se carga a los resultados del año y se calcula aplicando el 15% sobre la utilidad tributable.

**(e) Impuesto a la renta-**

El impuesto a la renta se carga a los resultados del año por el método del impuesto a pagar.

**(f) Utilidad neta por acción-**

La utilidad neta por acción se calcula considerando el promedio de acciones en circulación durante el año.

**(g) Registros contables y unidad monetaria-**

Los registros contables de la Compañía se llevan en Dólares de E.U.A., que es la moneda de curso legal en el Ecuador.



## Notas a los estados financieros (continuación)

### 3.- Cuentas por cobrar

Al 31 de diciembre del 2008 y 2007, las cuentas por cobrar se formaban de la siguiente manera:

		2008	2007
Clientes	(1)	248,230	237,138
Otras cuentas por cobrar	(2)	9,963	5,667
Crédito tributario - IVA	(3)	11,671	30,595
Crédito tributario - Imp. Rta.	(4)	43,564	30,817
		<u>313,429</u>	<u>304,217</u>

- (1) Representa el saldo de cuentas por cobrar clientes, entre los principales tenemos: Calmosacorp Cía. Ltda., Eco-Repuestos, Rulimanes y Retenedores Navia, Dismatin, Duretti S.A., Empacadora grupo Granmar S.A., Compañía Verdu S.A.,
- (2) Valores correspondientes a anticipos a varios proveedores de bienes y servicios.
- (3) Representa la tarifa 12% de Impuesto al Valor Agregado en compras de mercaderías en el mercado local e importadas, además de bienes y servicios relacionados al área de comercialización.
- (4) Corresponde a retenciones en la fuente de impuesto a la renta sobre ventas efectuadas de años anteriores, según resolución NAC-DGERCGC09-00159 que estipula que los sujetos pasivos, que conforme a lo dispuesto en el artículo 47 de la Ley Orgánica de Régimen Tributario Interno, han optado por utilizar directamente como crédito tributario sin intereses para el periodo fiscal en curso, el saldo a favor generado por las retenciones en la fuente del impuesto a la renta que le han efectuado y/o el anticipo pagado de ejercicios fiscales anteriores; deberán registrar el valor compensado en el casillero 855 "Crédito Tributario de Años Anteriores" de su declaración de impuesto a la renta, siendo esta la opción establecida por la Administración Tributaria para informar del particular. La Administración Tributaria se reserva el derecho de ejercer su facultad determinadora de conformidad con las normas establecidas para el efecto.

### 4.- Inventarios

Al 31 de diciembre del 2008 y 2007, los inventarios se formaban de la siguiente manera:

		2008	2007
Mercadería en almacén	(1)	1,320,355	1,536,937
Importaciones en transito	(2)	148,177	-
		<u>1,468,532</u>	<u>1,536,937</u>

- (1) Representa el stock disponible en almacén para la venta de rulimanes, chumaceras, repuestos, complementos, etc. de distintos tipos y marcas como bca, bosch, briggs, dayco, entre otras.

## Notas a los estados financieros (continuación)

- (2) Corresponde a valores por pedidos de mercaderías al exterior, las mismas que al cierre del ejercicio económico se encuentran pendientes de ingresar al inventario general de la compañía.

El saldo de las importaciones en tránsito se detalla a continuación, según las marcas del proveedor:

	2008
Fag especial	98,215
Koyo	38,874
Trisum	7,464
Timken	1,541
Otros	2,084
	<u>148,177</u>

### 5.- Propiedad, maquinarias y equipos

Al 31 de diciembre del 2008 y 2007, el saldo de propiedad, maquinarias y equipos estaba conformado de la siguiente manera:

	2008	2007
Muebles y enseres	11,518	11,072
Maquinarias y equipos	20,132	-
Equipos y software de computación	39,774	35,993
Vehículos	110,557	110,557
Otros activos	-	13,298
	<u>181,981</u>	<u>170,920</u>
<b>Menos: depreciación acumulada</b>	<u>(132,566)</u>	<u>(118,235)</u>
	<u>49,414</u>	<u>52,685</u>

Durante el año 2008, el movimiento de propiedad, maquinarias y equipos fue el siguiente:

Saldo al 31/12/2007	170,920
Depreciación acumulada al 31/12/2007	<u>(118,235)</u>
	52,685
<b>Más (menos):</b>	
Adiciones	11,061
Depreciación 2008	<u>(14,331)</u>
<b>Saldo al final</b>	<u>49,414</u>

### 6.- Obligaciones financieras

Al 31 de diciembre del 2008 y 2007, las obligaciones financieras se formaban de la siguiente manera:

	2008	2007
Produbanco (1)	<u>16,209</u>	<u>-</u>

- (1) Préstamo a corto plazo por liquidación de cartera, el mismo que será cancelado en cuotas trimestrales con plazo a 1 año.

## Notas a los estados financieros (continuación)

### 7.- Cuentas por pagar

Al 31 de diciembre del 2008 y 2007, las cuentas por pagar se formaban de la siguiente manera:

		2008	2007
Proveedores locales	(1)	186,440	225,346
Proveedores del exterior	(2)	1,340,537	1,544,988
Administración tributaria	(3)	1,719	38,002
Gastos acumulados por pagar	(4)	24,993	
Otras cuentas por pagar	(5)	65,163	10,636.30
		<u>1,618,853</u>	<u>1,818,972</u>

- (1) Representa valores por pagar a proveedores locales al 31 de diciembre del 2008 por concepto de compras de mercaderías (inventarios), bienes y servicios relacionados con el área de comercialización, administración y ventas.
- (2) Valores pendientes de cancelar a proveedores del exterior por compras dentro del ejercicio 2008 por concepto de importaciones de mercaderías (inventarios), entre los principales proveedores tenemos: Koyo Latín América, Snr Roulements, Federal Mogul, entre otros.
- (3) Provisión de valores por retenciones en la fuente del Impuesto a la Renta US\$ 1,082 y el Impuesto al Valor Agregado US\$ 637.25 del mes de diciembre 2008, liquidados en enero del 2009.
- (4) Representa la provisión de beneficios sociales, sueldos y la participación personal y patronal del seguro social al 31 de Diciembre del 2008. Además US\$ 22,036 correspondientes al 15% de la participación laboral sobre las utilidades del período. (Ver nota 11c).
- (5) Incluye valores por sobregiros bancarios (Produbanco), anticipos de clientes, etc.

### 8.- Pasivos a largo plazo

Al 31 de diciembre del 2008, los pasivos a largo plazo se formaban de la siguiente manera:

		2008	2007
Oblig. con instituciones financieras	(1)	<u>91,957</u>	<u>112,869</u>

- (1) Al 31 de diciembre del 2008 las obligaciones con instituciones financieras estaban compuestas de la siguiente manera:

		2008
Banco Amazonas	(1)	19,158
Global	(2)	15,454
MM Jaramillo Arteaga	(3)	17,509
Produbanco	(4)	27,618
Tarjeta de crédito corporativa	(5)	12,217
		<u>91,957</u>

## Notas a los estados financieros (continuación)

(1) Operación # 500121622 por US\$ 30,654 del 27 de julio del 2006 a 48 meses con una tasa de interés del 10.9% anual.

(2) Operación # 00005094 por US\$ 24,804 del 26 de noviembre del 2006 a 48 meses con una tasa de interés del 12.9% anual.

(3) Operación # 1019160243 a 12 meses con una tasa de interés del 15% concesionada desde el 1 de mayo del 2008 al 1 de mayo del 2009.

(4) Operación # CAR2020015752000 a 36 meses con una tasa de interés del 11% concesionada desde el 8 de mayo del 2007 al 22 de abril del 2010.

(5) Pasivo por tarjetas de crédito corporativas Mastercard - Produbanco, Diners Club y Pacificard.

### 9.- Capital social

Al 31 de diciembre del 2008, el capital social de la Compañía estaba constituido por 800 acciones ordinarias y nominativas respectivamente, con un valor de US\$ 1.00 cada una, totalmente pagadas.

### 10.- Reserva legal

La ley requiere que se transfiera a la reserva legal por lo menos el 10% de la utilidad neta anual, hasta que la reserva llegue por lo menos al 50% de capital social. Dicha reserva no puede distribuirse como dividendo en efectivo, excepto en caso de liquidación de la Compañía, pero puede utilizarse para cubrir pérdidas de operaciones o para capitalizarse.

### 11.- Impuesto a la renta

#### (a) Tasa de impuesto

El impuesto a la renta se calcula de una tasa del 25% sobre las utilidades tributables. En caso de que la Compañía reinvierta sus utilidades en el país, la tasa de impuesto a la renta sería del 15% sobre el monto reinvertido, siempre y cuando se efectúe el correspondiente aumento de capital, hasta el 31 de diciembre del siguiente año.

#### (b) Dividendos en efectivo

Los dividendos en efectivo no son tributables.

#### (c) Conciliación del resultado contable-tributario

Las partidas que principalmente afectaron la utilidad contable con la utilidad fiscal de la Compañía, para la determinación del impuesto a la renta en el año 2008, fueron las siguientes:



## Notas a los estados financieros (continuación)

	2008
Utilidad antes de provisión para impuesto a la renta	146,909
15% participación Trabajadores	(22,036)
<b>Más (menos)- Partidas de conciliación -</b>	
(-) Amortización de pérdidas tributarias años anteriores	(24,975)
(-) Deducción por trabajadores discapacitados	(1,377)
Utilidad gravable	98,521
Tasa de impuesto	25%
Provisión para impuesto a la renta	24,630

### (d) Ley Reformativa para la Equidad Tributaria

En el Tercer Suplemento al Registro Oficial No. 242 del 29 de diciembre del 2007, se publicó la Ley Reformativa para la Equidad Tributaria con vigencia a partir del 1 de enero del 2008. La mencionada Ley incorpora reformas a varias leyes y los principales cambios son los siguientes:

#### Código Tributario

Incremento en las tasas de interés por mora tributaria, recargos del 20% en las determinaciones realizadas por el Servicio de Rentas Internas (SRI), caución del 10% de la cuantía reclamada en impugnaciones ante el Tribunal Fiscal, e incorporación de nuevos delitos tributarios y endurecimiento de las penalidades.

#### Ley de Régimen Tributario Interno

Limita las deducciones por intereses en créditos externos y por arrendamientos mercantiles locales como internacionales.

Incluye deducciones adicionales por los montos pagados en incremento del empleo y pagos realizados a empleados discapacitados, o empleados con familiares discapacitados.

Retención en la fuente a los pagos del exterior por intereses en créditos externos que no son con organismos multilaterales.

#### Otras

Grava con tarifa 0% de Impuesto al Valor Agregado (IVA) en las ventas de bienes y servicios a instituciones del Estado que tienen ingresos exentos.

Derecho a devolución del Impuesto al Valor Agregado (IVA) en ciertos casos específicos.

Crea un impuesto del 0.5% a la salida de divisas del país, el mismo que fue modificado según R.O. 497-S, 30-XII-2008 donde se incrementa la tarifa al 1%.

En el Ecuador se encuentran vigentes las Normas Ecuatorianas de Contabilidad (NEC) y para aquellas situaciones específicas que no estén consideradas por las NEC se recomienda que las Normas Internacionales de Información Financiera (NIIF) provean los lineamientos a seguirse como principios de contabilidad.



## Notas a los estados financieros (continuación)

De acuerdo a la Resolución No. 08.G.DSC.010 de la Superintendencia de Compañías publicada el 31 de diciembre del 2008, se adoptarán en el Ecuador las Normas Internacionales de Información Financiera (NIIF) mediante un cronograma de aplicación obligatoria, a partir del 1 de enero del 2010 las compañías y los entes sujetos y regulados por la Ley de Mercado de Valores, así como todas las compañías que ejercen actividades de auditoría externa y aplicarán a partir del 1 de enero del 2011.

Las compañías que tengan activos totales iguales o superiores a US \$ 4'000.000,00 al 31 de diciembre del 2007; las compañías Holding o tenedoras de acciones; las compañías de economía mixta y entidades del sector público; las sucursales de compañías extranjeras u otras empresas extranjeras estatales, paraestatales, privadas o mixtas, organizadas como personas jurídicas y las asociaciones que éstas formen y que ejerzan sus actividades en el Ecuador.

Los estados financieros adjuntos han sido preparados de acuerdo con las Normas Ecuatorianas de Contabilidad (NEC) y Principios de Contabilidad Generalmente Aceptados en el Ecuador y pueden diferir de aquellos emitidos de acuerdo con las Normas Internacionales de Información Financiera (NIIF).

### 12.- Eventos Subsecuentes

No se han producido eventos que en opinión de la administración de la compañía, deben ser revelados o afecten el principio de negocio en marcha.

---

