

0990644462001

SELLO R.U.C.  
IMPARQUI, C. Ltda.

Escóbedo 809

REPUBLICA DEL ECUADOR  
SUPERINTENDENCIA DE COMPAÑIAS  
FORMULARIO DE ESTADOS FINANCIEROS

AÑO: 19 91

RAZON O DENOMINACION SOCIAL:

IMPORTACIONES FARMACEUTICAS QUIMICAS C.LTDA. (IMPARQUI)

Nº. DE EXPEDIENTE

25-885-83

CIUDAD:

GUAYAQUIL

CALLE:

ESCOBEDO 809 Y JUVEN

NUMERO:

809

TELEFONO:

566142 - 565303

## NOMINA DE ADMINISTRADORES Y COMISARIOS DE LAS COMPAÑIAS

ADMINISTRADORES	NOMBRES	C.I. o PASAPORTE	DIRECCION Y TELEFONO
Presidente	SRA. GRACIELA NUÑEZ DE PONZALES	09-00937259	AMARILIS Y ORIENTE
Vicepresidente			
Gerente (s)	SR. RAFAEL PONZALES NUÑEZ	09-04727419	AMARILIS Y ORIENTE
Apoderado			
COMISARIOS			
Principal	ING.COM. JUAN CARLOS ARIAS MEDRANO		19 ava. S/E. Y HUANCABILCA.
Suplente			

## A. ESTADO DE SITUACION

1. ACTIVO			CODIGO CUENTA	
1.1 ACTIVO CORRIENTE				
Caja - Bancos			1101	( 17'913.448,81)
Inversiones financieras temporales			1102	
Cuentas y Documentos por Cobrar Clientes			1103	186'573.974,25
Menos: Provisión para cuentas y documentos de dudosa cobranza (clientes)			1104	( 1'499.955,40)
Inventario materia prima			1105	
Inventario productos en proceso			1106	
Inventario suministros y materiales			1107	
Inventario productos terminados y mercaderías en almacén			1108	84'787.217,38
Mercaderías en tránsito			1109	42'380.874,14
Menos: Provisión para baja de inventarios			1110	
Ingresos acumulados por cobrar			1111	
Préstamos y anticipos a empleados y trabajadores			1112	18'958.784,62
Anticipos a proveedores			1113	
Menos: Provisión para anticipos y otros préstamos de dudosa cobranza			1114	
Pagos anticipados de intereses, impuestos y seguros			1115	11'062.438,50
Repuestos, herramientas y accesorios			1116	
Otros activos corrientes (adjuntar anexo)			1117	
TOTAL DE ACTIVO CORRIENTE				324'359.874,78
1.2 ACTIVO FIJO				
Terrenos y mejoras	Valor de adquisición	Depreciación acumulada	1201	
Maquinaria y equipo en montaje y en tránsito			1202	
Construcciones en curso			1203	
Edificios e instalaciones	2'325.168,25	558.110,16	1204	1'767.058,09
Maquinaria y equipo	14'122.172,43	3'909.933,17	1205	10'212.239,26
Muebles y enseres	10'194.855,28	8'272.597,36	1206	10'922.257,92
Vehículos	28'717.074,46	12'389.417,02	1207	16'327.657,44
Otros activos fijos (adjuntar anexo)	2'868.227,50	748.441,32	1208	2'119.786,18
REVALORIZACIONES	Valor de revalorización	Depreciación acumulada		
Terrenos			1221	
Edificios	1'174.774,04	461.415,41	1222	713.358,63
Maquinaria y equipo	7'302.317,49	2'623.741,51	1223	4'678.575,98
Otros activos fijos (adjuntar anexo)	22'939.744,19	13'346.974,51	1224	9'592.769,68
1.3 DEUDORES E INVERSIONES A LARGO PLAZO				
Cuentas y documentos por cobrar clientes			1301	
Préstamos a empleados y trabajadores			1302	
Inversiones financieras a largo plazo			1303	
Otros (adjuntar anexo)			1304	
1.4 ACTIVOS INTANGIBLES				
Patentes y marcas	Valor de adquisición	Amortización Acumulada	1401	
Otros (adjuntar anexo)			1402	
1.5 ACTIVOS DIFERIDOS				
Gastos de organización y constitución	400.000,00	150.000,00	1501	240.000,00
Gastos de investigación, exploración y otros	3'175.978,65	1'281.718,18	1502	1'894.260,47
1.6 OTROS ACTIVOS NO CORRIENTES				
Propiedades y otros activos fijos no utilizados			1601	
Otros activos no corrientes			1602	
TOTAL ACTIVOS NO CORRIENTES				58'467.963,65
TOTAL DEL ACTIVO				382'827.838,43



2. PASIVO		CODIGO CUENTA	
2.1 PASIVO CORRIENTE			
Proveedores		2101	30'155.757,26
Anticipo de Clientes		2102	
Obligaciones por pagar		2103	97'991.437,81
Dividendos por pagar a accionistas o socios		2104	
Participación de trabajadores en utilidades de la Compañía		2105	13'812.946,72
Gastos por pagar		2106	4'942.493,93
Impuestos y Leyes Sociales		2107	24'655.440,75
Parte corriente del pasivo a largo plazo		2108	
Préstamos de corto plazo de accionistas o socios		2109	
Saldos pendientes con la casa matriz		2110	
Otros pasivos corrientes (Adjuntar anexo)		2111	103'979.229,78
TOTAL PASIVO CORRIENTE			275'537.306,25
2.2 PASIVO NO CORRIENTE			
Cuentas por pagar		2201	
Obligaciones por pagar		2202	
Préstamos de accionistas o socios		2203	20'422.629,30
Saldos pendientes con la casa matriz		2204	
Arrendamiento mercantil con opción de compra		2205	
Aportes de accionistas o socios para capitalización futura		2206	
Obligaciones emitidas		2207	
Otros (adjuntar anexo)		2208	
2.3 PASIVO DIFERIDO			
Utilidades por realizar		2301	
Otros (Adjuntar anexo)		2302	
TOTAL PASIVO NO CORRIENTE			20'422.629,30
TOTAL PASIVO			295'959.935,55
3. PATRIMONIO NETO			
3.1 CAPITAL			
Acciones o participaciones (compañías nacionales)		3101	10'000.000,00
Capital asignado a sucursales de compañías extranjeras		3102	
Menos: Capital suscrito no pagado		3103	
Menos: Acciones propias adquiridas		3104	
3.2 RESERVAS			
Reserva legal		3201	1'174.315,43
Reservas facultativas		3202	
Otras reservas		3203	
3.3 SUPERAUT			
Revalorización de activos		3301	41'917.491,31
Otros (Adjuntar anexo)		3302	
3.4 RESULTADOS			
Utilidades acumuladas de ejercicios anteriores		3401	20'885.719,14
Pérdidas acumuladas de ejercicios anteriores		3402	
Utilidad (pérdida) neta del ejercicio		3403	12'890.377,00
TOTAL PATRIMONIO NETO			86'867.902,88
TOTAL DEL PASIVO Y PATRIMONIO NETO			382'827.838,43

4. OBLIGACIONES CONTINGENTES		
Mercaderías en consignación	4001	
Liquidación de depósitos industriales	4002	
Avales o garantías	4003	
Otras obligaciones contingentes	4004	

PERSONAL OCUPADO					
NACIONALIDAD	DIRECTIVOS	ADMINISTRATIVOS	TECNICOS	OBREROS	
				Permanentes	Ocasionales
Ecuatoriana	3	34			
Extranjera					

MOVIMIENTO FINANCIERO DE BIENES Y SERVICIOS			
COMPRAS	NACIONALES	EXTRANJERAS	TOTAL
VENTAS	NACIONALES	EXTRANJERAS	TOTAL



# B. ESTADO DE RESULTADOS (GANANCIAS Y PERDIDAS)

<b>50. VENTAS BRUTAS</b>	<b>CODIGO CUENTA</b>	
En el país	5001	963'176.973,34
En el exterior	5002	
Menos: devoluciones y descuentos en ventas	5003	( 198'127.413,34)
Utilidades realizadas por ventas a plazos	5004	
<b>VENTAS NETAS</b>		<b>765'049.560,00</b>
<b>51. COSTO DE VENTAS (Mercaderías no producidas por la Compañía)</b>		
Inventario inicial	5101	79'075.628,98
Compras de productos terminados en el país	5102	390'045.780,76
Compras de productos terminados en el exterior	5103	208'882.353,78
Menos: Inventario final	5104	( 127'158.091,52)
<b>52. COSTO DE PRODUCCION (Mercaderías producidas por la Compañía)</b>		
Inventario Inicial de materias primas	5201	
Compras de materias primas en el país	5202	
Compras de materias primas en el exterior	5203	
Menos: Inventario final de materias primas	5204	
Mano de obra directa	5205	
Depreciación maquinaria, equipos y edificios de fábrica	5206	
Amortización de patentes, marcas, asistencia técnica	5207	
Mano de obra indirecta	5208	
Suministros y materiales	5209	
Seguros de Inventarios, maquinarias y edificios de fábrica	5210	
Aportes IESS y beneficios sociales	5211	
Mantenimiento y reparaciones	5212	
Impuestos a la producción y otros	5213	
Energía, agua, teléfono	5214	
Otros gastos de fabricación (Adjuntar anexo)	5215	
Inventario inicial de productos en proceso	5216	
Menos: Inventario final de productos en proceso	5217	
Inventario Inicial de productos terminados	5218	
Menos: Inventario final de productos terminados	5219	
<b>UTILIDAD BRUTA</b>		<b>214'213.878,00</b>
<b>53. GASTOS DE VENTAS</b>		
Sueldos y salarios no incluidos en el costo	5301	31'882.336,22
Beneficios sociales, indemnizaciones, excepto la participación de los trabajadores	5302	17'648.130,61
Comisiones a empleados y particulares	5303	48'116.382,06
Publicidad y propaganda	5304	12'066.682,98
Depreciación bienes del departamento de ventas	5305	6'273.971,15
Otros (Adjuntar anexo)	5306	5'311.443,98
<b>54. GASTOS ADMINISTRATIVOS</b>		
Sueldos y salarios no incluidos en el costo	5401	21'446.026,51
Beneficios sociales, indemnizaciones excepto la participación de los trabajadores	5402	4'104.700,05
Agua, luz, teléfono, télex, fax, no incluidos en costos	5403	1'188.057,50
Impuestos prediales, contribuciones y otros no incluidos en costos	5404	729.543,24
Cuentas de dudoso cobro y baja de inventarios	5405	
Depreciación de bienes, área administrativa	5406	3'741.920,21
Amort. de Intang. y Difer. (excepto pérd. por diferencia de cambio y Comis. de riesgo camb.)	5407	2'339.296,49
Amortización de pérdidas por diferencia de cambio y comisión de riesgo cambiario	5408	
Otros (Adjuntar anexo)	5409	
<b>UTILIDAD (PERDIDA) EN OPERACION</b>		<b>59'365.387,00</b>
<b>55. GASTOS FINANCIEROS</b>		
Intereses y comisiones	5501	28'437.830,61
Otros gastos financieros	5502	10'860.992,39
<b>56. INGRESOS NO OPERACIONALES</b>		
Intereses por inversiones temporales y de largo plazo	5601	
Ganancia en inversiones temporales o de largo plazo	5602	
Ganancias en ventas de activos fijos	5603	
Dividendos en efectivo	5604	
Ganancias por diferencia de cambio	5605	
Otros (Adjuntar anexo)	5606	153.636,00
<b>57. GASTOS NO OPERACIONALES</b>		
Pérdidas en ventas de activos	5701	
Pérdidas en diferencia de cambio	5702	
Otros gastos (Adjuntar anexo)	5703	
<b>58. UTILIDAD (PERDIDA) DEL EJERCICIO antes 15 % trabajadores e impuesto a la Renta.</b>		<b>20'220.200,00</b>
Participación de los trabajadores (15%)	5801	( 3'033.030,00)
Impuesto a la Renta	5802	( 4'296.793,00)
<b>UTILIDAD NETA</b>		<b>12'890.377,00</b>




C. 6. ESTADO DE EVOLUCION DEL PATRIMONIO NETO		CODIGO CUENTA	
60. PATRIMONIO NETO INICIAL:			47'730.704,30
MAS:			
Utilidad Neta del Ejercicio	6001		12'890.377,00
Aumentos del Capital Social	6002		
Incrementos de Superávit de Capital	6003		17'137.332,28
Absorción de Pérdidas (efectivo o crédito)	6004		
Otros	6005		9'109.489,30
MENOS:			
Pérdida del ejercicio	6006		
Disminución del Capital	6007		
Dividendos en efectivo	6008		
Disminución de cuentas Patrimoniales por aumento de capital	6009		
Otros	6010		
TOTAL DEL PATRIMONIO NETO			86'867.902,88

D. 7. ESTADO DE CAMBIOS EN LA POSICION FINANCIERA			
70. FUENTES DE CAPITAL DE TRABAJO NETO:			36'490.754,33
Utilidad del ejercicio	7001		12'890.377,00
Mas:			
Depreciación y Amortización	7002		12'355.187,85
Venta de Activos Fijos e inversiones permanentes	7003		
Incremento de pasivos a largo plazo	7004		
Aumento de capital social con nuevos recursos	7005		
Emisión de obligaciones	7006		
Otros:	7007		11'245.189,48
Menos:			
Ingresos: por participación en utilidades de subsidiarias	7008		
72. USOS DE CAPITAL DE TRABAJO:			35'283.055,79
Dividendos	7201		3'849.000,00
Compra de activos fijos	7202		11'290.578,73
Compra de inversiones permanentes	7203		
Disminución pasivos a largo plazo	7204		20'152.377,06
Incrementos de activos intangibles y diferidos	7205		
Reducción del capital social en efectivo	7206		
Pérdidas del ejercicio	7207		
Otros	7208		
VARIACIONES EN EL CAPITAL DE TRABAJO NETO (70-72)			1'207.698,54
CAPITAL DE TRABAJO AL FINAL DEL PERIODO			48'822.568,53
MENOS: CAPITAL DE TRABAJO AL INICIO DEL PERIODO			( 47'614.869,99
VARIACIONES EN EL CAPITAL DE TRABAJO NETO			1'207.698,54

Certificamos que el contenido de este formulario es verídico, correcto, completo y que fue aprobado por la Junta General, en sesión de 25 de Mayo de 2022

REPRESENTANTE LEGAL O APODERADO

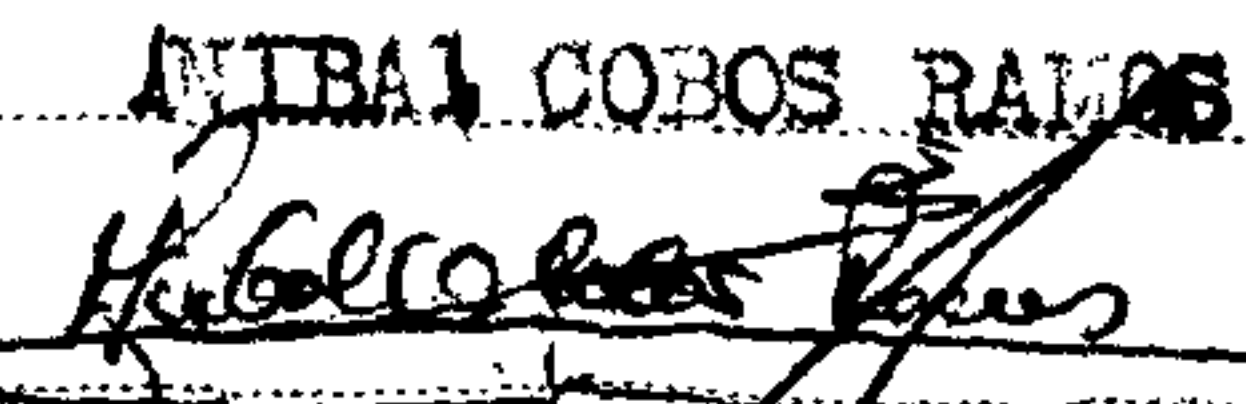
NOMBRE: RAFAEL ROJAS LIZAS

FIRMA: 

C.I. 09-01727419


CONTADOR

NOMBRE: ANIBAL COBOS RAMOS

FIRMA: 

C.I. 09-0541945-5 MATRICULA: 00227

He (mos) revisado los estados financieros que anteceden y la correspondiente información. En mi (nuestra) opinión refleja correctamente la situación financiera de la Compañía los resultados de sus operaciones en el correspondiente ejercicio.



Comisario

f) Comisario

SUPERINTENDENCIA DE COMPAÑIAS  
REGISTRO DE SOCIEDADES

☒ INFORME GERENTE

☒ INFORME COMISARIO

☐ INFORME AUDITORIA EXTERNA

INCIONARIO RESPONSABLE (SELLO)

Recibido ho de de 19

Nº de Ane

EJEMPLAR PARA LA SUPERINTENDENCIA DE COMPAÑIAS