
	RAZÓN SOCIAL	LA GANGA R.C.A. S.A.
	DIRECCIÓN	JOSE CASTILLO CASTILLO Y AV. MIGUEL ANGEL GRANADOS
	EXPEDIENTE	25827
	RUC	0990633436001
	AÑO	2011
	FORMULARIO	SC.NIIF.25827.2011.1
	NÚMERO DE INGRESO	52229
ESTADO DEL RESULTADO INTEGRAL POR EL AÑO TERMINADO AL (DD/MM/AAAA)		13/04/2012
CONCILIACIÓN DEL ESTADO DE RESULTADO INTEGRAL		


CUENTA	CODIGO	FINAL DEL PERIODO DE TRANSICIÓN			
		SALDOS NEC US\$	AJUSTES POR CONVERSIÓN		SALDOS NIIF EXTRACONTABLES US\$
			DEBE US\$	HABER US\$	
INGRESOS DE ACTIVIDADES ORDINARIAS	41	202.102.455,73			202.102.455,73
VENTA DE BIENES	4101	174.254.185,29			174.254.185,29
PRESTACIÓN DE SERVICIOS	4102				
CONTRATOS DE CONSTRUCCIÓN	4103				
SUBVENCIONES DEL GOBIERNO	4104				
REGALÍAS	4105				
INTERESES	4106				
DIVIDENDOS	4107				
OTROS INGRESOS DE ACTIVIDADES ORDINARIAS	4108	27.848.270,44			27.848.270,44
(-) DESCUENTO EN VENTAS	4109				
(-) DEVOLUCIONES EN VENTAS	4110				
(-) BONIFICACIÓN EN PRODUCTO	4111				
(-) OTRAS REBAJAS COMERCIALES	4112				
GANANCIA BRUTA --> Subtotal A (41 - 51)	42	71.527.036,26			71.527.036,26
OTROS INGRESOS	43				
DIVIDENDOS	4301				
INTERESES FINANCIEROS	4302				
GANANCIA EN INVERSIONES EN ASOCIADAS / SUBSIDIARIAS Y OTRAS	4303				
VALUACIÓN DE INSTRUMENTOS FINANCIEROS A VALOR RAZONABLE CON CAMBIO EN RESULTADOS	4304				
OTRAS RENTAS	4305				
COSTO DE VENTAS Y PRODUCCIÓN	51	130.575.419,47			130.575.419,47
MATERIALES UTILIZADOS O PRODUCTOS VENDIDOS	5101	128.407.641,76			128.407.641,76
(+) INVENTARIO INICIAL DE BIENES NO PRODUCIDOS POR LA COMPAÑÍA	510101	19.546.784,39			19.546.784,39
(+) COMPRAS NETAS LOCALES DE BIENES NO PRODUCIDOS POR LA COMPAÑÍA	510102	78.225.648,92			78.225.648,92
(+) IMPORTACIONES DE BIENES NO PRODUCIDOS POR LA COMPAÑÍA	510103	56.686.867,22			56.686.867,22
(-) INVENTARIO FINAL DE BIENES NO PRODUCIDOS POR LA COMPAÑÍA	510104	-26.051.658,77			-26.051.658,77
(+) INVENTARIO INICIAL DE MATERIA PRIMA	510105				
(+) COMPRAS NETAS LOCALES DE MATERIA PRIMA	510106				
(+) IMPORTACIONES DE MATERIA PRIMA	510107				
(-) INVENTARIO FINAL DE MATERIA PRIMA	510108				
(+) INVENTARIO INICIAL DE PRODUCTOS EN PROCESO	510109				
(-) INVENTARIO FINAL DE PRODUCTOS EN PROCESO	510110				




(+) INVENTARIO INICIAL PRODUCTOS TERMINADOS	510111				
(-) INVENTARIO FINAL DE PRODUCTOS TERMINADOS	510112				
(+) MANO DE OBRA DIRECTA	5102				
SUELDOS Y BENEFICIOS SOCIALES	510201				
GASTO PLANES DE BENEFICIOS A EMPLEADOS	510202				
(+) MANO DE OBRA INDIRECTA	5103				
SUELDOS Y BENEFICIOS SOCIALES	510301				
GASTO PLANES DE BENEFICIOS A EMPLEADOS	510302				
(+) OTROS COSTOS INDIRECTOS DE FABRICACIÓN	5104	2.167.777,71			2.167.777,71
DEPRECIACIÓN PROPIEDADES, PLANTA Y EQUIPO	510401				
DEPRECIACIÓN DE ACTIVOS BIOLÓGICOS	510402				
DETERIORO DE PROPIEDAD, PLANTA Y EQUIPO	510403				
EFFECTO VALOR NETO DE REALIZACIÓN DE INVENTARIOS	510404				
GASTO POR GARANTÍAS EN VENTA DE PRODUCTOS O SERVICIOS	510405				
MANTENIMIENTO Y REPARACIONES	510406				
SUMINISTROS MATERIALES Y REPUESTOS	510407	2.167.777,71			2.167.777,71
OTROS COSTOS DE PRODUCCIÓN	510408				
GASTOS	52	56.604.022,69	20.257,19		56.624.279,88
GASTOS	5201	38.572.101,03			38.572.101,03
SUELDOS, SALARIOS Y DEMÁS REMUNERACIONES	520101	15.274.560,68			15.274.560,68
APORTES A LA SEGURIDAD SOCIAL (incluido fondo de reserva)	520102	2.741.637,16			2.741.637,16
BENEFICIOS SOCIALES E INDEMNIZACIONES	520103	3.347.627,67			3.347.627,67
GASTO PLANES DE BENEFICIOS A EMPLEADOS	520104				
HONORARIOS, COMISIONES Y DIETAS A PERSONAS NATURALES	520105	918.915,58			918.915,58
REMUNERACIONES A OTROS TRABAJADORES AUTÓNOMOS	520106				
HONORARIOS A EXTRANJEROS POR SERVICIOS OCASIONALES	520107				
MANTENIMIENTO Y REPARACIONES	520108	1.826.291,50			1.826.291,50
ARRENDAMIENTO OPERATIVO	520109	4.039.737,19			4.039.737,19
COMISIONES	520110	231.247,10			231.247,10
PROMOCIÓN Y PUBLICIDAD	520111	4.177.747,82			4.177.747,82
COMBUSTIBLES	520112				
LUBRICANTES	520113				
SEGUROS Y REASEGUROS (primas y cesiones)	520114	372.909,20			372.909,20
TRANSPORTE	520115	3.893.437,49			3.893.437,49
GASTOS DE GESTIÓN (agasajos a accionistas, trabajadores y clientes)	520116				
GASTOS DE VIAJE	520117				
AGUA, ENERGÍA, LUZ Y TELECOMUNICACIONES	520118	1.747.989,64			1.747.989,64
NOTARIOS Y REGISTRADORES DE LA PROPIEDAD O MERCANTILES	520119				
IMPUESTOS, CONTRIBUCIONES Y OTROS	520120				
DEPRECIACIONES	520121				
PROPIEDADES, PLANTA Y EQUIPO	52012101				
PROPIEDADES DE INVERSIÓN	52012102				



AMORTIZACIONES	520122			
INTANGIBLES	52012201			
OTROS ACTIVOS	52012202			
GASTO DETERIORO	520123			
PROPIEDADES, PLANTA Y EQUIPO	52012301			
INVENTARIOS	52012302			
INSTRUMENTOS FINANCIEROS	52012303			
INTANGIBLES	52012304			
CUENTAS POR COBRAR	52012305			
OTROS ACTIVOS	52012306			
GASTOS POR CANTIDADES ANORMALES DE UTILIZACIÓN EN EL PROCESO DE PRODUCCIÓN	520124			
MANO DE OBRA	52012401			
MATERIALES	52012402			
COSTOS DE PRODUCCIÓN	52012403			
GASTO POR REESTRUCTURACIÓN	520125			
VALOR NETO DE REALIZACIÓN DE INVENTARIOS	520126			
OTROS GASTOS	520127			
GASTOS	5202	9.630.618,90		9.630.618,90
SUELDOS, SALARIOS Y DEMÁS REMUNERACIONES	520201	2.695.510,71		2.695.510,71
APORTES A LA SEGURIDAD SOCIAL (incluido fondo de reserva)	520202	483.818,32		483.818,32
BENEFICIOS SOCIALES E INDEMNIZACIONES	520203	590.757,82		590.757,82
GASTO PLANES DE BENEFICIOS A EMPLEADOS	520204			
HONORARIOS, COMISIONES Y DIETAS A PERSONAS NATURALES	520205			
REMUNERACIONES A OTROS TRABAJADORES AUTÓNOMOS	520206			
HONORARIOS A EXTRANJEROS POR SERVICIOS OCASIONALES	520207			
MANTENIMIENTO Y REPARACIONES	520208			
ARRENDAMIENTO OPERATIVO	520209	712.894,80		712.894,80
COMISIONES	520210			
PROMOCIÓN Y PUBLICIDAD	520211			
COMBUSTIBLES	520212			
LUBRICANTES	520213			
SEGUROS Y REASEGUROS (primas y cesiones)	520214	65.807,51		65.807,51
TRANSPORTE	520215			
GASTOS DE GESTIÓN (agasajos a accionistas, trabajadores y clientes)	520216			
GASTOS DE VIAJE	520217			
AGUA, ENERGÍA, LUZ Y TELECOMUNICACIONES	520218	308.468,76		308.468,76
NOTARIOS Y REGISTRADORES DE LA PROPIEDAD O MERCANTILES	520219			
IMPUESTOS, CONTRIBUCIONES Y OTROS	520220	1.820.114,47		1.820.114,47
DEPRECIACIONES	520221	638.531,54		638.531,54
PROPIEDADES, PLANTA Y EQUIPO	52022101	638.531,54		638.531,54
PROPIEDADES DE INVERSIÓN	52022102			
AMORTIZACIONES	520222	2.314.714,97		2.314.714,97
INTANGIBLES	52022201			





OTROS ACTIVOS	52022202	2.314.714,97			2.314.714,97
GASTO DETERIORO	520223				
PROPIEDADES, PLANTA Y EQUIPO	52022301				
INVENTARIOS	52022302				
INSTRUMENTOS FINANCIEROS	52022303				
INTANGIBLES	52022304				
CUENTAS POR COBRAR	52022305				
OTROS ACTIVOS	52022306				
GASTOS POR CANTIDADES ANORMALES DE UTILIZACIÓN EN EL PROCESO DE PRODUCCIÓN	520224				
MANO DE OBRA	52022401				
MATERIALES	52022402				
COSTOS DE PRODUCCIÓN	52022403				
GASTO POR REESTRUCTURACIÓN	520225				
VALOR NETO DE REALIZACIÓN DE INVENTARIOS	520226				
OTROS GASTOS	520227				
GASTOS FINANCIEROS	5203	2.968.704,10			2.968.704,10
INTERESES	520301	2.968.704,10			2.968.704,10
COMISIONES	520302				
GASTOS DE FINANCIAMIENTO DE ACTIVOS	520303				
DIFERENCIA EN CAMBIO	520304				
OTROS GASTOS FINANCIEROS	520305				
OTROS GASTOS	5204	5.432.598,66	20.257,19		5.452.855,85
PERDIDA EN INVERSIONES EN ASOCIADAS / SUBSIDIARIAS Y OTRAS	520401				
OTROS	520402	5.432.598,66	20.257,19		5.452.855,85
GANANCIA (PÉRDIDA) ANTES DE 15% A TRABAJADORES E IMPUESTO A LA RENTA DE OPERACIONES CONTINUADAS --> Subtotal B (A + 43 - 52)	60	14.923.013,57	20.257,19		14.902.756,38
15% PARTICIPACIÓN TRABAJADORES	61	2.235.413,46			2.235.413,46
GANANCIA (PÉRDIDA) ANTES DE IMPUESTOS --> Subtotal C (B - 61)	62	12.687.600,11	20.257,19		12.667.342,92
IMPUESTO A LA RENTA	63	3.428.613,14			3.428.613,14
GANANCIA (PÉRDIDA) DE OPERACIONES CONTINUADAS --> Subtotal D (C - 63)	64	9.258.986,97	20.257,19		9.238.729,78
INGRESOS POR OPERACIONES DISCONTINUADAS	71				
GASTOS POR OPERACIONES DISCONTINUADAS	72				
GANANCIA (PÉRDIDA) ANTES DE 15% A TRABAJADORES E IMPUESTO A LA RENTA DE OPERACIONES DISCONTINUADAS --> Subtotal E (71 - 72)	73				
15% PARTICIPACIÓN TRABAJADORES	74				
GANANCIA (PÉRDIDA) ANTES DE IMPUESTOS DE OPERACIONES DISCONTINUADAS --> Subtotal F (E - 74)	75				
IMPUESTO A LA RENTA	76				
GANANCIA (PÉRDIDA) DE OPERACIONES DISCONTINUADAS --> Subtotal G (F - 76)	77				
GANANCIA (PÉRDIDA) NETA DEL PERIODO --> Subtotal H (D + G)	79	9.258.986,97	20.257,19		9.238.729,78
COMPONENTES DEL OTRO RESULTADO INTEGRAL	81				
DIFERENCIA DE CAMBIO POR CONVERSIÓN	8101				
VALUACIÓN DE ACTIVOS FINANCIEROS DISPONIBLES PARA LA VENTA	8102				



GANANCIAS POR REVALUACIÓN DE PROPIEDADES, PLANTA Y EQUIPO	8103				
GANANCIAS (PÉRDIDAS) ACTUARIALES POR PLANES DE BENEFICIOS DEFINIDOS	8104				
REVERSIÓN DEL DETERIORO (PÉRDIDA POR DETERIORO) DE UN ACTIVO REVALUADO	8105				
PARTICIPACIÓN DE OTRO RESULTADO INTEGRAL DE ASOCIADAS	8106				
IMPUESTO SOBRE LAS GANANCIAS RELATIVO A OTRO RESULTADO INTEGRAL	8107				
OTROS (DETALLAR EN NOTAS)	8108				
RESULTADO INTEGRAL TOTAL DEL AÑO --> Subtotal I (H + 81)	82	9.258.986,97	20.257,19		9.238.729,78
GANANCIA POR ACCIÓN	90				
GANANCIA POR ACCIÓN BÁSICA	9001				
GANANCIA POR ACCIÓN BÁSICA EN OPERACIONES CONTINUADAS	900101				
GANANCIA POR ACCIÓN BÁSICA EN OPERACIONES DISCONTINUADAS	900102				
GANANCIA POR ACCIÓN DILUÍDA	9002				
GANANCIA POR ACCIÓN DILUÍDA EN OPERACIONES CONTINUADAS	900201				
GANANCIA POR ACCIÓN DILUÍDA EN OPERACIONES DISCONTINUADAS	900202				
UTILIDAD A REINVERTIR (INFORMATIVO)	91				

DECLARO QUE LOS DATOS QUE CONSTAN EN ESTOS ESTADOS FINANCIEROS SON EXACTOS Y VERDADEROS.
 LOS ESTADOS FINANCIEROS ESTÁN ELABORADOS BAJO NORMAS INTERNACIONALES DE INFORMACIÓN FINANCIERA (NIC 1, PÁRRAFO 16)


 FIRMA DEL REPRESENTANTE LEGAL
 NOMBRE: MACÍAS ZAMBRANO DE NOROÑA LETICIA EULALIA
 CI/RUC: 1302299605


 FIRMA DEL CONTADOR
 NOMBRE: GARCIA GARCIA TITO WILSON
 CI/RUC: 0900325333001

