


Archivo General



Villavicencio  
& ASOCIADOS CIA. LTDA.

COMPañÍA ECUATORIANA DEL TÉ C.A.

258

ESTADOS FINANCIEROS

E

INFORME DE LOS AUDITORES  
INDEPENDIENTES

POR EL EJERCICIO TERMINADO  
AL 31 DE DICIEMBRE DEL 2008

Quito, 30 de marzo del 2009

**INFORME DEL AUDITOR INDEPENDIENTE**

**A LA JUNTA DE DIRECTORES DE LA  
COMPAÑÍA ECUATORIANA DEL TÉ C.A.**

1. Hemos auditado el Balance General adjunto de la Compañía Ecuatoriana del Té C.A. al 31 de diciembre del 2008 y los correspondientes estados de resultados, de cambios en el patrimonio de los accionistas y de flujos de efectivo por el año terminado en esa fecha. Dichos estados financieros son responsabilidad de la gerencia de la compañía. Nuestra responsabilidad es expresar una opinión sobre estos estados financieros basada en nuestra auditoría.
2. Nuestra auditoría se efectuó de acuerdo con Normas de Auditoría Generalmente Aceptadas. Dichas normas requieren que una auditoría sea diseñada y realizada para obtener certeza razonable de si los estados financieros no contienen errores importantes. Una auditoría incluye el examen, a base de pruebas selectivas, de la evidencia que sustenta las cantidades y revelaciones presentadas en los estados financieros. Incluye también la evaluación de los Principios de Contabilidad utilizados y de las estimaciones importantes hechas por la gerencia, así como una evaluación de la presentación general de los estados financieros. Consideramos que nuestra auditoría provee una base razonable para nuestra opinión.
3. En nuestra opinión, los referidos estados financieros presentan razonablemente, en todos los aspectos importantes, la situación financiera de la Compañía Ecuatoriana del Té C.A. al 31 de diciembre del 2008, el resultado de sus operaciones y el flujo de efectivo por el año terminado en esa fecha, de acuerdo con las Normas Ecuatorianas de Contabilidad y Principios de Contabilidad Generalmente Aceptados y de las disposiciones legales vigentes.

A la fecha de emisión del presente informe la economía ecuatoriana se encuentra atravesando una difícil situación económica derivada de la crisis financiera que se desató a nivel internacional durante el segundo semestre del año 2008. La economía ecuatoriana podría deteriorarse durante el primer semestre del año 2009 si: a) Los precios del petróleo no recuperan su valor promedio del año 2007, b) continúan cayendo las remesas de dinero que envían los migrantes hacia el Ecuador y, c) la balanza comercial del país muestra déficits significativos. A la fecha de emisión de los estados financieros adjuntos no se conoce los efectos que podrían surgir derivados de este difícil entorno económico en el Ecuador. Los estados financieros adjuntos deben ser leídos considerando esta circunstancia.




**CPA. Dr. José Villavicencio R.**  
**GERENTE GENERAL**  
**Registro Nacional de Auditores Externos No. 342**

**COMPañIA ECUATORIANA DEL TE C.A.**  
**BALANCE GENERAL**  
**AL 31 DE DICIEMBRE DEL 2008**  
**(Expresado en dólares de los Estados Unidos de América)**

		2007	2008
ACTIVOS	NOTAS	US\$	US\$
<b><u>ACTIVOS CORRIENTES</u></b>			
Efectivo y equivalentes de efectivo	2	179.635	85.973
Cuentas por Cobrar comerciales	3	166.213	189.218
Otras cuentas por cobrar	4	50.923	229.183
Inventarios	5	311.121	548.927
<b>Total activos corrientes</b>		707.892	1.053.301
<b><u>ACTIVOS NO CORRIENTES</u></b>			
<b>PROPIEDAD PLANTA Y EQUIPO</b>	6		
Terrenos		58.001	58.001
Edificios y adecuaciones		323.154	506.978
Plantaciones		1.043.898	1.043.898
Maquinaria y equipo		688.448	702.622
Equipo de computación		4.465	5.784
Vehículos		95.484	104.784
Equipo de oficina		25.832	25.951
Muebles y enseres		22.845	24.175
Total		2.262.126	2.472.192
Menos:Depreciación acumulada		(1.209.800)	(1.266.478)
<b>Propiedades, planta y equipo neto</b>		1.052.326	1.205.714
<b>ACTIVOS DIFERIDOS</b>	7	112.112	101.426
<b>INVERSIONES LARGO PLAZO</b>	8	11.103	12.885
<b>Total activos no corrientes</b>		1.175.541	1.320.025
<b>TOTAL ACTIVOS</b>		1.883.433	2.373.326

VER NOTAS A LOS ESTADOS FINANCIEROS

  
**ING. JAIME FLORES**  
**GERENTE GENERAL**

  
**LCDA. MARGOD ALVEAR**  
**CONTADORA GENERAL**

**COMPañIA ECUATORIANA DEL TE C.A.**  
**BALANCE GENERAL**  
**AL 31 DE DICIEMBRE DEL 2008**  
**(Expresado en dólares de los Estados Unidos de América)**

		2007	2008
<b>PASIVOS Y PATRIMONIO</b>			
	<b>NOTAS</b>		
<b><u>PASIVOS CORRIENTES</u></b>			
Préstamos a corto plazo		35.004	0
Cuentas por pagar comerciales	9	305.494	338.306
Otras cuentas por pagar	10	18.889	18.416
Obligaciones Fiscales	11	13.596	10.218
Beneficios sociales	12	19.008	21.626
<b>Total pasivos corrientes</b>		391.991	388.566
<b><u>PASIVOS NO CORRIENTES</u></b>			
Préstamos de accionistas	13	201.378	853.168
Provisión Jubilación Patronal	14	478.092	409.338
Provisión Desahucio	15	—	99.810
<b>Total pasivos no corrientes</b>		679.470	1.362.316
<b>TOTAL PASIVO</b>		1.071.461	1.750.882
<b><u>PATRIMONIO</u></b>			
Capital Pagado	16	69.000	69.000
Aportes futuras capitalizaciones		431.000	431.000
Reserva legal	17	28.819	28.819
Reserva de capital	18	477.383	234.216
Utilidades no distribuidas		48.937	48.937
Utilidad del ejercicio (Pérdida)		(243.166)	(189.528)
<b>TOTAL PATRIMONIO</b>		811.973	622.444
<b>TOTAL PASIVO Y PATRIMONIO</b>		1.883.433	2.373.326

VER NOTAS A LOS ESTADOS FINANCIEROS


  
**ING. JAIME FLORES**  
**GERENTE GENERAL**

  
**LCDA. MARGOD ALVEAR**  
**CONTADORA GENERAL**


**ESTADO DE RESULTADOS**  
**AL 31 DE DICIEMBRE DEL 2008**  
(Expresado en dólares de los Estados Unidos de América)

	2007	2008
<b>NOTAS</b>		
<b>VENTAS NETAS</b>	1.600.467	1.624.436
<b>COSTO DE VENTAS</b>	(1.291.645)	(1.320.620)
<b>MARGEN BRUTO</b>	308.822	303.816
<b>GASTOS DE ADMINISTRACION Y VENTAS</b>	(526.833)	(613.320)
<b>UTILIDAD (PERDIDA) DE OPERACIONES</b>	(218.011)	(309.504)
<b>OTROS GASTOS E INGRESOS:</b>		
Ingresos y gastos bancarios	(3.693)	(3.218)
Intereses préstamos	0	(30.387)
Utilidad (Pérdida) en inversiones	94	473
Ingresos Misceláneos	158.865	51.923
Ingresos por Arriendos		380
Utilidad en venta activos fijos	(131)	100.909
Provisión para jubilación patronal	(172.535)	
Ingresos por regalías	914	
Utilidad en cambio	(237)	0
Multas e intereses	(8.433)	(105)
<b>TOTAL</b>	(25.155)	119.976
<b>UTILIDAD DEL EJERCICIO o PERDIDA DEL EJERCICIO</b>	<b>(243.166)</b>	<b>(189.528)</b>
<b>15% PARTICIPACIÓN TRABAJADORES</b>	-	-
<b>25% IMPUESTO A LA RENTA</b>	-	-
<b>UTILIDAD NETA</b>	<b>0</b>	<b>0</b>

VER NOTAS A LOS ESTADOS FINANCIEROS



ING. JAIME FLORES  
GERENTE GENERAL





LCDA. MARGOD ALVEAR  
CONTADORA GENERAL

**COMPAÑÍA ECUATORIANA DEL TE C.A.**  
**ESTADO DE FLUJO DE CAJA**  
**POR EL AÑO TERMINADO EL 31 DE DICIEMBRE DE 2008**  
**(Expresado en dólares de los Estados Unidos de América)**

	<b>2007</b>	<b>2008</b>
	<b>US\$</b>	<b>US\$</b>
<b>FLUJOS DE CAJA DE ACTIVIDADES DE OPERACIÓN</b>		
Recibido de clientes	1.623.049	1.588.204
Otros Ingresos	32.044	6.935
Pagado a proveedores y otros	(1.593.944)	(2.027.542)
Impuesto a la Renta y participación a trabajadores	-	-
<b>Efectivo neto utilizado en actividades de operación</b>	<b>61.149</b>	<b>(432.403)</b>
<b>FLUJOS DE CAJA DE ACTIVIDADES DE INVERSIÓN</b>		
Adquisición de propiedad, planta y equipo	(158.354)	(250.809)
Precio de venta de propiedad, planta y equipo	1.980	4.651
Venta Certificados de Corpei	-	-
Precio de venta inversión en acciones	-	-
<b>Efectivo neto utilizado en actividades de inversión</b>	<b>(156.374)</b>	<b>(246.158)</b>
<b>FLUJOS DE CAJA DE ACTIVIDADES DE FINANCIAMIENTO</b>		
Obligaciones por pagar a bancos, neto	(25.518)	(35.004)
Préstamos compañía relacionadas	(3.870)	(1.500)
Otros préstamos con terceros	-	-
Obligaciones por pagar accionistas	200.000	621.403
Obligaciones por Pagar otros	44.430	-
<b>Efectivo neto utilizado en actividades de financiamiento</b>	<b>215.042</b>	<b>584.899</b>
Aumento neto durante el año	119.817	(93.662)
Comienzo del año	59.818	179.635
<b>FIN DEL AÑO</b>	<b>179.635</b>	<b>85.973</b>

VER NOTAS A LOS ESTADOS FINANCIEROS


  
**ING. JAIME FLORES**  
**GERENTE GENERAL**

  
**LCDA. MARGOD ALVEAR**  
**CONTADORA GENERAL**

**COMPAÑÍA ECUATORIANA DEL TE C.A.**  
**CONCILIACIÓN DE LA UTILIDAD (PERDIDA) NETA CON EL EFECTIVO**  
**PROVENIENTE DE ACTIVIDADES DE OPERACIÓN**  
**POR EL AÑO TERMINADO EL 31 DE DICIEMBRE DEL 2008**  
**(Expresado en dólares de los Estados Unidos de América)**

	<b>2007</b>	<b>2008</b>
	<b>US\$</b>	<b>US\$</b>
Utilidad Neta	(243.166)	(189.528)
Ajuste para conciliar la utilidad neta con el efectivo neto proveniente de actividades de operación:		
Depreciación de propiedades , planta y equipo,	63.617	63.933
Amortizaciones	13.669	9.666
Provisión para jubilación patronal	182.119	27.161
Provisión para Desahucio	-	99.810
Pérdida inversión largo plazo	-	-
Baja de Cuentas Incobrables	-	-
Provisión Cuentas Incobrables	28.738	2.866
Otros Ingresos	(150.634)	(140.963)
<b>CAMBIOS EN ACTIVOS Y PASIVOS:</b>		
Cuentas por cobrar comerciales	22.582	(22.456)
Gastos anticipados y otras cuentas por cobrar	19.408	(53.790)
Inventarios	56.562	(237.806)
Cuentas por pagar	81.067	9.938
Otras cuentas por pagar	(12.813)	(1.233)
<b>Efectivo neto proveniente de actividades de operación</b>	<b>61.149</b>	<b>(432.403)</b>

VER NOTAS A LOS ESTADOS FINANCIEROS



**ING. JAIME FLORES**  
**GERENTE GENERAL**





**LCDA. MARGOD ALVEAR**  
**CONTADORA GENERAL**

**COMPAÑÍA ECUATORIANA DEL TE C.A.**  
**ESTADO DE CAMBIOS EN EL PATRIMONIO DE LOS ACCIONISTAS**  
**POR EL AÑO TERMINADO EL 31 DE DICIEMBRE DEL 2008**  
**(Expresado en dólares de los Estados Unidos de América)**

Descripción	CAPITAL SOCIAL	Aportes futuras Capitalizaciones	RESERVA LEGAL	RESERVA DE CAPITAL	UTILIDADES no distribuidas	PERDIDAS ACUMULADAS	Utilidad / (Pérdida) del ejercicio	TOTAL PATRIMONIO
Saldo al comienzo del año	69.000	431.000	28.819	477.383	48.937	(243.166)		811.972
Absorción Pérdida año 2007	-	-	-	(243.166)	-	243.166	-	(0)
Utilidad (pérdida) del ejercicio 2008	-	-	-	-	-	-	(189.528)	(189.528)
<b>Saldo al 31 de Diciembre del 2008</b>	<b>69.000</b>	<b>431.000</b>	<b>28.819</b>	<b>477.383</b>	<b>48.937</b>	<b>(0)</b>	<b>(189.528)</b>	<b>622.444</b>

VER NOTAS A LOS ESTADOS FINANCIEROS

  
ING. JAIME FLORES  
GERENTE GENERAL

  
LDA. MARCOS ALVEAR  
CONTADORA GENERAL



## NOTAS A LOS ESTADOS FINANCIEROS POR EL AÑO TERMINADO AL 31 DE DICIEMBRE DEL 2008

### 1.- POLÍTICAS CONTABLES SIGNIFICATIVAS Y BASES DE PRESENTACIÓN

**1.1.- ANTECEDENTES.-** Compañía Ecuatoriana del Té C.A. es una compañía constituida en el Ecuador el 3 de septiembre de 1964 (Registro Mercantil-Quito), con el objeto principal de desarrollar la producción, elaboración y exportación del té. Los estados financieros se encuentran preparados de acuerdo con las políticas contables establecidas por la Superintendencia de Compañías del Ecuador. Estas políticas en sus aspectos importantes, están de acuerdo con las Normas Ecuatorianas de Contabilidad y los Principios de Contabilidad Generalmente Aceptados.

**1.2.- VALUACIÓN DE INVENTARIOS.-** El método de valoración de inventarios que la compañía utiliza es el promedio ponderado para lo cual los ingresos son registrados al costo, el cual, no excede el valor de mercado, como sigue:

- Productos procesados: al costo incurrido en la última producción
- Productos adquiridos: (materias primas y materiales) al costo de las últimas adquisiciones.
- Productos importados: se encuentran valorizados mediante la identificación específica de cada partida, incluyendo costos según factura más gastos de importación.

**1.3.- VALUACIÓN DE PROPIEDADES, PLANTA Y EQUIPO.-** El costo de las propiedades, planta y equipo se deprecia de acuerdo con el método de línea recta en función de los años de vida útil estimada de la siguiente manera:

	<b>Años Vida útil</b>	<b>Porcentaje Depreciación</b>
Muebles y enseres	10	10
Edificios, casas y bodegas	30	3,33
Construcciones y adecuaciones	20	5
Divisiones y decoraciones	10	10
Equipo de computación	3	33,33
Maquinaria y equipo	10	10
Equipo de oficina	10	10
Vehículos	5	20
Plantaciones de té en producción	50	2

**1.4.- AMORTIZACIÓN DE ACTIVOS DIFERIDOS.-** La amortización de la marca Hornimans se realiza a un período de 20 años

**1.5.- PROVISIÓN PARA JUBILACIÓN PATRONAL.-** El Código de Trabajo de la República del Ecuador, establece la obligación por parte de los empleadores de conceder jubilación patronal a todos aquellos empleados que hayan cumplido un mínimo de 25 años de servicio en una misma institución. La provisión acumulada por este concepto que la compañía mantiene registrada según el cálculo actuarial al 31 de diciembre de 2008, cubre a trabajadores con un tiempo de servicio de 10 años en adelante y a trabajadores jubilados.

## **2.- EFECTIVO Y EQUIVALENTES DE EFECTIVO**

Por clasificación principal al 31 de diciembre del 2008, es como sigue:

	(expresado en dólares)
Caja chica	2.100
Bancos	83.873
<b>Total</b>	<b>85.973</b>

## **3.- CUENTAS POR COBRAR COMERCIALES**

Las cuentas por Cobrar Comerciales al 31 de diciembre del 2008, son como sigue:

	(expresado en dólares)
Clientes Nacionales	136.632
Clientes del Exterior	59.585
( - ) Provisión para incobrables	(6.998)
<b>Total</b>	<b>189.218</b>

El movimiento de la provisión para incobrables, al 31 de diciembre del 2008 es como sigue:

	(expresado en dólares)
Saldo a inicio del año	7.548
Baja de incobrables	(1.916)
Provisión del año	1.366
<b>Saldo a fin de año (i)</b>	<b>6.998</b>

(i) El saldo de la provisión para cuentas incobrables de acuerdo al análisis de vencimientos de la cartera de clientes y parámetros establecidos en la LRTI, en nuestra opinión es razonable.

La compañía provisionó el 100% de la cuenta por cobrar a Cetca Colombia, reconociendo como gasto no deducible un valor de \$1.500.

#### 4.- OTRAS CUENTAS POR COBRAR

Un resumen de otras cuentas por cobrar al 31 de diciembre del 2008, es como sigue:

( expresado en dólares)

Empleados	1.996
Cuentas por cobrar Varias	169.207
IVA por Cobrar	30.794
Impuesto a la Renta	26.166
Otras	<u>1.020</u>
<b>TOTAL</b>	<b>229.183</b>

#### 5.- INVENTARIOS

Un resumen de inventarios al 31 de diciembre del 2008, es como sigue:

(dólares)

Producto Terminado	191.742
Producto en Proceso	2.353
Inventario Insumos	351.304
Otros	<u>3.527</u>
<b>Total</b>	<b>548.927</b>

#### 6.- PROPIEDAD PLANTA Y EQUIPO

El movimiento de propiedades, planta y equipo durante el 2008, es como sigue:

Saldo neto al inicio del año	1.052.326
Adiciones	250.809
Ventas	(33.488)
Depreciación	<u>(63.933)</u>
<b>Saldo neto al fin del año</b>	<b>1.205714</b>

## 7.- ACTIVOS DIFERIDOS

Un resumen de activos diferidos al 31 de diciembre del 2008, es como sigue:

(expresado en dólares)

Marca Hornimans	171.468
(-) Amortización acumulada	<u>(70.042)</u>
<b>Total</b>	<b>101.426</b>

## 8.- INVERSIONES LARGO PLAZO

Por clasificación principal al 31 de diciembre del 2008, es como sigue:

(expresado en dólares)

Cetca Colombia	3.589
Certificados de Inversión CORPEI	<u>9.296</u>
<b>Total</b>	<b>12.885</b>

## 9.- CUENTAS POR PAGAR COMERCIALES

Un resumen de cuentas por pagar comerciales al 31 de diciembre del 2008, es como sigue:

(expresado en dólares)

Proveedores Nacionales	121.225
Proveedores del exterior	61.489
Proveedores varios	<u>155.591</u>
<b>Total</b>	<b>338.306</b>

## 10.- OTRAS CUENTAS POR PAGAR

Un resumen de otras cuentas por pagar al 31 de diciembre del 2008, es como sigue:

(expresado en dólares)

Ret. Aportes Préstamos IESS	7.746
Otras	<u>10.670</u>
<b>Total</b>	<b>18.416</b>

#### **11.- OBLIGACIONES FISCALES**

Un resumen de impuestos por pagar al 31 de diciembre del 2008, es como sigue:

(expresado en dólares)

Retenciones del IVA	4.680
Retenciones en la Fuente	<u>5.538</u>
<b>Total</b>	<b>10.218</b>

#### **12.- BENEFICIOS SOCIALES**

Un resumen de beneficios sociales al 31 de diciembre del 2008, es como sigue:

(expresado en dólares)

Décimo tercer sueldo	2.400
Décimo cuarto sueldo	5.684
Fondos de reserva	<u>13.542</u>
<b>Total</b>	<b>21.626</b>

#### **13.- PRÉSTAMOS DE ACCIONISTAS**

Corresponde créditos concedidos en el 2007 y 2008 los cuales se encuentran registrados en el Banco Central.

#### **14.- PROVISIÓN PARA JUBILACIÓN PATRONAL**

El movimiento de la provisión para la jubilación patronal durante el 2008, es como sigue:

(expresado en dólares)

Saldo al comienzo del año	478.092
Ajuste del año	(40.055)
Provisión del año	27.161
Pagos efectuados	<u>(55.860)</u>
<b>Saldo neto al fin del año</b>	<b>409.338</b>

## **15.- PROVISIÓN PARA DESAHUCIO**

Corresponde al cálculo para desahucio del 2008 según informe actuarial.

## **16.- CAPITAL SOCIAL**

El capital social autorizado y emitido consiste en 69.000 acciones de un dólar de valor nominal unitario; conforme a la Dolarización, valorización de acciones y reforma de Estatutos Sociales realizada por la compañía y legalizada mediante Escritura Pública registrada el 6 de junio del 2002 en el Registro Mercantil.

## **17.- RESERVA LEGAL**

La Ley de Compañías requiere que por lo menos el 10% de la utilidad anual sea destinada como reserva legal hasta que ésta, como mínimo alcance el 50% del capital social. Esta reserva no es disponible para el pago de dividendos en efectivo, pero puede ser capitalizada en su totalidad.

## **18.- RESERVA DE CAPITAL**

La compañía utilizó esta cuenta para absorber la pérdida del 2007.

## **19.- INGRESOS MISCELANEOS**

Este valor incluye \$40.055 que corresponde al exceso de la Provisión para Jubilación Patronal.

## **20.- CONTINGENCIAS**

La compañía mantiene un juicio con El Distrito metropolitano de Quito por el pago del 1.5 por mil sobre los activos totales el estado es el siguiente:

Del año 2005 aún no se ha dictaminado resolución la cuantía es por un valor de \$2.234.

Año 2006 ya se dio una resolución a favor de la compañía por una cuantía de \$2.340.

Año 2007 se encuentra en juicio la cuantía es de \$2.275 se ha fijado como fianza el valor de \$3.000.

## **21. - ASPECTOS RELEVANTES**

- Con fecha 07 de enero del 2009 la Superintendencia de Compañías expide la resolución No. 08.G.DSC.010 la cual establece el cronograma de aplicación obligatoria de las Normas Internacionales de Información Financiera "NIIF", estableciendo que el 01 de enero del 2010 aplicarán las compañías y los entes sujetos y regulados por la Ley de Mercado de Valores así como las compañías que ejercen actividades de auditoría externa; el 01 de enero del 2011 las compañías que al 31 de diciembre del 2007 tengan activos totales, iguales o superiores a US\$ 4.000.000,00, holding o tenedoras de acciones, las compañías de economía mixta, las sucursales de compañías extranjeras, el año de transición se establece el año 2010; y el 01 de enero del 2012 las demás compañías.

Como parte del proceso de transición, las compañías elaborarán obligatoriamente hasta marzo del 2009, marzo del 2010 y marzo del 2011 respectivamente un cronograma de implementación el cuál contendrá: un plan de capacitación, el plan de implementación, la fecha de diagnóstico de los principales impactos en la empresa, esta información deberá ser aprobada por la Junta General de Socios o por el organismo que estatutariamente esté facultado.

Adicionalmente se elaborará para los respectivos períodos de transición las conciliaciones de patrimonio neto reportado bajo NEC al patrimonio bajo NIIF, conciliaciones del estado de resultados bajo NEC y el estado de resultados bajo NIIF, explicación de los ajustes materiales de estos estados.

En tal circunstancia de acuerdo a disposiciones legales emitidas por la Superintendencia de Compañías, los Estados Financieros sobre los cuales hemos efectuado una opinión se encuentran basados en Principios de Contabilidad Generalmente Aceptados, Normas Ecuatorianas de Contabilidad, Ley de Régimen Tributario Interno, Ley de Compañías y otras Leyes aplicables.

- Con fecha 29 de diciembre del 2008 el Ministerio de Trabajo y Empleo expide la resolución No. 00219 en la cual se establece un incremento en los sueldos del sector privado así los trabajadores en general percibirán US\$ 218.00 mensuales; trabajadores del servicio doméstico US\$ 200.00 y Operarios de artesanía y colaboradores de la microempresa US\$ 185.00 mensuales, siendo aplicados desde el 01 de enero del 2009.
- El Consejo de Comercio Exterior e Inversiones con fecha 09 de diciembre del 2008 emite la NAC-DGER2008-1463 en la que se establece que la base imponible para el cálculo del ICE, para perfumes y aguas de tocador se incrementan en un 150%, 200% y 250% de acuerdo a los bienes importados y de fabricación nacional, considerando para los bienes importados su precio ex aduana y para los bienes de fabricación nacional los costos totales de producción por cada producto.
- Según Suplemento del Registro Oficial No. 497 del martes 30 de diciembre del 2008 se expide la Ley Reformatoria a la Ley de Régimen Tributario Interno y a la Ley Reformatoria para la Equidad Tributaria del Ecuador.
- El Servicio de Rentas Internas según NAC-DGER2008-1510 dispone que las personas naturales o extranjeras residentes en el Ecuador, cuyo monto de activos totales, al primero de enero de cada año, supere los US\$ 100.000 dólares estadounidenses, deberán declarar su patrimonio a través de internet o en medio magnético, esta declaración se presentará en las fechas señaladas según el noveno dígito de la cédula de identidad para los años 2008 y 2009 en el mes de mayo del 2009.
- Con fecha 24 de diciembre del 2008 el Servicio de Rentas Internas según NAC-DGER2008-1512 expide el procedimiento y normas para la devolución de IVA por internet a los exportadores de bienes, el cual entrará en vigencia a partir del 30 de diciembre del 2008.
- Según Suplemento del Registro Oficial No. 491 del 18 de diciembre del 2008 se modifica los rangos de la tabla de Impuesto a la Renta prevista en el literal a) del Art. 36 de la Ley Orgánica de Régimen Tributario Interno, los mismos que tendrán vigencia a partir del 01 de enero del 2009.

Impuesto a la Renta 2009			
Fracción Básica	Exceso hasta	Impuesto Fracción Básica	% Imp. Fracción Excedente
-	8.570	-	0%
8.570	10.910	0	5%
10.910	13.640	117	10%
13.640	16.370	390	12%

16.370	32.740	718	15%
32.740	49.110	3.173	20%
49.110	65.480	6.447	25%
65.480	87.300	10.540	30%
87.300	En adelante	17.086	35%

- Con el objeto de equilibrar la balanza de pagos el Consejo de Comercio Exterior e Inversiones (COMEXI) decidió limitar la importación de algunos productos en dos normas: la primera es la Decisión 389 de la Comunidad Andina de Naciones (CAN) la segunda en la Salvaguardia de Balanza de Pagos de la Organización Mundial de Comercio (OMC). Las 627 subpartidas que se restringirán producto representan el 8.6% del total que el país demanda. Los cupos de importación se aplicarán a 2294 productos y equivale un 65% o 70% menos de las importaciones realizadas en el año 2008.

## 22. - EVENTOS SUBSECUENTES

Entre el 31 de diciembre del 2008 y la fecha del informe de auditoria (30 de marzo de 2009) no se produjeron eventos que, en la opinión de la Administración de la Compañía, pudieron tener un efecto significativo sobre los estados financieros.

====  
F I N