

REPUBLICA DEL ECUADOR  
SUPERINTENDENCIA DE COMPAÑIAS  
FORMULARIO DE ESTADOS FINANCIEROS

FORM. 0001

AÑO: 1987

DENOMINACION DE LA COMPAÑIA SEGUN SU ESTATUTO PLASTICOS ULTRA CIA. LTDA.	SIGLAS:	R. U. C. 0990625719001	No. DE EXPEDIENTE: 25767-83
---	---------	---------------------------	--------------------------------

TIPO DE ACTIVIDAD QUE DESARROLLA:				
PRINCIPAL	CIUDAD: Guail	CALLE y No.: Chile 1420 y C. Lagera	TELEFONO: 402995	CASILLA:
SUCURSAL				TELEX:

PLAZO DURACION DE LA COMPAÑIA, TERMINA EN:

Período del balance  
Del ... 1 ... de ... Enero ... de 19 87 ... Al 31 ... de ... Diciembre ... de 19 87.

NOMINA DE ADMINISTRADORES Y COMISARIOS DE LAS COMPAÑIAS NACIONALES

1. ADMINISTRADORES	NOMBRES	C. I. o PASAPORTE	NACIONALIDAD
Presidente	Ing. Alfredo Villacres Velez	09-058279	Ecuatoriano
Vicepresidente			
Gerente(s)	Luis Dario Villacres Velez	09-0757889	Ecuatoriana
Directores o vocales principales			
Directores o vocales suplentes			

2. COMISARIOS	NOMBRES	DIRECCION Y TELEFONO
Principales	Econ. Celso Donorchuez Briones Ing. Com. Xavier Lago Delgado	
Suplentes		
3. COMITE DE VIGILANCIA		

REPRESENTANTE(S) LEGAL(ES)  
Nombre(s) Luis Dario Villacres Velez Nacionalidad: Ecuatoriana  
Período de vigencia designación: de 19 87 ... a 19 88.

PERSONAL OCUPADO:	DIRECTIVOS:	EMPLEADOS:	OBREROS:
No.	No.	No.	No.


COMPANIAS EXTRANJERAS DOMICILIADAS EN EL ECUADOR  
REPRESENTANTE(S)  
Nombre(s): Nacionalidad:  
Categoría: Visa:

LA CONTABILIDAD ESTA A CARGO DE:  
Nombre o denominación, persona natural o jurídica: Econ. Carlos Rodriguez Lazo  
L. Caraycoa 1.244 Tlf. 518214 Nacionalidad: Ecuatoriana  
Dirección y teléfono No. Reg. Colegio de Contadores: 13.999

Auditoría Externa: SI ☐ NO ☒ No. Reg. Super. ☐  
Nombre o Razón Social

OTRAS INFORMACIONES  
La compañía está acogida a:  
LEY DE FOMENTO: Industrial ☐ Agropecuario ☐ Turístico ☐ Otras ☐  
ACUERDO INTERMINISTERIAL No. Fecha: Período vigencia:  
AFILIADA A LA CAMARA DE: Comercio No. 3498  
CREDITOS CON LA C. F. N.: SI ☐ NO ☐ Publicación último balance (Adj. copia) SI ☐ NO ☐  
COTIZA ACCIONES EN LA BOLSA DE VALORES: SI ☐ NO ☐ Emite obligaciones: SI ☐ NO ☐

Recibido hoy día ... de ... de 19 ...  
No. DE ANEXOS: Funcionario responsable (SELLO)





**A. ESTADO DE SITUACION**

<b>1. ACTIVO</b>			
<b>11. ACTIVO CORRIENTE</b>			
1101	Caja - Bancos, moneda nacional		118.616,77
1102	Caja - Bancos, moneda extranjera		
1103	Inversiones financieras temporales, moneda nacional		
1104	Inversiones financieras temporales, moneda extranjera		
1105	Cuentas y documentos por cobrar clientes, moneda nacional		5.392.700,84
1106	Cuentas y documentos por cobrar clientes, moneda extranjera		
1107	Menos: Provisión para cuentas y documentos de dudosa cobranza (clientes)		
1108	Inventario materia prima		
1109	Inventario productos en proceso		
1110	Inventarios suministros y materiales		
1111	Inventario productos terminados y mercaderías en almacén		17.918.175,73
1112	Semovientes para la venta		
1113	Sementeras de ciclo corto		
1114	Terrenos y otros inmuebles para la venta		
1115	Obras en ejecución		
1116	Mercaderías en tránsito		
1117	Menos: Provisión para baja de inventarios		
1118	Ingresos acumulados por cobrar		
1119	Depósitos previos		
1120	Préstamos y anticipos a empleados y trabajadores		27.050,00
1121	Anticipos a proveedores, moneda nacional		
1122	Anticipos a proveedores, moneda extranjera		
1123	Menos: Provisión para anticipos y otros préstamos de dudosa cobranza		
1124	Pagos anticipados de intereses, impuestos y seguros		
1125	Repuestos, herramientas y accesorios		
1126	Otros activos corrientes		583.444,00
<b>TOTAL ACTIVO CORRIENTE</b>			<b>24.039.987,34</b>
<b>12. ACTIVO FIJO</b>			
	<b>Valor de adquisición</b>	<b>Deprec. Acumulada</b>	
1201	Terrenos y mejoras		
1202	Maquinaria y equipo en montaje y en tránsito		
1203	Construcciones en curso		
1204	Edificios e instalaciones		
1206	Maquinaria y equipo		
1208	Muebles y enseres	493.371,30	130.648,94
1210	Vehículos		
1212	Mejoras en locales arrendados		
1214	Semovientes		
1216	Plantaciones		
1218	Otros activos fijos		
	<b>Valor de revalorización</b>	<b>Deprec. Acumulada</b>	
1220	Revalorización de terrenos		
1222	Revalorización de edificios		
1224	Revalorización de maquinaria y equipo		
1226	Revalorización de otros activos fijos	259.167,65	118.959,92
			<b>140.207,73</b>
<b>13. DEUDORES E INVERSIONES A LARGO PLAZO</b>			
1301	Cuentas y documentos por cobrar clientes		
1302	Préstamos a empleados y trabajadores		
1304	Inversiones financieras a largo plazo, moneda nacional		
1305	Inversiones financieras a largo plazo, moneda extranjera		
1306	Otros deudores o inversiones a largo plazo (Adjuntar detalle)		
<b>14. ACTIVOS INTANGIBLES</b>			
	<b>Valor de adquisición</b>	<b>Amort. Acumulada</b>	
1401	Patentes y marcas		
1403	Otros		
<b>15. ACTIVOS DIFERIDOS</b>			
	<b>Valor inicial</b>	<b>Amort. Acumulada</b>	
1501	Gastos de organización	4.419,00	4.419,00
1503	Gastos de investigación y desarrollo		
1505	Pérdidas por diferencia de cambio		
1507	Comisión de riesgo cambiario		
1509	Desc. en venta de oblig. de propia emisión		
1511	Otros activos diferidos	6.000,00	6.000,00
<b>16. OTROS ACTIVOS NO CORRIENTES</b>			
1601	Provisiones para jubilación patronal		
1602	Propiedades y otros activos fijos no utilizados		
1603	Otros activos no corrientes		
<b>TOTAL ACTIVOS NO CORRIENTES</b>			<b>513.349,09</b>
<b>TOTAL DEL ACTIVO</b>			<b>24.553.336,43</b>



<b>2. PASIVO</b>	
<b>21. PASIVO CORRIENTE</b>	
2101 Proveedores en moneda nacional	6.708.431,93
2102 Proveedores en moneda extranjera	
2103 Anticipos de clientes	
2104 Instituciones bancarias, moneda nacional	10.134.900,02
2105 Instituciones bancarias, moneda extranjera	
2106 Otras instituciones financieras, moneda nacional	
2107 Otras instituciones financieras, moneda extranjera	
2108 Dividendos por pagar a accionistas o socios	
2109 Participación de trabajadores en utilidades de la Compañía	
2110 Impuesto a la renta por pagar	
2111 Provisiones para prestaciones sociales	26.443,60
2112 Intereses vencidos y no pagados	36.862,37
2113 Impuestos retenidos por pagar	
2114 Aportes al IESS por pagar	45.878,80
2115 Parte corriente del pasivo a largo plazo, moneda nacional	
2116 Parte corriente del pasivo a largo plazo, moneda extranjera	
2117 Parte corriente créditos de estabilización	
2118 Parte corriente comisión de riesgo cambiario	
2119 Parte corriente de la provisión para jubilación patronal	
2120 Préstamos de corto plazo de accionistas o socios	
2121 Saldos pendientes, con la casa matriz	
2122 Otros pasivos corrientes (Adjuntar detalle)	304.273,71
<b>TOTAL PASIVO CORRIENTE</b>	<b>17.256.790,43</b>
<b>PASIVO NO CORRIENTE</b>	
2201 Cuentas y documentos por pagar, moneda nacional	
2202 Cuentas y documentos por pagar, moneda extranjera	
2203 Préstamos de accionistas o socios	1.700.092,83
2204 Créditos de estabilización	
2205 Comisión de riesgo cambiario	
2206 Saldos pendientes con la casa matriz	
2207 Impuestos diferidos por pagar	
2208 Arrendamiento mercantil con opción de compra	
2209 Aportes de accionistas o socios para capitalización futura	
2210 Obligaciones emitidas	
2211 Menos: Obligaciones no colocadas	
2212 Provisión para indemnizaciones y jubilación patronal	
2213 Otros (Adj. detalle)	
<b>23. PASIVO DIFERIDO</b>	
2301 Utilidades por realizar en ventas a plazos	
2302 Prima en venta de obligaciones emitidas	
2303 Otros (Adjuntar detalle)	
<b>TOTAL PASIVO NO CORRIENTE</b>	<b>1.700.092,83</b>
<b>TOTAL PASIVO</b>	<b>18.956.883,26</b>
<b>3. PATRIMONIO NETO</b>	
<b>CAPITAL</b>	
3101 Acciones o participaciones (compañías nacionales)	5.200.000,00
3102 Capital asignado a sucursales de compañías extranjeras	
3103 Menos: Capital suscrito no pagado	
3104 Menos: Acciones propias adquiridas	
<b>32. RESERVAS</b>	
3201 Reserva legal	
3202 Reservas facultativas	
3203 Otras reservas	
<b>33. SUPERAVIT</b>	
3301 Revalorización de terrenos	
3302 Revalorización de otros activos fijos	217.474,67
3303 Donaciones, subsidios recibidos y otros superávit	
<b>34. RESULTADOS</b>	
3401 Utilidades acumuladas de ejercicios anteriores	65.993,81
3402 Pérdidas acumuladas de ejercicios anteriores	
3403 Utilidad (pérdida) neta del ejercicio	112.984,69
<b>TOTAL PATRIMONIO NETO</b>	<b>5.596.453,17</b>
<b>TOTAL DEL PASIVO Y PATRIMONIO NETO</b>	<b>24.553.336,43</b>


<b>4. OBLIGACIONES CONTINGENTES</b>	
4001 Mercaderías en consignación	
4002 Liquidación de depósitos industriales	
4003 Avaes o garantías	
4004 Otras obligaciones contingentes	



B. ESTADO DE RESULTADOS (GANANCIAS Y PERDIDAS)

Correspondiente al período del 1 de Enero al 31 de Diciembre de 1987

<b>50. VENTAS BRUTAS</b>	61.627.017,00
5001 En el país	
5002 En el exterior	
5003 Menos: devoluciones y descuentos en ventas	
5004 Utilidades realizadas por ventas a plazos	
<b>VENTAS NETAS</b>	61.627.017,00
<b>51. COSTO DE VENTAS (Mercaderías no producidas por la Compañía)</b>	
5101 Inventario inicial	10.967.078,00
5102 Compras de productos terminados en el país	62.442.934,00
5103 Compras de productos terminados en el exterior	
5104 Menos: Inventario final	17.918.175,73
<b>52. COSTO DE PRODUCCION (Mercaderías producidas por la Compañía)</b>	
5201 Inventario inicial de materias primas	
5202 Compras de materias primas en el país	
5203 Compras de materias primas en el exterior	
5204 Menos: Inventario final de materias primas	
5205 Mano de obra directa	
5206 Depreciación maquinaria, equipos y edificios de fábrica	
5207 Amortización de patentes, marcas, asistencia técnica	
5208 Mano de obra indirecta	
5209 Suministros y materiales	
5210 Seguros de inventarios, maquinarias y edificios de fábrica	
5211 Aportes IESS y beneficios sociales	
5212 Mantenimiento y reparaciones	
5213 Impuestos a la producción y otros	
5214 Energía, agua, teléfono	
5215 Otros gastos de fabricación (Adjuntar detalle)	
5216 Inventario inicial de productos en proceso	
5217 Menos: Inventario final de productos en proceso	
5218 Inventario inicial de productos terminados	
5219 Menos: Inventario final de productos terminados	
<b>UTILIDAD BRUTA</b>	6.135.180,73
<b>53. GASTOS DE VENTAS</b>	
5301 Sueldos y salarios no incluídos en costos	
5302 Beneficios sociales, indemnizaciones, excepto la participación de los trabajadores	
5303 Comisiones a empleados y particulares	18.520,00
5304 Publicidad y propaganda	
5305 Depreciación bienes del departamento de ventas	
5306 Otros (Adjuntar detalle)	238.658,00
<b>54. GASTOS ADMINISTRATIVOS</b>	
5401 Sueldos y salarios no incluídos en el costo	1.821.583,00
5402 Beneficios sociales, indemnizaciones excepto la participación de los trabajadores	1.275.108,10
5403 Agua, luz, teléfono, télex, no incluídos en costos	166.148,66
5404 Impuestos prediales, contribuciones y otros no incluídos en costos	117.636,38
5405 Cuentas de dudoso cobro y baja de inventarios	
5406 Depreciación bienes, área administrativa	
5407 Amort. de Intang. y Diferd. (excepto pérđ. por diferencia de cambio y Comis. de riesgo camb.)	166.395,37
5408 Amortización de pérdidas por diferencia de cambio y comisión de riesgo cambiario	
5409 Otros (Adjuntar detalle)	1.531.464,88
<b>UTILIDAD (PERDIDA) EN OPERACION</b>	799.666,39
<b>55. GASTOS FINANCIEROS</b>	
5501 Intereses y comisiones	623.375,73
5502 Intereses por créditos de estabilización y comisión de riesgo cambiario	
5503 Otros gastos financieros	
<b>56. INGRESOS NO OPERACIONALES</b>	
5601 Intereses por inversiones temporales y de largo plazo	
5602 Subsidios recibidos	
5603 Ganancias en ventas de activos fijos o inversiones temporales o de largo plazo	
5604 Dividendos en efectivo	
5605 Ganancias por diferencia de cambio	
5606 Otros (Adjuntar detalle)	
<b>57. GASTOS NO OPERACIONALES</b>	
5701 Pérdidas en ventas de activos	
5702 Pérdidas por diferencia de cambio	
5703 Otros gastos (Adjuntar detalle)	
<b>58. UTILIDAD (PERDIDA) DEL EJERCICIO antes 15 o/o Trabaja. e Imp. Renta</b>	176.290,06
5801 Participación de los trabajadores	26.443,60
5802 Impuesto a la renta	36.862,37
<b>UTILIDAD NETA</b>	112.984,69



Certificamos que el contenido de este formulario es verídico, correcto y completo y que fue aprobado por la Junta General, en sesión de 31 de marzo de 1988.

El Gerente

El Contador No. Reg. 13.999

He(mos) revisado los estados financieros que anteceden y la correspondiente información. En mi(nuestra) opinión reflejan razonablemente la situación de la Compañía y los resultados de sus operaciones en el correspondiente ejercicio.

f.) COMISARIO

f.) COMISARIO



DENOMINACION DE LA COMPAÑIA SEGUN SU ESTATUTO	C.I.I.U.	No. EXPEDIENTE
PLASTICOS ULTRA CIA.LTDA.	0990625719001	25767-83

C. 6. ESTADO DE EVOLUCION DEL PATRIMONIO NETO


60. PATRIMONIO INICIAL:		483.468,48
6001 Capital	200.000,00	
6002 Menos: Acciones propias adquiridas		
6003 Menos: Capital suscrito no pagado		
6004 Reserva legal		
6005 Reserva facultativa		
6006 Otras reservas		
6007 Superávit de capital	217.474,67	
6008 Utilidades acumuladas	65.993,81	
6009 Menos: Pérdidas acumuladas		
61. AUMENTOS DEL CAPITAL SOCIAL EN EL PERIODO :		5.000.000,00
62. MENOS: UTILIZACION PARA AUMENTOS DE CAPITAL:		
6201 Reserva legal		
6202 Reserva facultativa		
6203 Otras reservas		
6204 Superávit por revalorización de activos fijos		
6205 Utilidades acumuladas		
63. SUPERAVID Y UTILIDADES POR APLICAR:		112.984,69
6301 Utilidad (pérdida) neta del ejercicio	112.984,69	
6302 Menos: Dividendos en efectivo		
6303 Más: Superávit de capital del período		
64. CORRECCIONES A UTILIDADES ACUMULADAS:		
6401 Devoluciones de impuestos pagados en años anteriores		
6402 Menos: Impuestos por glosas fiscales		
TOTAL EVOLUCION DEL PATRIMONIO		5.596.453,17

D. 7. ESTADO DE CAMBIOS EN LA POSICION FINANCIERA

70. FUENTES DE CAPITAL DE TRABAJO NETO:		1.864.014,58
7001 Utilidad neta del ejercicio	112.984,69	
Más:		
7002 Cargos por depreciación de activos fijos	48.537,06	
7003 Cargos por amortización de intangibles y diferidos	2.400,00	
7004 Pérdida en venta de activos fijos o en inversiones permanentes		
7005 Venta de activos fijos e inversiones permanentes		
7006 Incremento de pasivos de largo plazo		
7007 Aumento de capital social		
7008 Incremento de Superávit (no incluye el superávit por revalorización)		
7009 Otros ajustes o aumentos	1.700.092,83	
Menos:		
7010 Ingresos recibidos por participación en utilidades de compañías		
7011 Utilidad en venta de activos fijos o en inversiones permanentes		
72. USOS DE CAPITAL DE TRABAJO:		16.000,00
7201 Dividendos pagados		
7202 Compra de activos fijos	16.000,00	
7203 Compra de inversiones permanentes		
7204 Disminución de pasivos a largo plazo		
7205 Incrementos de activos intangibles y diferidos		
7206 Reducción del capital social		
7207 Pérdidas del ejercicio		
7208 Otros		
VARIACIONES EN EL CAPITAL DE TRABAJO NETO ( 70 - 72)		1.858.014,58
CAPITAL DE TRABAJO AL FINAL DEL PERIODO		
MENOS: CAPITAL DE TRABAJO AL INICIO DEL PERIODO		
VARIACIONES EN EL CAPITAL DE TRABAJO NETO		1.858.014,58

E. DISTRIBUCION DE UTILIDADES DEL EJERCICIO INMEDIATO ANTERIOR:

Reserva legal		
Reservas facultativas		
Otras reservas		
Dividendos en efectivo		
Amortización de pérdidas		
Utilidades acumuladas		
RESERVA LEGAL:		
Reserva inicial		
Más: Asignación del año		
Menos: Utilización en el año		
Saldo final		
SUPERAVID POR REVALORIZACIÓN:		
Superávit por revalorización inicial		
Más: revalorización de activos del período		
Menos: Capitalización o absorción de pérdidas		
Saldo final		



29 ABR. 1988

29 ABR. 1988

A N E X O 1

DENOMINACION DE LA COMPAÑIA SEGUN SU ESTATUTO	C. I. I. U.	No. EXPEDIENTE
PLASTICOS ULTRA CIA. LTDA	0990625719001	25767-83

VALOR DE TRANSACCIONES DE BIENES Y SERVICIOS  
(EN MILES DE SUCRES)


Del ...1... de Enero ..... al ..... 31 de Diciembre de 1987....

CONCEPTO	PROCEDENCIA		TOTAL
	NACIONAL	EXTRANJERA	
10. COMPRAS:			
10.0 Materia Prima			
10.1 Mercaderías	62.442.934,00		
10.2 Maquinaria y Equipo			
10.3 Donaciones realizadas			
20. PAGOS POR TECNOLOGIA :			
20.0 Patentes y Marcas			
20.1 Asistencia Técnica			
20.2 Otros			
30. VENTAS :			
30.0 Materias Primas			
30.1 Productos Terminados			
30.2 Donaciones Recibidas			
40. COBROS POR TECNOLOGIA:			
40.1 Patentes y Marcas			
40.2 Asistencia Técnica			
40.3 Otros			

PERSONAL OCUPADO Y REMUNERACIONES ( EN MILES DE SUCRES )

NACIONALIDAD	E M P L E A D O S									
	Directivos		Administrativo		Técnicos		Obreros			
	No.	Remuneración	No.	Remuneración	No.	Remuneración	Permanentes		Ocasionales	
Ecuatorianos			9	1.821.583,00			No.	Remuner.	No.	Remunerac.
Extranjeros										

15 o/o Participación				26.443,60						
----------------------	--	--	--	-----------	--	--	--	--	--	--





**ANEXO No. 2**

**INFORMACION SOBRE EL ENDEUDAMIENTO EXTERNO**

DENOMINACION DE LA COMPAÑIA SEGUN SU ESTATUTO: PLASTICOS ULTRA CIA. LTDA

No. EXPEDIENTE: 25767-83

**SIGLAS:** \_\_\_\_\_

C. I. I. U.

R. U. C. 0990625719001

FECHA: Abril 30/88

[illegible]