

REPUBLICA DEL ECUADOR  
SUPERINTENDENCIA DE COMPAÑIAS

FORM. 0001

FORMULARIO DE ESTADOS FINANCIEROS

AÑO: 1.990

DENOMINACION DE LA COMPAÑIA SEGUN SU ESTATUTO : IMPORTADORA SU ESCANIA CIA LTDA		SIGLAS:	R.U.C. : 0990602891001	No. DE EXPEDIENTE: 25-635-82
TIPO DE ACTIVIDAD QUE DESARROLLA: COMPRA Y VENTA DE REPUESTOS				
PRINCIPAL	CIUDAD: GUAYAQUIL	CALLE Y No. : ALCEDO 820 Y ANTEPARA	TELEFONO: 370649	CASILLA:
SUCURSAL				TÉLEX:
PLAZO DURACION DE LA COMPAÑIA, TERMINA EN:				
TOTAL DEL ACTIVO EJERCICIO ANTERIOR S/. 12'727.565,04				
Período del balance Del 1° de ENERO de 1990 Al 31 de DICIEMBRE de 1990				
NOMINA DE ADMINISTRADORES Y COMISARIOS DE LAS COMPAÑIAS NACIONALES				
1. ADMINISTRADORES		NOMBRES	C.I. o PASAPORTE	NACIONALIDAD
Presidente		VIRGILIO ARELLANO SUAREZ	0900476375	ECUATORIANO
Vicepresidente				
Gerente(s)		JORGE ARELLANO IZAGUIRRE	0908227820	ECUATORIANO
Directores o vocales principales				
Directores o vocales suplentes				
COMISARIOS		NOMBRES	DIRECCION Y TELEFONO	
Principales				
Suplentes				
3. COMITE DE VIGILANCIA				
REPRESENTANTE(S) LEGAL(ES) DE COMPAÑIAS CONSTITUIDAS EN EL ECUADOR				
NOMBRE(S)		NACIONALIDAD	DIRECCION DOMICILIARIA	
LEONARDO VIRGILIO ARELLANO SUAREZ		ECUATORIANO	4 de Noviembre #3714 y la 13	
Período del nombramiento: de 1990 a 1991				
APODERADO(S) DE COMPAÑIAS DOMICILIADAS EN EL ECUADOR				
NOMBRE(S)		NACIONALIDAD	DIRECCION DOMICILIARIA	
Categoría:				
No. Directivos: 2		PERSONAL OCUPADO		
		No. Empleados: 3		
LA CONTABILIDAD ESTA A CARGO DE				
Nombre o denominación, persona natural o jurídica: LUCIA TEJADA ZARANCO				
SAUCES 2 234505		Nacionalidad: ECUATORIANA		
Dirección y teléfono		No. Reg. Colegio de Contadores: 14575		
Auditoría Externa:		SI <input type="checkbox"/>	NO <input checked="" type="checkbox"/>	No. Reg. Super. Cías.:
Nombre o Razón Social		Nacionalidad		

OTRAS INFORMACIONES

La compañía está acogida a:

LEY DE FOMENTO: Industrial ☐ Agropecuario ☐ Turístico ☐ Otras ☐ Clasificación: \_\_\_\_\_

ACUERDO INTERMINISTERIAL No. \_\_\_\_\_ Fecha: \_\_\_\_\_ Período vigencia: \_\_\_\_\_

AFILIADA A LA CAMARA DE: COMERCIO No. \_\_\_\_\_

CREDITOS CON LA C. F. N.: SI ☐ NO ☒ Publicación último balance (Adj. copia) SI ☐ NO ☒

COTIZA ACCIONES EN LA BOLSA DE VALORES: SI ☐ NO ☒ Emite obligaciones: SI ☐ NO ☒

Recibido hoy día \_\_\_\_\_ de \_\_\_\_\_ de 19\_\_\_\_

N. DE ANEXOS:

Funcionario responsable  
(SELLO)



A. ESTADO DE SITUACION

1. ACTIVO				
11. ACTIVO CORRIENTE				
1101	Caja-Bancos, moneda nacional			S/. 2'417.663,13
1102	Caja-Bancos, moneda extranjera			
1103	Inversiones financieras temporales, moneda nacional			
1104	Inversiones financieras temporales, moneda extranjera			" 6'902.571,00
1105	Cuentas y documentos por cobrar clientes, moneda nacional			
1106	Cuentas y documentos por cobrar clientes, moneda extranjera			
1107	Menos: Provisión para cuentas y documentos de dudosa cobranza (clientes)			" 2'433.222,50
1108	Inventario materia prima			
1109	Inventario productos en proceso			
1110	Inventario suministros y materiales			
1111	Inventario productos terminados y mercaderías en almacén			
1112	Semovientes para la venta			
1113	Sementeras de ciclo corto			
1114	Terrenos y otros inmuebles para la venta			
1115	Obras en ejecución			
1116	Mercaderías en tránsito			
1117	Menos: Provisión para baja de inventarios			
1118	Ingresos acumulados por cobrar			
1119	Depósitos previos			
1120	Préstamos y anticipos a empleados y trabajadores			
1121	Anticipos a proveedores, moneda nacional			
1122	Anticipos a proveedores, moneda extranjera			
1123	Menos: Provisión para anticipos y otros préstamos de dudosa cobranza			
1124	Pagos anticipados de intereses, impuestos y seguros			
1125	Repuestos, herramientas y accesorios			
1126	Otros activos corrientes			
TOTAL ACTIVO CORRIENTE				S/. 11'753.456,63
12. ACTIVO FIJO		Valor de adquisición	Deprec. Acumulada	
1201	Terrenos y mejoras			
1202	Maquinaria y equipo en montaje y en tránsito			
1203	Construcciones en curso			
1204	Edificios e instalaciones			
1206	Maquinaria y equipo	S/. 396.869,98	S/. 215.069,86	S/. 181.800,12
1208	Muebles y enseres	" 209.843,20	" 190.620,86	" 19.222,34
1210	Vehículos			
1212	Mejoras en locales y terrenos arrendados			
1214	Semovientes			
1216	Plantaciones			
1218	Otros activos fijos			
REVALORIZACIONES		Valor de revalorización	Deprec. Acumulada	
1220	Revalorización de terrenos			
1222	Revalorización de edificios			
1224	Revalorización de maquinaria y equipo	S/. 1'389.393,39	S/. 600.850,66	" 788.542,73
1226	Revalorización de otros activos fijos			
13. DEUDORES E INVERSIONES A LARGO PLAZO				
1301	Cuentas y documentos por cobrar clientes			
1302	Préstamos a empleados y trabajadores			
1304	Inversiones financieras a largo plazo, moneda nacional			
1305	Inversiones financieras a largo plazo, moneda extranjera			
1306	Otros deudores o inversiones a largo plazo (Adjuntar detalle)			
14. ACTIVOS INTANGIBLES		Valor de adquisición	Amort. Acumulada	
1401	Patentes y marcas			
1403	Otros			
15. ACTIVOS DIFERIDOS		Valor inicial	Amort. Acumulada	
1501	Gastos de organización			
1503	Gastos de investigación y desarrollo			
1505	Pérdidas por diferencia de cambio			
1507	Comisión de riesgo cambiario			
1509	Desc. en venta de oblig. de propia emisión			
1511	Otros activos diferidos			
16. OTROS ACTIVOS NO CORRIENTES				
1601	Provisiones para jubilación patronal			
1602	Propiedades y otros activos fijos no utilizados			
1603	Otros activos no corrientes			" 270.101,30
TOTAL ACTIVOS NO CORRIENTES				S/. 270.101,30
TOTAL DEL ACTIVO				S/. 13'013.123,12



<b>2. PASIVO</b>		
<b>21. PASIVO CORRIENTE</b>		
2101 Proveedores en moneda nacional		
2102 Proveedores en moneda extranjera		
2103 Anticipos de clientes		
2104 Instituciones bancarias, moneda nacional		
2105 Instituciones bancarias, moneda extranjera		
2106 Otras instituciones financieras, moneda nacional		
2107 Otras instituciones financieras, moneda extranjera		
2108 Dividendos por pagar a accionistas o socios		
2109 Participación de trabajadores en utilidades de la Compañía	S/.	48.485,20
2110 Impuesto a la renta por pagar	"	439.876,68
2111 Provisiones para prestaciones sociales	"	571.360,30
2112 Intereses vencidos y no pagados		
2113 Impuestos retenidos por pagar		
2114 Aportes al IESS por pagar	"	40.680,00
2115 Parte corriente del pasivo a largo plazo, moneda nacional		
2116 Parte corriente del pasivo a largo plazo, moneda extranjera		
2117 Parte corriente créditos de estabilización		
2118 Parte corriente comisión de riesgo cambiario		
2119 Parte corriente de la provisión para jubilación patronal		
2120 Préstamos de corto plazo de accionistas o socios		
2121 Saldos pendientes, con la casa matriz		
2122 Otros pasivos corrientes (Adjuntar detalle)		
<b>TOTAL PASIVO CORRIENTE</b>	S/.	1 <sup>ª</sup> 100.402,18
<b>22. PASIVO NO CORRIENTE</b>		
2201 Cuentas y documentos por pagar, moneda nacional		
2202 Cuentas y documentos por pagar, moneda extranjera		
2203 Préstamos de accionistas o socios	S/.	5 <sup>ª</sup> 304.505,52
2204 Créditos de estabilización		
2205 Comisión de riesgo cambiario		
2206 Saldos pendientes con la casa matriz		
2207 Impuestos diferidos por pagar		
2208 Arrendamiento mercantil con opción de compra		
2209 Aportes de accionistas o socios para capitalización futura	"	5 <sup>ª</sup> 000.000,00
2210 Obligaciones emitidas		
2211 Menos: Obligaciones no colocadas		
2212 Provisión para indemnizaciones y jubilización patronal		
2213 Otros (Adjuntar detalle)		
<b>23. PASIVO DIFERIDO</b>		
2301 Utilidades por realizar en ventas a plazos		
2302 Prima en venta de obligaciones emitidas		
2303 Otros (Adjuntar detalle)		
<b>TOTAL PASIVO NO CORRIENTE</b>	S/.	10 <sup>ª</sup> 304.505,52
<b>TOTAL PASIVO</b>		
<b>3. PATRIMONIO NETO</b>		
<b>CAPITAL</b>		
3101 Acciones o participaciones (compañías nacionales)	"	1 <sup>ª</sup> 000.000,00
3102 Capital asignado a sucursales de compañías extranjeras		
3103 Menos: Capital suscrito no pagado		
3104 Menos: Acciones propias adquiridas		
<b>32. RESERVAS</b>		
3201 Reserva legal	"	72.928,06
3202 Reservas facultativas		
3203 Otras reservas		
<b>33. SUPERAVIT</b>		
3301 Revalorización de terrenos		
3302 Revalorización de otros activos fijos		
3303 Donaciones, subsidios recibidos y otros superávit		
<b>34. RESULTADOS</b>		
3401 Utilidades acumuladas de ejercicios anteriores	"	356.699,99
3402 Pérdidas acumuladas de ejercicios anteriores		
3403 Utilidad (pérdida) neta del ejercicio	"	178.587,37
<b>TOTAL PATRIMONIO NETO</b>	S/.	1 <sup>ª</sup> 608.215,42
<b>TOTAL DEL PASIVO Y PATRIMONIO NETO</b>	S/.	13 <sup>ª</sup> 013.123,12

<b>4. OBLIGACIONES CONTINGENTES</b>	
4001 Mercaderías en consignación	
4002 Liquidación de depósitos industriales	
4003 Aavales o garantías	
4004 Otras obligaciones contingentes	





**B. ESTADO DE RESULTADOS (GANANCIAS Y PERDIDAS)**

Correspondiente al período del ...1... de ..Enero de 1990..... al ..31.. de ..Enero..... de 19 91.....

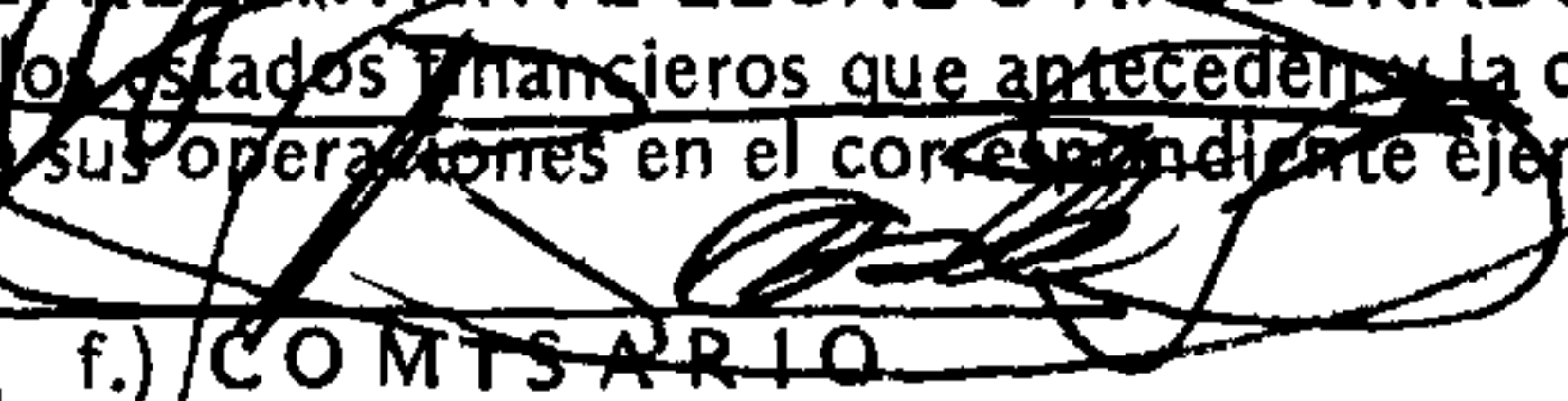
<b>50. VENTAS BRUTAS</b>	
5001 En el país	S/. 41'176.130,00
5002 En el exterior	
5003 Menos: devoluciones y descuentos en ventas	
5004 Utilidades realizadas por ventas a plazos	
<b>VENTAS NETAS</b>	S/. 41'176.130,00
<b>51. COSTO DE VENTAS (Mercaderías no producidas por la Compañía)</b>	
5101 Inventario inicial	S/. 7'868.304,16
5102 Compras de productos terminados en el país	
5103 Compras de productos terminados en el exterior	" 29'373.131,03
5104 Menos: Inventario final	" 2'433.222,50
<b>52. COSTO DE PRODUCCION (Mercaderías producidas por la Compañía)</b>	
5201 Inventario inicial de materias primas	
5202 Compras de materias primas en el país	
5203 Compras de materias primas en el exterior	
5204 Menos: Inventario final de materias primas	
5205 Mano de obra directa	
5206 Depreciación maquinaria, equipos y edificios de fábrica	
5207 Amortización de patentes, marcas, asistencia técnica	
5208 Mano de obra indirecta	
5209 Suministros y materiales	
5210 Seguros de inventarios, maquinarias y edificios de fábrica	
5211 Aportes IESS y beneficios sociales	
5212 Mantenimiento y reparaciones	
5213 Impuestos a la producción y otros	
5214 Energía, agua, teléfono	
5215 Otros gastos de fabricación (Adjuntar detalle)	
5216 Inventario inicial de productos en proceso	
5217 Menos: Inventario final de productos en proceso	
5218 Inventario inicial de productos terminados	
5219 Menos: Inventario final de productos terminados	
<b>UTILIDAD BRUTA</b>	" 6'367.917,31
<b>53. GASTOS DE VENTAS</b>	
5301 Sueldos y salarios no incluídos en costos	S/. 2'760.000,00
5302 Beneficios sociales, indemnizaciones, excepto la participación de los trabajadores	
5303 Comisiones a empleados y particulares	
5304 Publicidad y propaganda	
5305 Depreciación bienes del departamento de ventas	
5306 Otros (Adjuntar detalle)	
<b>54. GASTOS ADMINISTRATIVOS</b>	
5401 Sueldos y salarios no incluídos en el costo	" 600.000,00
5402 Beneficios sociales, indemnizaciones excepto la participación de los trabajadores	" 273.600,00
5403 Agua, luz, teléfono, télex, no incluídos en costos	" 36.000,00
5404 Impuestos prediales, contribuciones y otros no incluídos en costos	
5405 Cuentas de dudoso cobro y baja de inventarios	
5406 Depreciación bienes, área administrativa	" 113.214,56
5407 Amort. de Intang. y Diferd. (excepto pérđ. por diferencia de cambio y Comis. de riesgo camb.)	" 3'669.600,00
5408 Amortización de pérdidas por diferencia de cambio y comisión de riesgo cambiario	
5409 Otros (Adjuntar detalle)	
<b>UTILIDAD (PERDIDA) EN OPERACION</b>	S/. 6'044.682,60
<b>55. GASTOS FINANCIEROS</b>	
5501 Intereses y comisiones	
5502 Intereses por créditos de estabilización y comisión de riesgo cambiario	
5503 Otros gastos financieros	
<b>56. INGRESOS NO OPERACIONALES</b>	
5601 Intereses por inversiones temporales y de largo plazo	
5602 Subsidios recibidos	
5603 Ganancias en ventas de activos fijos o inversiones temporales o de largo plazo	
5604 Dividendos en efectivo	
5605 Ganancias por diferencia de cambio	
5606 Otros (Adjuntar detalle)	
<b>57. GASTOS NO OPERACIONALES</b>	
5701 Pérdidas en ventas de activos	
5702 Pérdidas por diferencia de cambio	
5703 Otros gastos (Adjuntar detalle)	
<b>58. UTILIDAD (PERDIDA) DEL EJERCICIO antes 15 o/o Trabaj. e Imp. a la Renta</b>	S/. 323.234,71
5801 Participación de los trabajadores	" 48.485,20
5802 Impuesto a la Renta	" 68.687,37
<b>UTILIDAD NETA</b>	S/. 206.062,14

Certificamos que el contenido de este formulario es verídico, correcto y completo y que fue aprobado por la Junta General, en sesión de ...2... de ...1990/91/...

..... de 19 .....

f.) REPRESENTANTE LEGAL O APODERADO  f.) CONTADOR  No. REG. 14575.....

He(mos) revisado los estados financieros que anteceden y la correspondiente información. En mi(nuestra) opinión reflejan razonablemente la situación de la Compañía y los resultados de sus operaciones en el correspondiente ejercicio.

f.) COMISARIO  f.) COMISARIO



DENOMINACION DE LA COMPAÑIA SEGUN SU ESTATUTO	C. I. I. U.	No. EXPEDIENTE
---	-------------	----------------

C. 6. ESTADO DE EVOLUCION DEL PATRIMONIO NETO

60.	PATRIMONIO INICIAL:		1'608.215,42
6001	Capital	S/ 1'000.000,00	
6002	Menos: Acciones propias adquiridas		
6003	Menos: Capital suscrito no pagado		
6004	Reserva legal	72.928,06	
6005	Reserva facultativa		
6006	Otras reservas		
6007	Superávit de capital		
6008	Utilidades acumuladas	535.287,36	
6009	Menos: Pérdidas acumuladas		
61.	AUMENTOS DEL CAPITAL SOCIAL EN EL PERIODO .		
62.	MENOS: UTILIZACION PARA AUMENTOS DE CAPITAL:		
6201	Reserva legal		
6202	Reserva facultativa		
6203	Otras reservas		
6204	Superávit por revalorización de activos fijos		
6205	Utilidades acumuladas		
63.	SUPERAVIT Y UTILIDADES POR APLICAR:		
6301	Utilidad (pérdida) neta del ejercicio		
6302	Menos: Dividendos en efectivo		
6303	Más: Superávit de capital del período		
64.	CORRECCIONES A UTILIDADES ACUMULADAS:		
6401	Devoluciones de impuestos pagados en años anteriores		
6402	Menos: Impuestos por glosas fiscales		
	TOTAL DEL PATRIMONIO NETO		1'608.215,42

D. 7. ESTADO DE CAMBIOS EN LA POSICION FINANCIERA

70.	FUENTES DE CAPITAL DE TRABAJO NETO:		S/ 1'212.603,52
7001	Utilidad neta del ejercicio	S/ 206.062,14	
	Más:		
7002	Cargos por depreciación de activos fijos	1'006.541,38	
7003	Cargos por amortización de intangibles y diferidos		
7004	Pérdida en venta de activos fijos o en inversiones permanentes		
7005	Venta de activos fijos e inversiones permanentes		
7006	Incremento de pasivos de largo plazo		
7007	Aumento de capital social		
7008	Incremento de Superávit (no incluye el superávit por revalorización)		
7009	Otros ajustes o aumentos		
	Menos:		
7010	Ingresos recibidos por participación en utilidades de compañías		
7011	Utilidad en venta de activos fijos o en inversiones permanentes		
72.	USOS DE CAPITAL DE TRABAJO:		
7201	Dividendos pagados		
7202	Compra de activos fijos		
7203	Compra de inversiones permanentes		
7204	Disminución de pasivos a largo plazo		
7205	Incrementos de activos intangibles y diferidos		
7206	Reducción del capital social		
7207	Pérdidas del ejercicio		
7208	Otros		
	VARIACIONES EN EL CAPITAL DE TRABAJO NETO (70 - 72)		1'212.603,52
	CAPITAL DE TRABAJO AL FINAL DEL PERIODO	S/ 10'653.054,45	
	MENOS: CAPITAL DE TRABAJO AL INICIO DEL PERIODO	11'189.084,83	
	VARIACIONES EN EL CAPITAL DE TRABAJO NETO		536.030,38

DISTRIBUCION DE UTILIDADES DEL EJERCICIO INMEDIATO ANTERIOR:

Reserva legal		
Reservas facultativas		
Otras reservas		
Dividendos en efectivo		
Amortización de pérdidas		
Utilidades acumuladas		
RESERVA LEGAL:		
Reserva inicial	S/ 45.453,11	
Más: Asignación del año	27.474,95	
Menos: Utilización en el año		
Saldo final	72.928,06	
SUPERAVIT POR REVALORIZACION:		
Superávit por revalorización inicial	1'668.100,47	
Más: revalorización de activos del período		
Menos: Capitalización o absorción de pérdidas	1'667.000,00	
Saldo final	1.100,47	



A N E X O 1

DENOMINACION DE LA COMPAÑIA SEGUN SU ESTATUTO	C. I. I. U.	No. EXPEDIENTE
---	-------------	----------------

VALOR DE TRANSACCIONES DE BIENES Y SERVICIOS  
(EN MILES DE SUCRES)

Del ... de Enero de 1990 al 31 ... de Enero ... de 191...

CONCEPTO	PROCEDENCIA		TOTAL
	NACIONAL	EXTRANJERA	
10. COMPRAS:			
10.0 Materia Prima			
10.1 Mercaderías		29'373.131,03	29'373.131,03
10.2 Maquinaria y Equipo			
10.3 Donaciones realizadas			
20. PAGOS POR TECNOLOGIA:			
20.0 Patentes y Marcas			
20.1 Asistencia Técnica			
20.2 Otros			
30. VENTAS:			
30.0 Materias Primas			
30.1 Productos Terminados		41'176.130,00	41'176.130,00
30.2 Donaciones Recibidas			
40. COBROS POR TECNOLOGIA:			
40.1 Patentes y Marcas			
40.2 Asistencia Técnica			
40.3 Otros			

PERSONAL OCUPADO Y REMUNERACIONES ( EN MILES DE SUCRES )

NACIONALIDAD	E M P L E A D O S									
	Directivos		Administrativos		Técnicos		Obreros			
	No.	Remuneración	No.	Remuneración	No.	Remuneración	Permanentes		Ocasionales	
							No.	Remunet.	No.	Remunerac.
Ecuatorianos	2		4							
Extranjeros										
15 o/o Participación	2	26.936,05	4	21.549,,15						