




REPUBLICA DEL ECUADOR
SUPERINTENDENCIA DE COMPAÑIAS

FORMULARIO DE BALANCE
(Form. 0001)

AÑO: 1.976

100.088
6/11/1977

Denominación de la Compañía según sus Estatutos: TRANSPORTADORA NACIONAL C.LTDA.			SIGLAS TRANA	Registro Único de Contribuyentes No. 0790018192001	No. EXPEDIENTE 80112																			
PRINCIPAL	Ciudad MACHALA	Calle y No. CARRETERO A PASAJE, KM. 1,1/2	Teléfono	Casilla Correos	Cable																			
SUCURSAL(ES)																								
Período del Balance: De: 30 de Julio de 197 6 ; Al 31 de Diciembre de 197 6																								
NOMINA DE ADMINISTRADORES Y COMISARIOS DE LAS COMPAÑIAS NACIONALES (Que se hallan actualmente en ejercicio)																								
1.- ADMINISTRADORES:		NOMBRES		C.I. PASAPORTE	NACIONALIDAD																			
Presidente:		Econ. Gastón Serrano Correa			Ecuatoriano																			
Vicepresidente:																								
Gerente(s)		Sr. Rodolfo Cruz Chero			Ecuatoriano																			
Directores o Vocales Principales:																								
Directores o Vocales Suplentes:																								
COMISARIOS:		 SUPERINTENDENCIA DE COMPAÑIAS Econ. Rodolfo Cruz Chero Especialista en Inspección y Apoyo - Jefe Limitadas																						
Principal																								
Suplente																								
COMITE DE VIGILANCIA																								
DATOS DEL (O DE LOS) REPRESENTANTE(S) LEGAL (ES)																								
Nombre(s)		Rodolfo Cruz Chero		Nacionalidad	Ecuatoriano																			
Cargo (s)		Gerente.-																						
COMPAÑIAS EXTRANJERAS DOMICILIADAS EN EL ECUADOR																								
REPRESENTANTE(S) PERMANENTE(S) EN EL ECUADOR:																								
Nombre(s)				Nacionalidad																				
Cargo(s) o Designación(es)				Carnet de Domiciliación No.																				
LA CONTABILIDAD ESTA A CARGO DE:																								
Alfredo García Villao		Ecuatoriano		Denominación de la Persona Jurídica:																				
Nombres y Apellidos (Persona Natural)		Nacionalidad		Dirección: Puerto Bolívar, -Calle Apolinario Gálvez																				
OTRAS INFORMACIONES (A la fecha del Balance)																								
La Compañía está Amparada																								
LEY DE FOMENTO: Industrial <input type="checkbox"/> ; Agropecuario <input type="checkbox"/> ; Turismo <input type="checkbox"/> ; Otra <input type="checkbox"/> ; Clasificación:																								
ACUERDO INTERMINISTERIAL No. Fecha																								
SUPERINTENDENCIA DE COMPAÑIAS 28 ABR. 1977 Recibido hoy día 10 de ABR de 197 7 a las 10 de la AM con 1 anexos constantes en 1 fojas útiles. CERTIFICO 			CUMPLIMIENTO DE OBLIGACIONES <table style="width: 100%; text-align: center;"> <tr> <td>1</td> <td>2</td> <td>3</td> <td>4</td> <td>5</td> </tr> <tr> <td><input type="checkbox"/></td> <td><input type="checkbox"/></td> <td><input type="checkbox"/></td> <td><input type="checkbox"/></td> <td><input type="checkbox"/></td> </tr> </table> <table border="1" style="width: 100%; border-collapse: collapse;"> <tr> <td>BALANCE</td> <td>CORR.</td> <td>EMPLAR PARA</td> </tr> <tr> <td>SUM.</td> <td></td> <td></td> </tr> <tr> <td>ANAL.</td> <td></td> <td></td> </tr> </table> <p style="text-align: center;">LA </p> <p style="text-align: center;">SUPERINTENDENCIA DE COMPAÑIAS</p>			1	2	3	4	5	<input type="checkbox"/>	<input type="checkbox"/>	<input type="checkbox"/>	<input type="checkbox"/>	<input type="checkbox"/>	BALANCE	CORR.	EMPLAR PARA	SUM.			ANAL.		
1	2	3	4	5																				
<input type="checkbox"/>	<input type="checkbox"/>	<input type="checkbox"/>	<input type="checkbox"/>	<input type="checkbox"/>																				
BALANCE	CORR.	EMPLAR PARA																						
SUM.																								
ANAL.																								

ACTIVO		CORRIENTE HASTA UN AÑO	NO CORRIENTE MAS DE UN AÑO	TOTALES	
10.00	DISPONIBLE			38.218,10	10.00
	10.01 Caja y bancos	38.218,10			
12.00	INVERSIONES				12.00
	12.01 Acciones				
	12.02 Bonos				
	12.03 Obligaciones				
	12.04 Cédulas hipotecarias				
	12.05 Cuentas en participación				
	12.06 Acciones propias readquiridas				
	12.07 otras inversiones (precisar y adjuntar detalle)				
14.00	DEUDORES			200,00	14.00
	14.01 Cuentas por cobrar	200,00			
	14.02 Obligaciones por cobrar				
	14.03 Anticipos				
	14.04 Accionistas o socios por acciones o aportaciones suscritas no pagadas				
	14.05 MENOS: Provisión para incobrables				
16.00	INVENTARIOS				16.00
	16.01 Productos terminados y/o mercaderías en almacén				
	16.02 Productos en proceso				
	16.03 Materias primas				
	16.04 Suministros y materiales				
	16.05 Repuestos y accesorios				
	16.06 Importaciones en tránsito				
	16.07 MENOS: provisiones				
18.00	GASTOS ANTICIPADOS				18.00
	18.01 Intereses anticipados				
	18.02 Seguros anticipados				
	18.03 Impuestos anticipados				
	18.04 Otros. (precisar y adjuntar detalle)				
	A.- TOTAL ACTIVO CORRIENTE	38.418,10			20.00
20.00	FIJO NO DEPRECIABLE				20.00
	20.01 Terrenos				
	20.02 Maquinarias y equipos en montaje				
	20.03 Proyectos y construcciones en curso				
	20.04				
22.00	FIJO DEPRECIABLE	Valor de adquisición	Deprec. Acumulada	1.721.715,00	22.00
	22.01 Edificios				
	22.02 Instalaciones en edificios				
	22.03 Maquinarias				
	22.04 Equipos				
	22.05 Muebles y enseres				
	22.06 Vehículos	1.878.234,50	156.519,50		
	22.07				
	22.08				
	22.09				
24.00	INTANGIBLES	Valor de adquisición	Amortiz. Acumulada		24.00
	24.01 Patentes				
	24.02 Marcas				
	24.03 Diseños industriales				
	24.04 Derechos de autor				
	24.05 Concesiones				
	24.06				
26.00	CARGOS DIFERIDOS	Valor Inicial	Amortiz. Acumulada		26.00
	26.01 Gastos de constitución				
	26.02 Gastos de investigación				
	26.03 Gastos de exploración				
	26.04 Otros (precisar y adjuntar detalle)				
28.00	REVALORIZACIONES	Valor de Reavaluo	Deprec. Acumulada		28.00
	28.01 Terrenos				
	28.02 Edificios				
	28.03 Maquinarias				
	28.04 Otros (precisar y adjuntar detalle)				
30.00	DESVALORIZACIONES (menos)				30.00
	30.01 De bienes raíces				
	30.02 De activos depreciables y otros				
	B.- TOTAL ACTIVO NO CORRIENTE				
	TOTAL DEL ACTIVO (A+B)			1.760.133,10	

ESTADO DE PERDIDAS Y GANANCIAS

Correspondiente al período del 30 de Julio al 31 de Diciembre de 1.976

CONCEPTOS	EN EL PAIS	AL EXTRANJERO	
1000 INGRESOS OPERACIONALES POR:			229.870,00
1010 Ventas de mercaderías fabricadas y/o elaboradas por la sociedad			
1012 Ventas de mercaderías no fabricadas o elaboradas por la sociedad			
1014 Ventas de productos en proceso (intermedios o semielaborados)			
1016 Ventas de productos agrícolas			
1018 Ventas de productos de ganadería, silvicultura y avicultura			
1020 Ventas de semovientes			
1022 Ventas de productos de minas y canteras (excepto petróleo)			
1024 Ventas de petróleo crudo			
1026 Ventas de gas natural			
1028 Ventas de otros productos			
1030 Ventas de terrenos (anótese costo en renglón 30.54)			
1032 Ventas de edificios, departamentos, oficinas, etc. (anótese costo en renglón 30.55)			
1034 Arrendamientos			
1036 Editoriales, litografías, tipografías			
1038 Energía eléctrica			
1040 Radio y televisión			
1042 Transporte			229.870,00
1044 Clínicas			
1046 Hoteles			
1048 Espectáculos			
1050 Otros servicios			
COSTOS			
2000 MERCADERIAS NO FABRICADAS POR LA COMPAÑIA (costo de ventas)			
- 2010 Inventario inicial			
- 2011 Compras en el país			
- 2012 Mercaderías importadas de países del Pacto Andino			
- 2013 Mercaderías importadas de otros países			
- 2014 Inventario final (menos)		(-)	
3000 MERCADERIAS FABRICADAS POR LA COMPAÑIA (costo de producción vendida)			
3010 Materias primas utilizadas			
- 3011 Inventario inicial			
- 3012 Compras en el país			
- 3013 Compras en otros países del Pacto Andino			
- 3014 Compras en otros países			
- 3015 Inventario final (menos)		(-)	
3020 Mano de obra directa			
3030 Gastos de fabricación			
- 3031 Suministros y materiales			
- 3032 Inventario inicial			
- 3033 Compras en el país			
- 3034 Compras en otros países del Pacto Andino			
- 3035 Compras en otros países			
- 3036 Inventario final (menos)		(-)	
3040 Mano de obra indirecta			
- 3041 Depreciación de activos fijos			
- 3042 Agua, luz, teléfono, etc.			
- 3043 Seguros			
- 3044 Combustibles y lubricantes			
- 3045 Repuestos y accesorios			
- 3046 Empaques y envases			
- 3047 Patentes, marcas, asistencia técnica y otros gastos por tecnología imputables como costos de fabricación			
- 3048 Mantenimiento y reparaciones			
- 3049 Otros gastos de fabricación (adjuntar detalle)			
3050 Inventario inicial de productos en proceso			
3051 Inventario de productos en proceso (menos) costo total artículos terminados			
3052 Inventario inicial de artículos terminados			
3053 Inventario final de artículos terminados (menos)			

MOVIMIENTO FINANCIERO DE BIENES Y SERVICIOS

NOTA IMPORTANTE: en las cuentas que aparecen en este formulario del Movimiento Financiero de Bienes y Servicios, deberán consignarse los valores de adquisición o venta en el ejercicio.

ANEXO No. 1

Correspondiente al período de 30 de Julio al 31 de Dic. de 1976

CONCEPTO	PAIS DE PROCEDENCIA O DESTINO					
	MERCADO NACIONAL	Bolivia, Colomb. Chile, Perú, Vzla. AREA ANDINA	Agtna. Brasil Mxcó. Parg. Urug. (ALALC)	ESTADOS UNIDOS	ALEMANIA FED' Y JAPON	OTROS PAISES
I.- EGRESOS DEL EJERCICIO POR:						
10. COMPRAS O IMPORTACIONES CIF						
10.0 Materias primas						
10.1 Productos semielaborados						
10.2 Productos terminados o mercaderías						
10.3 Suministros y materiales auxiliares						
10.4 Maquinarias						
10.5 Equipos y accesorios						
10.6 Muebles y enseres						
10.7 Vehículos	1,878,234,50					
10.8 Otros activos						
20. PAGOS POR TECNOLOGIA						
20.0 Patentes adquiridas						
20.1 Marcas adquiridas						
20.2 Diseños industriales						
20.3 Derechos de autor						
20.4 Asistencia técnica						
II.- INGRESOS DEL EJERCICIO POR:						
30. VENTAS O EXPORTACIONES FOB						
30.0 Materias primas						
30.1 Productos semielaborados						
30.2 Productos terminados o mercaderías						
30.3 Suministros y materiales auxiliares						
30.4 Maquinaria						
30.5 Equipos y accesorios						
30.6 Muebles y enseres						
30.7 Vehículos						
30.8 Otros activos						
40. COBROS POR TECNOLOGIA						
40.0 Patentes						
40.1 Marcas						
40.2 Diseños industriales						
40.3 Derechos de autor						
40.4 Asistencia técnica						

ANEXO No. 2

CLASE DE EQUIPO, MATERIAS PRIMAS Y PRODUCTOS FINALES QUE TIENEN MAYOR IMPORTANCIA EN EL RENDIMIENTO, COSTOS E INGRESOS DE LA EMPRESA

Correspondiente al período del 30 de Jul. al 31 de Dic. de 1976

CONCEPTO	NOMBRE Y ESPECIFICACIONES

Equipo adquirido	
1)	1 Camión Marca Volvo, mod. N7-58 6 x 2 motor TD70B-61438 color rojo
2)	
Materias Primas más importantes utilizadas	
1)	
2)	
3)	
Producto (s) Final (es) y/o servicios prestados	
1)	
2)	
3)	


ANEXO No. 3

PLANES DE INVERSION

1.— La empresa invertirá en el año próximo siguiente:	SI		NO	
2.— En caso afirmativo: El monto a invertir, en comparación con el presente año será:	MAYOR		% +	
	IGUAL			
	MENOR		% —	
3.— El principal destino de las inversiones será:	EXPANSION			
	RACIONALIZACION			
	REPOSICION			

Los infrascritos Gerente y Contador de la compañía, a nombre de la cual presentamos esta información, declaramos que todo el contenido de este formulario es verídico, correcto y completo.


EL GERENTE (REPRESENTANTE LEGAL)


EL CONTADOR
Reg. No. 4815

Hemos revisado el Balance General, el Estado de la Cuenta de Pérdidas y Ganancias y las demás informaciones que preceden y en nuestra opinión, exponen fielmente la situación de la Compañía y los resultados de sus operaciones durante el correspondiente ejercicio económico de conformidad con los principios contables generalmente aceptados.

Comisario

Comisario

Lugar y Fecha _____

3055	Edificios, departamentos, oficinas (costo)		
UTILIDAD BRUTA			229.870,00
4000	GASTOS DE VENTAS		
4010	Sueldos y jornales (no incluidos en costos)		
4012	Comisiones a empleados y particulares		
4014	Beneficios sociales, indemnizaciones y otros de ley (excepto 15 % trabajadores)		
4016	Gastos de viaje, viáticos y movilizaciones		
4018	Propaganda		
4020	Fletes		
4022	Otros		
5000	GASTOS ADMINISTRATIVOS		236.014,95
5010	Sueldos y jornales (no incluidos en costos)		
5012	Beneficios sociales, indemnizaciones y otros de ley (excepto 15 % trabajadores)		
5014	Honorarios a miembros del directorio y otros		
5016	Arrendamientos de locales		
5018	Gastos de representación		
5020	Agua, luz, teléfono (no incluidos en costos)		
5022	Otras depreciaciones (no registradas en costos)	156.619,50	
5024	Amortización de intangibles		
5026	Amortización de diferidos		
5028	Impuestos (excepto a la renta y adicionales)		
5030	Contribución a la Superintendencia de Cías		
5032	Regalías pagadas (cías petroleras)		
5034	Otros	79.495,45	
UTILIDAD (PERDIDA) EN OPERACION			-6.144,95
OTROS INGRESOS			
6010	Venta o redención de papeles fiduciarios, bonos, acciones, etc (utilidades percibidas)		
6020	Dividendos por acciones y por participaciones en otras compañías		
6030	Intereses devengados		
6040	Comisiones devengadas		
6050	Otros		
7000	OTROS GASTOS		
7010	Concesiones		
7012	Intereses pagados		
7014	Deudas incobrables (autorizadas por la Dirección General de Rentas)		
7016	Desvalorizaciones		
7018	Otros gastos no especificados		
UTILIDAD ANTES DE PARTICIPACIONES DE TRABAJADORES Y DE IMPUESTOS (PERDIDA)			-6.144,95
8010	15 % para trabajadores		
8020	Impuesto a la renta		
UTILIDAD DESPUES DE PARTICIPACION DE TRABAJADORES Y DE IMPUESTOS (PERDIDA)			-6.144,95
DISTRIBUCION DE UTILIDADES (Art. 266 Ley Cías)			
Resuelta por la Junta General de Accionistas o Socios de.....			
A. UTILIDADES			
10.10	De ejercicios anteriores		
10.20	Del presente ejercicio (Cuenta 33.03 del balance)		
SUMA DE UTILIDADES A DISTRIBUIRSE (10.10 + 10.20)			
B. DISTRIBUCION			
20.01	15 % para trabajadores (Art. 96 del Código de Trabajo)		
20.02	Amortización de pérdidas de ejercicios anteriores		
20.03	Reserva legal (arts. 103 y 333 Ley de Cías)		
20.04	Para otras reservas legales (Leyes de Fomento)		
20.05	Reservas estatutarias		
20.06	Reservas facultativas		
20.07	Asignaciones especiales		
20.08	Reserva para readquisición de acciones propias		
20.09	Para dividendos a los accionistas en el país		
20.10	Para dividendos a los accionistas en el exterior		
20.11	Impuesto a la renta		
20.12			
TOTAL DISTRIBUIDO			

PASIVO	CORRIENTE HASTA UN AÑO	NO CORRIENTE MÁS DE UN AÑO	TOTALES	
11.00 ACREEDORES			1.666.278,05	11.00
11.01 Proveedores en el país		1.533.219,00		
11.02 Proveedores en el exterior				
11.03 Bancos privados en el país	110.000,00			
11.04 Bancos privados en el exterior				
11.05 Otras instituciones financieras privadas				
11.06 Instituciones de crédito público				
11.07 Gastos por pagar	23.059,05			
11.08 Obligaciones emitidas (art. 236 Ley de Cías)				
11.09 Anticipos de clientes				
11.10 Dividendos a accionistas o socios				
13.00 DEUDAS FISCALES				13.00
13.01 Deudas al fisco				
13.02 Deudas al IESS				
13.03 Deudas a otras instituciones públicas				
15.00 PRESTAMOS DE ACCIONISTAS O SOCIOS				15.00
17.00 INGRESOS ANTICIPADOS				17.00
17.01 Intereses no ganados				
17.02 Arrendamientos no ganados				
19.00 UTILIDADES DIFERIDAS				19.00
21.00 DEPOSITOS POR CUENTAS EN PARTICIPACION				21.00
23.00 APORTES DE ACCIONISTAS O SOCIOS PARA CAPITALIZACIONES FUTURAS				23.00
25.00 OTRAS ASIGNACIONES DE LA CASA MATRIZ				25.00
TOTALES PASIVO CORRIENTE Y NO CORRIENTE	133.059,05	1.533.219,00	1.666.278,05	
PATRIMONIO NETO				
27.00 CAPITAL SOCIAL			100.000,00	27.00
27.01 Acciones o aportaciones de compañías nacionales		100.000,00		
27.02 Capital asignado a sucursales de compañías extranjeras				
29.00 RESERVAS				29.00
29.01 Reserva legal (arts. 103 y 333 Ley de Cías.				
29.02 Otras reservas legales				
29.03 Reserva estatutaria				
29.04 Reserva facultativa				
31.00 CAPITAL SUPERAVIT				31.00
31.01 Superávit proveniente de revalorizaciones de terrenos				
31.02 Superávit proveniente de revalorizaciones de otros activos fijos				
31.03 Otras (donaciones, etc)				
31.04 MENOS: Déficit por desvalorizaciones				
33.00 RESULTADOS			-6.144,95	33.00
33.01 Utilidades acumuladas de ejercicios anteriores				
33.02 MENOS: Pérdidas de ejercicios anteriores				
33.03 Utilidades del ejercicio				
33.04 MENOS: Pérdidas del ejercicio		6.144,95		
TOTAL PATRIMONIO NETO			93.855,05	
TOTAL DEL PASIVO Y DEL PATRIMONIO NETO			1.760.133,10	
Cuentas de Orden				
10.00 Fianzas garantías y otras deudas solidarias				
20.00 Depósitos dados en garantía por administradores y empleados				
30.00 Mercaderías dadas o recibidas en consignación				
40.00 Valores recibidos y dados en custodia, etc.				
50.00				
TOTAL CUENTAS DE ORDEN				

DATOS SOBRE LA DIRECCION DE LA EMPRESA

	APÉLLIDOS Y NOMBRES	CED. IDENTIDAD PASAPORTE	Cargo o función que desempeña	NACIONALIDAD
20.00 DIRECCION FINANCIERA				
30.00 DIRECCION COMERCIAL				
40.00 DIRECCION TECNICA				

PROCEDENCIA DEL PERSONAL

NACIONALIDAD	No. DE EMPLEADOS EN CARGOS:			No. de OBREROS		
	DIRECTIVOS	TECNICOS	ADMINISTRATIV	CALIFICADOS	NO CALIFICADOS	TOTAL
10.00 ECUATORIANA						
30.00 DE OTROS PAISES DEL AREA ANDINA	Boliviana					
	Colombiana					
	Chilena					
	Peruana					
	Venezolana					
30.00 DE OTROS PAISES DE LA ALALC.	Argentina					
	Brasileña					
	Mexicana					
	Paraguaya					
	Uruguaya					
40.00 DE ESTADOS UNIDOS DE A						
50.00 DE ALEMANIA FEDERAL Y DE JAPON						
60.00 DE OTROS PAISES						

INFORMACIONES LABORALES

CONCEPTO	EMPLEADOS	OBREROS	
		Calificados	No calificados
10.01 Sueldos y Salarios pagados (formen o no parte de Costo de Ventas)			
10.02 Aportes Patronales al I.E.S.S.			
10.03 Aportes individuales al I.E.S.S. (descontados a trabajadores o pagados por la Empresa)			
10.04 Fondo de Reserva de Trabajadores.			
10.05 Indemnizaciones Laborales Pagadas			
10.06 15% de Utilidades a favor de trabajadores (Art. 96 del C. del T.)			
10.07 Beneficios Sociales (Asistencia Médica, entrenamiento profesional, etc.)			
TOTAL			

Oficina de Imp. "CEVALLOS" - Quito

LOCALIZACION DE LAS PLANTAS INDUSTRIALES DE LA EMPRESA:

LUGAR:	CANTON:	PROVINCIA:
--------	---------	------------