



Ernst & Young Ecuador E&Y Cía. Ltda.
Andalucía y Coruña Ed. Clyde
Fase 3
P.O. Box: 1717-835
Quito - Ecuador

Phone: +593 2 255 1553
Fax: 522 2 223 4044
ey.com

Informe de los auditores independientes

A los Socios de **Abbott Laboratorios del Ecuador Cía. Ltda.**:

Hemos auditado los estados financieros adjuntos de **Abbott Laboratorios del Ecuador Cía. Ltda.** (una compañía limitada constituida en el Ecuador y subsidiaria de **Abbott Equity Investment LLC** de Estados Unidos de Norteamérica que a su vez es subsidiaria de **Abbott Laboratories** de Estados Unidos de Norteamérica), que comprenden el estado de situación financiera al 31 de diciembre de 2015, y los correspondientes estados de resultados integrales, de cambios en el patrimonio y de flujos de efectivo por el año terminado en esa fecha, así como el resumen de las principales políticas contables significativas y otras notas explicativas.

Responsabilidad de la gerencia sobre los estados financieros

La gerencia de la Compañía es responsable de la preparación y presentación razonable de estos estados financieros de acuerdo con Normas Internacionales de Información Financiera y de su control interno determinado como necesario por la gerencia, para permitir la preparación de estados financieros que no contengan distorsiones importantes debidas a fraude o error.

Responsabilidad del auditor

Nuestra responsabilidad es la de expresar una opinión sobre los estados financieros adjuntos, basados en nuestra auditoría. Nuestra auditoría fue efectuada de acuerdo con Normas Internacionales de Auditoría, las cuales requieren que cumplamos con requerimientos éticos, planifiquemos y realicemos una auditoría para obtener certeza razonable de si los estados financieros no contienen distorsiones importantes.

Una auditoría comprende la ejecución de procedimientos para obtener evidencia de auditoría sobre los saldos y las revelaciones presentadas en los estados financieros. Los procedimientos seleccionados dependen del juicio del auditor, que incluye la evaluación del riesgo de que los estados financieros contengan distorsiones importantes, debido a fraude o error. Al efectuar esta evaluación de riesgo, el auditor toma en consideración los controles internos relevantes de la Compañía, para la preparación y presentación razonable de los estados financieros, con el fin de diseñar procedimientos de auditoría de acuerdo con las circunstancias, pero no con el propósito de expresar una opinión sobre la efectividad del control interno de la Compañía. Una auditoría también incluye la evaluación de si los principios de contabilidad aplicados son apropiados y si las estimaciones contables realizadas por la gerencia son razonables, así como una evaluación de la presentación general de los estados financieros.

Consideramos que la evidencia de auditoría que hemos obtenido es suficiente y apropiada para proporcionar una base para nuestra opinión calificada de auditoría.



Building a better
working world

Informe de los auditores independientes (continuación)


Bases para la opinión calificada

Limitación al alcance

Durante el año 2015 la Compañía recibió la notificación de varias actas de rectificación de tributos emitidas por el Servicio Nacional de Aduanas del Ecuador (SENAE) que ascienden a USD 7,353,972 relacionadas con la liquidación de tasas arancelarias que de acuerdo con el SENA E fueron mal aplicadas en la importación de varios productos de la compañía durante los años 2008 al 2014. Al 31 de diciembre de 2015 los estados financieros presentan USD 4,172,156 como provisión de contingencias por dichas actas; sin embargo, la información incluida en la respuesta al requerimiento de confirmación solicitada al asesor legal a cargo de los procesos administrativos y judiciales no describe las premisas analizadas que soporten su conclusión, y consecuentemente nos permita concluir respecto de la probabilidad de salida de recursos y razonabilidad de la provisión registrada en los estados financieros conforme lo requiere la Norma Internacional de Información Financiera (NIC 37), y no hemos podido aplicar otros procedimientos de auditoría al respecto.

Opinión calificada

En nuestra opinión, excepto por los posibles efectos del asunto descrito en el párrafo "bases para la opinión calificada, limitación al alcance", los estados financieros mencionados en el párrafo primero presentan razonablemente, en todos los aspectos importantes, la situación financiera de Abbott Laboratorios del Ecuador Cía. Ltda., al 31 de diciembre de 2015, y los resultados de sus operaciones, los cambios en el patrimonio y su flujo de efectivo por el año terminado en esa fecha, de conformidad con Normas Internacionales de Información Financiera.



Marco J. Panchi G.
RNCPA No. 17.1629

Ernst & Young.

RNAE No. 462

Quito, Ecuador
25 de mayo de 2016


ABBOTT LABORATORIOS DEL ECUADOR Cía. Ltda.


Estado de situación financiera


Al 31 de diciembre de 2015

Expresados en Dólares de E.U.A.

	Notas	2015	2014
Activo			
Activo corriente			
Efectivo en caja y bancos	7	2,409,419	5,476,236
Deudores comerciales, neto	8	14,627,521	17,610,033
Cuentas por cobrar a compañías relacionadas	13	47,705	-
Otras cuentas por cobrar	9	2,174,916	191,959
Impuestos por cobrar	10	991,009	867,122
Inventarios, neto	11	10,967,493	12,716,655
Otros activos		35,818	21,934
Total activo corriente		31,253,881	36,883,939
Activo no corriente			
Instalaciones, equipos y vehículos, neto	12	1,537,415	1,760,700
Activo por impuesto diferido	18(c)	483,804	448,304
Total activo no corriente		2,021,219	2,209,004
Total activo		33,275,100	39,092,943


Fredy Zambrano
Apoderado General


Jessica Gellibert
Gerente Financiera


Mónica Aguiño
Contadora General

Las notas adjuntas a los estados financieros son parte integrante de estos estados.

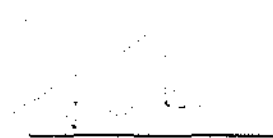
ABBOTT LABORATORIOS DEL ECUADOR Cía. Ltda.

Estado de situación financiera


Al 31 de diciembre de 2015

Expresados en Dólares de E.U.A.

	Notas	2015	2014
Pasivo y patrimonio			
Pasivo corriente			
Cuentas por pagar a compañías relacionadas	13	9,632,732	10,543,597
Acreedores comerciales y otras cuentas por pagar	14	887,899	4,151,190
Provisiones	15	4,646,676	857,507
Impuestos por pagar	10	737,682	988,517
Beneficios a empleados	16	697,854	1,357,279
Total pasivo corriente		16,602,843	17,898,090
Pasivo no corriente			
Beneficios a empleados largo plazo	17	1,290,362	1,241,226
Total pasivo		17,893,205	19,139,316
Patrimonio			
Capital emitido	19(a)	5,614,894	1,324,320
Aportes para futuras capitalizaciones	19(b)	5,709,426	10,000,000
Reserva legal	19(c)	314,077	314,077
Resultados acumulados		3,743,498	8,315,230
Total patrimonio		15,381,895	19,953,627
Total pasivo y patrimonio		33,275,100	39,092,943


Fredy Zambrano
Apoderado General


Jessica Gellibert
Gerente Financiera


Mónica Aguiño
Contadora General

Las notas adjuntas a los estados financieros son parte integrante de estos estados.


ABBOTT LABORATORIOS DEL ECUADOR Cía. Ltda.


Estado de resultados integrales


Por el año terminado el 31 de diciembre de 2015

Expresados en Dólares de E.U.A.

	Notas	2015	2014
Ingresos de actividades ordinarias	20	63,597,693	75,781,065
Costo de ventas		(49,176,625)	(53,837,270)
Utilidad bruta		14,421,068	21,943,795
Gastos operativos:			
Ventas	21	(15,819,614)	(17,895,852)
Administración	22	(2,478,354)	(1,744,006)
Total gastos operativos		(18,297,968)	(19,639,858)
(Pérdida) Utilidad en operación		(3,876,900)	2,303,937
Otros ingresos	23	-	1,552,485
Otros gastos		(338,688)	(25,645)
(Pérdida) Utilidad antes de impuesto a la renta		(4,215,588)	3,830,777
Impuesto a la renta	18	(566,482)	(1,076,312)
(Pérdida) Utilidad neta		(4,782,070)	2,754,465
Otros resultados integrales del año:			
Resultados actuariales	17	210,425	66,786
Resultado integral del año, neto de impuesto a la renta		(4,571,645)	2,821,251


Fredy Zambrano
Apoderado General


Jessica Gelibert
Gerente Financiera


Mónica Aguiño
Contadora General

Las notas adjuntas a los estados financieros son parte integrante de estos estados.

ABBOTT LABORATORIOS DEL ECUADOR Cía. Ltda.

Estado de cambios en el patrimonio

Por el año terminado el 31 de diciembre de 2015

Expresados en Dólares de E.U.A.

	Capital emérito	Aportes para futuras capitalizaciones	Reserva legal	Ajustes de primera adopción	Resultados acumulados			Total Patrimonio
					Otros resultados integrales	Utilidades acumuladas	Total	
Saldo al 31 de diciembre de 2013	1,324,320	10,000,000	314,077	(249,520)	(544,548)	6,288,047	5,493,979	17,132,378
Más:								
Utilidad neta	-	-	-	-	-	2,754,465	2,754,465	2,754,465
Resultados actuariales	-	-	-	-	66,786	-	66,786	66,786
Saldo al 31 de diciembre de 2014	1,324,320	10,000,000	314,077	(249,520)	(477,762)	9,042,512	8,315,230	19,853,627
Más:								
Pérdida neta	-	-	-	-	-	(4,782,070)	(4,782,070)	(4,782,070)
Aumento de Capital (ver Nota 19(a))	4,290,574	(4,290,574)	-	-	-	-	-	-
Otros ajustes patrimoniales	-	-	-	-	-	(87)	(87)	(87)
Resultados actuariales	-	-	-	-	210,425	-	210,425	210,425
Saldo al 31 de diciembre de 2015	5,614,894	5,709,426	314,077	(249,520)	(267,337)	4,260,355	3,743,498	15,381,895

Fredy Zambrano
Apoderado General

Jessica Gallert
Gerente Financiera

Mónica Aguiño
Contadora General

Las notas adjuntas a los estados financieros son parte integrante de estos estados.

ABBOTT LABORATORIOS DEL ECUADOR Cía. Ltda.

Estados de flujos de efectivo

Por los años terminados el 31 de diciembre de 2015

Expresados en Dólares de E.U.A.

	2015	2014
Flujos de efectivo de actividades de operación:		
(Pérdida) Utilidad antes de impuesto a la renta	(4,215,588)	3,830,777
Ajustes para conciliar la (pérdida) utilidad antes de impuesto a la renta con el efectivo neto (utilizado en) provisto por las actividades de operación-		
Depreciaciones	494,613	453,858
Provisión incobrables	544,867	(26,796)
Obsolescencia de inventarios	121,391	(394,271)
Cambios de activos – (aumento) disminución		
Deudores comerciales	2,437,645	(5,810,148)
Otras cuentas por cobrar	(1,982,957)	(20,999)
Cuentas por cobrar a entidades relacionadas	(47,705)	
Inventarios	1,627,771	(1,176,216)
Otros activos	(13,884)	986
Cambios de pasivos – aumento (disminución)		
Acreedores comerciales y otras cuentas por pagar	(910,865)	2,795,910
Cuentas por pagar a entidades relacionadas	(3,263,291)	938,908
Provisiones	3,162,501	(104,825)
Impuestos por pagar	375,833	445,580
Beneficios a empleados	(659,425)	319,216
Pago beneficios a empleados a largo plazo	259,561	103,720
	(2,069,533)	1,355,700
Impuesto a la renta pagado	(725,669)	(979,413)
Efectivo neto (utilizado en) provisto por las actividades de operación	(2,795,402)	376,287
Flujos de efectivo de actividades de inversión:		
Adiciones de instalaciones, equipos y vehículos	(271,328)	(360,865)
Venta de instalaciones, equipos y vehículos	-	333,384
Efectivo neto (utilizado en) las actividades de inversión	(271,328)	(27,481)
Flujos de efectivo de actividades de financiamiento:		
Ajuste patrimonial	(87)	-
Flujos de efectivo (utilizados en) actividades de financiamiento:	(87)	-
Incremento neto del efectivo en bancos	(3,066,817)	348,806
Efectivo en bancos:		
Saldo al inicio	5,476,236	5,127,430
Saldo al final	2,409,419	5,476,236

Fredy Zambrano
Apoderado General

Jessica Gallibert
Gerente Financiera

Mónica Aguiño
Contadora General

Las notas adjuntas a los estados financieros son parte integrante de estos estados.