

REPUBLICA DEL ECUADOR
SUPERINTENDENCIA DE COMPAÑIAS

FORMULARIO DE ESTADOS FINANCIEROS

Form. 0001

AÑO: 1981

Denominación de la compañía según sus estatutos: ECUADOR OVERSEAS AGENCIES C.A.		SIGLAS	Registro Único de Contribuyentes No. X0990015325001	No. EXPEDIENTE 2487-47.	
PRINCIPAL	Ciudad GUAYAQUIL	Calle y No. 9 DE OCTUBRE 818	Teléfono: 306022	Casilla 1296	Cable
SUCURSALES					
Período del Balance: De: 1.º de ENERO de 19 1981 ; Al: 31 de DICIEMBRE de 19 81					
NOMINA DE ADMINISTRADORES Y COMISARIOS DE LAS COMPAÑIAS NACIONALES (Que se hallan actualmente en ejercicio)					
1.- ADMINISTRADORES:	NOMBRES		C.I.o. PASAPORTE	NACIONALIDAD	
Presidente:	HILDA SCHOTEL REINBERG		09-00820226	ECUATORIANA	
Vicepresidente:	LEONOR HIDALGO DE SCHOTEL		09-02164307	ECUATORIANA	
Gerente (s)	JUAN MARTIN SCHOTEL HIDALGO		09-06256375	ECUATORIANA	
Directores o vocales principales:					
Director o vocales suplentes:					
2.- COMISARIOS	NOMBRES		DIRECCION Y TELEFONO		
Principal	EDUARDO AYALA NUNEZ		JOSE SALCEDO 34-21-41		
Suplente	MANUEL SUAREZ BAQUERIZO		PICHINCHA # 334 51-94-10		
3.- COMITE DE VIGILANCIA					
DATOS DEL (O DE LOS) REPRESENTANTE (S) LEGAL (ES)					
Nombre (s).	JUAN MARTIN SCHOTEL HIDALGO		Nacionalidad ECUATORIANA		
Cargo (s)	GERENTE				
Fecha del nombramiento	MARZO 30 DE 1981		Período 5 AÑOS		
ACTIVIDAD QUE DESARROLLA ACTUALMENTE LA COMPAÑIA					
IMPORTACIONES- EXPORTACIONES					
SUPERINTENDENCIA DE COMPAÑIAS					
COMPAÑIAS EXTRANJERAS DOMICILIADAS EN EL ECUADOR					
REPRESENTANTE (S) PERMANENTE (S) EN ECUADOR					
Nombre (s).		Especialista en Inspección y Análisis		Nacionalidad Jefe Anónimas	
Cargo (s) o designación (es)		Carnet de domiciliación No.			
LA CONTABILIDAD ESTA A CARGO DE:					
ECON. OLGA MEDINA DE BRIONES		Ecuadoriana		Denominación de la persona jurídica:	
Nombres y apellidos (persona natural)		Nacionalidad		Dirección CALLE "G" PEATONAL # 106 y BOGOTA	
La Compañía está amparada por:					
LEY DE FOMENTO:		Industrial: <input type="checkbox"/> Agropecuario <input type="checkbox"/> Turístico <input type="checkbox"/> Otra <input type="checkbox"/>		Clasificación:	
ACUERDO INTERMINISTERIAL No.		Fecha		Plazo	
AFILIACION A LA CAMARA DE:		COMERCIO		No. 6355	
TIENE CREDITOS DE LA CORPORACION FINANCIERA NACIONAL?		SI <input type="checkbox"/> NO <input checked="" type="checkbox"/>			
COTIZA ACCIONES EN LA BOLSA DE VALORES?		SI <input type="checkbox"/> NO <input checked="" type="checkbox"/>			
Recibido hoy día 29 ABR. 1982 de 19 82 a las 19 de la tarde con 2 anexos constantes en 2					
Fojas útiles.- CERTIFICO.					

ACTIVO		CORRIENTE HASTA UN AÑO	NO CORRIENTE MAS DE UN AÑO	TOTALES	
10.00 DISPONIBLE:				593.495,40	10.00
10.01 Caja y bancos		593.495,40			
12.00 INVERSIONES					12.00
12.01 Acciones					
12.02 Bonos, obligaciones, cédulas hipotecarias, otros					
12.03 Cuentas en participación					
14.00 DEUDORES				27'272.684,36	14.00
14.01 Cuentas por cobrar		22'338.677,66			
14.02 Obligaciones por cobrar		890.179,48			
14.03 Depósitos previos Banco Central		3'485.450,82			
14.04 Préstamos y anticipos a trabajadores y empleados					
14.05 Préstamos y anticipos a directores Ctas. Pendientes		938.548,35			
14.06 Préstamos y anticipos a accionistas o socios					
14.07 Préstamos a compañías relacionadas					
14.08 Accionistas o socios por acciones o participaciones suscritas no pagadas					
14.09 MENOS: provisión para incobrables		380.171,95			
16.00 INVENTARIOS				7'439.976,02	16.00
16.01 Productos terminados o mercaderías en almacén		6'300.453,74			
16.02 Productos en proceso					
16.03 Materias primas					
16.04 Suministros y materiales					
16.05 Repuestos y accesorios					
16.06 Mercaderías en almacén					
16.07 Mercaderías en tránsito		1'139.522,28			
16.08 MENOS: provisiones					
18.00 PAGOS ANTICIPADOS				164.627,79	18.00
18.01 Intereses - DEPOSITOS EN GARANTIA		126.000,00			
18.02 Seguros, impuestos		38.027,79			
18.03 Otros					
20.00 OTROS ACTIVOS CORRIENTES (adjuntar detalle)					20.00
A.- TOTAL ACTIVO CORRIENTE				35'470.783,57	
22.00 FIJO NO DEPRECIABLE					22.00
22.01 Terrenos					
22.02 Maquinarias y equipos en montaje					
22.03 Construcciones en curso					
22.04 Otros no depreciables					
24.00 FIJO DEPRECIABLE		Valor de adquisición	Deprec. acumulada	2'369.736,48	24.00
24.01 Edificios					
24.02 Instalaciones		1'781.500,55	-0-	1'781.500,55	
24.03 Maquinarias y equipos					
24.04 Muebles y enseres		181.380,25	21.241,12	160.139,13	
24.05 Vehículos		300.001,00	30.000,00	270.001,00	
24.06 Otros (adjuntar detalle) Herramt.		158.662,00	566,20	158.095,80	
26.00 INTANGIBLES		Valor de adquisición	Amortiz. acumulada		26.00
26.01 Patentes y marcas					
26.02 Otros					
28.00 PAGOS DIFERIDOS		Valor inicial	Amortiz. acumulada		28.00
28.01 Gastos de constitución					
28.02 Gastos de investigación y exploración					
28.03 Otros					
30.00 REVALORIZACIONES		Valor de reavalúo	Deprec. acumulada		30.00
30.01 Terrenos					
30.02 Edificios					
30.03 Maquinarias					
30.04 Otros (adjuntar detalle)					
32.00 OTROS ACTIVOS NO CORRIENTES (adjuntar detalle)					32.00
B.- TOTAL ACTIVO NO CORRIENTE				2'369.736,48	
TOTAL DEL ACTIVO (A + B)				37'840.520,05	

PASIVO	CORRIENTE HASTA UN AÑO	NO CORRIENTE MAS DE UN AÑO	TOTALES	
11.00 ACREEDORES			31'165.862,85	11.00
11.01 Proveedores en el país	6'310.444,88			
11.02 Proveedores en el exterior	17'617.112,72			
11.03 Bancos privados moneda nacional				
11.04 Bancos privados moneda extranjera				
11.05 Otras instituciones financieras privadas moneda nacional	6'798.129,59			
11.06 Otras instituciones financieras privadas moneda extranjera				
11.07 Instituciones de crédito público moneda nacional				
11.08 Instituciones de crédito público moneda extranjera				
11.09 Previsiones y otros gastos por pagar				
11.10 Obligaciones emitidas (Art. 243 Ley de Cías.)				
11.11 Anticipos de clientes				
11.12 Dividendos a accionistas o socios				
11.13 15o/o para trabajadores	303.138,21			
11.14 Impuesto a la renta	137.037,45			
13.00 DEUDAS FISCALES, IESS y otras entidades públicas			94.026,94	13.00
15.00 PRESTAMOS DE ACCIONISTAS O SOCIOS				15.00
17.00 INGRESOS ANTICIPADOS				17.00
19.00 INGRESOS DIFERIDOS				19.00
21.00 DEPOSITOS POR CUENTAS EN PARTICIPACION				21.00
23.00 APORTES DE ACCIONISTAS O SOCIOS PARA CAPITALI- ZACIONES FUTURAS	3'900.000,00		3'900.000,00	23.00
25.00 PRESTAMOS DE LA CASA MATRIZ				25.00
27.00 PRESTAMOS DE COMPAÑIAS RELACIONADAS				27.00
29.00 OTROS PASIVOS (adjuntar detalle)				29.00
TOTALES PASIVO CORRIENTE Y NO CORRIENTE			35'159.889,79	
PATRIMONIO NETO				
31.00 CAPITAL SOCIAL			600.000,00	31.00
31.01 Acciones o aportaciones de compañías constituidas en el país		600.000,00		
31.02 Capital asignado a sucursales de compañías extranjeras				
31.03 MENOS: acciones propias readquiridas				
33.00 RESERVAS			793.929,93	33.00
33.01 Reserva legal (arts. 111 y 339 Ley de Cías.)		270.000,00		
33.02 Reserva estatutaria				
33.03 Reserva facultativa		523.929,93		
35.00 CAPITAL SUPERAVIT				35.00
35.01 Superávit proveniente de revalorizaciones de terrenos				
35.02 Superávit proveniente de revalorizaciones de otros activos fijos				
35.03 Donaciones				
37.00 RESULTADOS			1'286.700,33	37.00
37.01 Utilidades: acumuladas de ejercicios anteriores				
37.02 MENOS: Pérdidas de ejercicios anteriores				
37.03 Utilidades del ejercicio		1'286.700,33		
37.04 MENOS: Pérdidas del ejercicio				
TOTAL PATRIMONIO NETO			2'680.630,26	
TOTAL DEL PASIVO Y PATRIMONIO NETO			37'840.520,05	
TOTSL DE CUENTAS DE ORDEN				


DISTRIBUCION DE UTILIDADES (Art. 120 y 273 Ley de Cías.) Resuelta por la junta general de accionistas o socios que aprobó el balance		
A.- UTILIDADES	realizada el	X 31 de Mayo de 1982
10.10 De ejercicios anteriores (Cta. 33.01 del balance)		
10.20 Del presente ejercicio (Cta. 33.03 del balance)		1'286.700,33
SUMA DE UTILIDADES A DISTRIBUIRSE (10.10 + 10.20)		
B.- DISTRIBUCION		
20.01 Amortización de pérdidas de ejercicios anteriores		
20.02 Reserva legal (Art. 111 y 339 Ley de Cías)		
20.03 Reservas estatutarias		
20.04 Reservas facultativas		
20.05 Asignaciones especiales		
20.06 Para dividendos a los accionistas en el país		
20.07 Para dividendos a los accionistas en el exterior		
20.08 Utilidades no distribuidas		1'286.700,33
TOTAL		1'286.700,33

ESTADO DE RESULTADOS

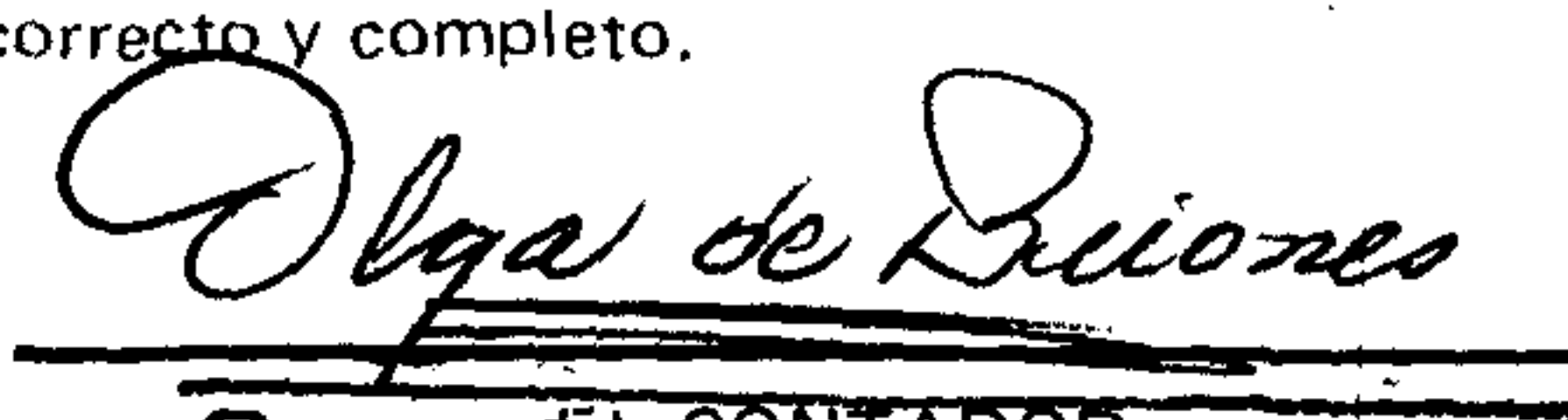

Correspondiente al período del 1° de ENERO al 31 de DICIEMBRE 1981

CONCEPTOS		
1000 INGRESOS OPERACIONALES POR VENTAS		56'665.350,46
1010 EN EL PAIS		
1012 AL EXTRANJERO		
1013 UTILIDADES REALIZADAS POR VENTAS A PLAZOS		
2000 MERCADERIAS NO FABRICADAS POR LA COMPAÑIA (costo de ventas)		45'025.825,65
2010 Inventario inicial	910.053,75	
2011 Compras	50'416.225,64	
2012 Inventario final (menos)	6'300.453,74	
3000 MERCADERIAS FABRICADAS POR LA COMPAÑIA (costo de producción vendida)		
3010 Materias primas		
3011 Inventario inicial		
3012 Mas: Compras		
3013 Menos: Inventario final		
3020 Mano de obra directa		
3030 Gastos de fabricación		
3031 Suministros y materiales		
3032 Mano de obra indirecta		
3033 Depreciación de activos fijos de producción		
3034 Agua, luz, teléfono		
3035 Seguros		
3036 Combustible y lubricantes		
3037 Patentes, marcas, asistencia técnica y otros gastos por tecnología imputables como costos de fabricación		
3038 Mantenimiento y reparaciones		
3039 Otros gastos de fabricación (adjuntar detalle)		
3040 Inventario inicial de productos en proceso		
3041 Inventario final de productos en proceso (menos)		
3050 Inventario inicial de artículos terminados		
3051 Inventario final de artículos terminados (menos)		
3060 Otros costos de venta		
UTILIDAD BRUTA		11'639.524,81
4000 GASTOS DE VENTAS		2'320.110,36
4010 Sueldos y jornales (no incluidos en costos)		
4011 Comisiones a empleados y particulares	1'293.516,00	
4012 Publicidad y propaganda	865.210,98	
4013 Depreciación (Bienes Dpto. Ventas)		
4014 Otros Transporte	161.383,38	
5000 GASTOS ADMINISTRATIVOS		7'567.621,14
5010 Sueldos y jornales (no incluidos en costos)	2'405.261,00	
5011 Beneficios sociales, indemnizaciones y otros de Ley (excepto 15 o/o para trabajadores)	1'517.227,40	
5012 Agua, luz, teléfono (no incluidos en costos)	132.795,55	
5013 Amortización de intangibles y diferidos	60.000,00	
5014 Impuestos (excepto a la renta y adicionales)	1'075.900,00	
5015 Contribución a la Superintendencia de Compañías	21.370,00	
5016 Depreciación (Bienes Dpto. Administrativo)	201.122,52	
5017 Otros	2'153.944,67	
UTILIDAD (PERDIDA) EN OPERACION		
6000 OTROS INGRESOS		505.163,89
6010 Intereses devengados	310.068,81	
6011 Ingresos por certificados de abono tributario (CATS)		
6012 Otros ingresos no operacionales	195.095,08	
7000 OTROS GASTOS		293.690,41
7010 Intereses pagados	165.792,82	
7011 Otros gastos financieros		
7012 Otros no especificados	127.897,59	
8000 UTILIDAD (PERDIDA) DEL EJERCICIO (BASE PARA CALCULAR LA RESERVA LEGAL)		1'963.266,79
- 15 o/o para Trabajadores	294.490,01	
- Impuesto a la renta	382.076,45	676.566,46
9000 UTILIDAD A DISTRIBUIRSE		1'286.700,33

Los infrascritos Gerente y Contador de la Compañía, a nombre de la cual presentamos esta información, certificamos que todo el contenido de este formulario es verídico, correcto y completo.


JUAN MARTIN SCHOTEL H.
EL GERENTE (REPRESENTANTE LEGAL)

Hemos revisado los estados Financiero y de Resultados y las demás informaciones que por el Gerente se exponen razonablemente la situación de la Compañía y los resultados de sus operaciones durante el correspondiente ejercicio, de conformidad con los principios contables generalmente aceptados.


Olga de Briones
EL CONTADOR
Econ. Olga de Briones de Briones
C.O.P. 1982

Comisario

Comisario

Lugar y fecha

REPUBLICA DEL ECUADOR
SUPERINTENDENCIA DE COMPAÑIAS

DENOMINACION DE LA COMPAÑIA SEGUN SUS ESTATUTOS: ECUADOR OVERSEAS AGENCIES C.A.	C.I.I.U.	No. EXPEDIENTE 647
--	----------	---------------------------

I.- VALOR DE LAS TRANSACCIONES DE BIENES Y SERVICIOS
(en sucres)

PERIODO: DE 1 de Enero a 31 de Dic. de 1981

CONCEPTO	MERCADO NACIONAL	MERCADO EXTERNO	TOTAL
I EGRESOS DEL EJERCICIO			
10. COMPRAS O IMPORTACIONES CIF Y DONACIONES			
10.0 Materias primas			
10.1 Inventario de mercaderías	15'107.555,26	35'308.670,38	50'416.225,25
10.2 Terrenos			
10.3 Edificios			
10.4 Maquinaria y equipo			
10.5 Muebles y enseres	156.009,25		156.009,25
10.6 Vehículos	300.000,--		300.000,--
10.7 Otros activos fijos			
10.8 Primas de seguro	38.027,79		38.027,79
10.9 Inversión en Acciones de Empresas			
10.10 Inversión en Bonos, Céd. Hipot. y otras obligaciones			
10.11 Donaciones realizadas			
20. PAGOS POR TECNOLOGIA			
20.0 Patentes y marcas			
20.1 Diseños industriales			
20.2 Derechos de autor			
20.3 Asistencia técnica			
20.4 Otros servicios adquiridos			
II INGRESOS DEL EJERCICIO			
30. VENTAS O EXPORTACIONES FOB Y DONACIONES			
30.0 Materias primas			
30.1 Inventario de mercaderías			45'025.825,65
30.2 Asistencia Técnica			
30.3 Acciones emitidas y colocadas en el año			
30.4 Donaciones recibidas			
30.5 Otros servicios vendidos			
40. COBROS POR TECNOLOGIA			
40.0 Patentes y marcas			
40.1 Diseños industriales			
40.2 Derechos de autor			
40.3 Asistencia técnica			

II.- PERSONAL OCUPADO

PROCEDENCIA		No. DE EMPLEADOS				NUMERO DE OBREROS						
		DIRECTIVOS	TECNICOS		ADMINISTRAT		CALIFICADOS		NO CALIFICAD.		TOTAL	
			Perma- nente	Oca- sional	Perma- nente	Oca- sional	Perma- nente	Oca- sional	Perma- nente	Oca- sional	Perma- nente	Oca- sional
10.00	Ecuador	2			29							
20.00	Países del Area Andina											
30.00	Resto de Países de ALALC											
40.00	Otros países											

III.- REMUNERACIONES PAGADAS

CONCEPTO	EMPLEADOS	OBREROS	
		Calificados	No Calificados
10.01 Sueldos y salarios pagados (formen o no parte del costo de ventas)	3'702.331,--		
10.02 Aportes patronales al IESS	391.814,39		
10.03 Aportes individuales al IESS (descontados a trabajadores o pagados por la empresa)	333.209,79		
10.04 Fondo de reserva de trabajadores	345.794,17		
10.05 Indemnizaciones laborales pagadas			
10.06 15 % de utilidades a favor de trabajadores (Art. 96 del C. de Trabajo)	294.490,01		
10.07 Capacitación de Personal			
10.08 Remuneraciones en Especie			
10.09 Otros beneficios sociales (asistencia médica, guarderías, etc.)			
TOTAL	5'067.639,36		

IV.- PROGRAMA ANUAL DE INVERSION

LA EMPRESA INVERTIRA EL PROXIMO AÑO: SI <input type="checkbox"/> NO <input checked="" type="checkbox"/>		
MONTO DE LA INVERSION PROGRAMADA S/. - 0 -		
LA INVERSION PROGRAMADA SERVIRA PARA:		
EXPANSION <input type="checkbox"/>	RACIONALIZACION <input type="checkbox"/>	REPOSICION <input type="checkbox"/>