

PLASTIGOMEZ S.A.

PUNTUALIDAD GARANTIZADA

Guayaquil, 31 de marzo del 2009

24234

Señores
SUPERINTENDENCIA DE COMPAÑÍAS
Ciudad


De mis consideraciones:

EXPEDIENTE No. 24234


Adjunto encontrarán **Informe de Auditoría** Año 2009 de la CÍA. PLASTIGÓMEZ S.A. con RUC #0990381011001, el mismo que solicitamos de manera muy comedida se sirvan sellar.

Agradeciendo por la atención brindada.

Atentamente,



ING. XAVIER GÓMEZ VALDIVIESO
PRESIDENTE EJECUTIVO



c.c.: file

Reporte
AR 2009-05-18



PLASTIGOMEZ S.A.


**INFORME SOBRE LOS ESTADOS FINANCIEROS
AUDITADOS POR EL AÑO TERMINADO
EL 31 DE DICIEMBRE DEL 2009**



INFORME DEL AUDITOR INDEPENDIENTE

**A la Junta General de Accionistas de
PLASTIGOMEZ S.A.**

1. He auditado el balance general adjunto de **PLASTIGOMEZ S.A.**, al 31 de diciembre del 2009 y los correspondientes estados de resultados, evolución del patrimonio de los accionistas y de flujo de caja por el año terminado en esa fecha. Estos estados financieros son responsabilidad de la Gerencia de la Compañía. Mi responsabilidad es expresar una opinión sobre los estados financieros basados en la auditoría efectuada.
2. He efectuado la auditoría de acuerdo con normas de auditoría generalmente aceptadas en Ecuador. Esas normas requieren que planifiquemos y ejecutemos la auditoría para obtener razonable seguridad de que los estados financieros estén libres de incorrectas presentaciones significativas. Una auditoría incluye el examen, sobre una base de pruebas selectivas, de la evidencia que sustente los importes y revelaciones en los estados financieros. También incluye evaluar los principios de contabilidad usados y las estimaciones significativas hechas por la gerencia, así como evaluar la presentación de los estados financieros en su conjunto. Considero que la auditoría realizada proporciona una base razonable para mi opinión.
3. En mi opinión, los estados financieros antes mencionados presentan razonablemente, en todos los aspectos significativos, la situación financiera de **PLASTIGOMEZ S.A.**, al 31 de diciembre del 2009, los resultados de sus operaciones y el flujo de caja por el año terminado en esa fecha, de acuerdo con Normas Ecuatorianas de Contabilidad.
4. El informe de los estados financieros al 31 de diciembre del 2009, fue preparado de acuerdo a la NEA No. 25 y a la NEC No. 1, la cual indica que el informe de auditoría sobre los estados financieros debe presentarse comparativamente, por el periodo auditado año 2009 y el precedente año 2008.


CPA. VICTOR HUGO REYES GUALE
AUDITOR EXTERNO
SC RNAE - 2 - No. 457



Guayaquil, marzo 24 del 2010

PLASTIGOMEZ S.A.**BALANCE GENERAL 31 DE DICIEMBRE DEL 2009 Y 2008**

		<u>NOTAS</u>	
		(US dólares)	
		<u>31/12/2009</u>	<u>31/12/2008</u>
<u>ACTIVO</u>			
ACTIVO CORRIENTE			
Caja y bancos	2	28.694	16.876
Cuentas por cobrar	3	1.075.078	1.054.996
Inventarios	4	911.109	778.542
Gastos e impuestos anticipados	5	<u>320.822</u>	<u>264.604</u>
TOTAL ACTIVO CORRIENTE		2.335.703	2.115.018
PROPIEDADES, MAQUINARIAS Y EQUIPOS, NETOS	6	1.032.613	1.180.236
OTROS ACTIVOS		<u>27.986</u>	<u>22.664</u>
TOTAL		<u>3.396.302</u>	<u>3.317.918</u>
<u>PASIVO Y PATRIMONIO DE LOS ACCIONISTAS</u>			
<u>PASIVO</u>			
PASIVO CORRIENTE:			
Documentos por pagar	7	1.132.593	1.599.967
Cuentas por pagar	8	324.948	391.114
Obligaciones acumuladas por pagar	9	<u>90.094</u>	<u>69.066</u>
TOTAL PASIVO CORRIENTE		<u>1.547.635</u>	<u>2.060.147</u>
PASIVOS NO CORRIENTES	10	<u>945.677</u>	<u>496.000</u>
PATRIMONIO DE LOS ACCIONISTAS			
Capital social	11	360.000	360.000
Reserva legal y facultativa	12	18.192	16.751
Reserva de capital	12	297.436	297.436
Resultados acumulados	13	86.143	73.174
Utilidad del ejercicio, neta	14	<u>141.219</u>	<u>14.410</u>
TOTAL PATRIMONIO		<u>902.990</u>	<u>761.771</u>
TOTAL		<u>3.396.302</u>	<u>3.317.918</u>

Ver notas a los estados financieros

PLASTIGOMEZ S.A.**ESTADO DE RESULTADOS
AÑOS TERMINADOS EL 31 DE DICIEMBRE DEL 2009 Y 2008****NOTAS**

	(US dólares)	
	<u>31/12/2009</u>	<u>31/12/2008</u>
<u>INGRESOS</u>		
Ventas netas	5.644.186	5.926.070
Otros ingresos	<u>0</u>	<u>0</u>
Total	5.644.186	5.926.070
<u>COSTO Y GASTOS</u>		
Costo de ventas	4.337.862	4.890.390
Gastos administrativos, ventas y financieros	<u>1.084.804</u>	<u>1.013.076</u>
Total	<u>5.422.666</u>	<u>5.903.466</u>
UTILIDAD ANTES DE PARTICIPACIÓN E IMPUESTOS	14 221.520	22.604
PARTICIPACIÓN A EMPLEADOS	14 (33.228)	(3.391)
IMPUESTO A LA RENTA	14 (<u>47.073</u>)	(<u>4.803</u>)
UTILIDAD NETA DEL EJERCICIO	14 <u>141.219</u>	<u>14.410</u>

Ver notas a los estados financieros

PLASTIGOMEZ S.A.**ESTADO DE EVOLUCION DEL PATRIMONIO DE LOS ACCIONISTAS
POR EL AÑO TERMINADO EL 31 DE DICIEMBRE DEL 2009**

	<u>Capital Social</u>	<u>Reservas Legal y facultativa</u>	<u>Reserva de capital</u>	<u>Resultados acumulados</u>	<u>Total Patrimonio</u>
Saldos al 31 de diciembre de 2008	360.000	16.751	297.436	87.584	761.771
Apropiar reservas		1.441		(1.441)	0
Utilidad del ejercicio, neto (año 2009)	<u> </u>	<u> </u>	<u> </u>	<u>141.219</u>	<u>141.219</u>
Saldos a diciembre 31 del 2009	<u>360.000</u>	<u>18.192</u>	<u>297.436</u>	<u>227.362</u>	<u>902.990</u>

Ver notas a los estados financieros

PLASTIGOMEZ S.A.**ESTADO DE FLUJO DE CAJA - METODO DIRECTO
POR EL AÑO TERMINADO EL 31 DE DICIEMBRE DEL 2009**

31/12/2009

FLUJO DE CAJA POR ACTIVIDADES DE OPERACION:

Efectivo recibido de clientes y otros	5.645.590
Efectivo pagado a proveedores, empleados y otros	<u>(5.524.390)</u>
Efectivo provisto por actividades de operación	<u>121.200</u>

FLUJO DE CAJA POR ACTIVIDADES DE INVERSION:

Adquisición de activos fijos	<u>(105.738)</u>
Efectivo utilizado por actividades de inversión	<u>(105.738)</u>

FLUJO DE CAJA POR ACTIVIDADES DE FINANCIAMIENTO:

Préstamos recibidos de entidades bancarias	788.867
Cancelación de préstamos bancarios	<u>(550.111)</u>
Efectivo neto provisto por actividades de financiamiento	<u>238.756</u>
Aumento neto en caja y bancos	11.818
Caja y bancos al inicio de los años	<u>16.876</u>
Caja y bancos al final de los años 2009	<u><u>28.694</u></u>

Ver notas a los estados financieros

PLASTIGOMEZ S.A.**ESTADO DE FLUJO DE CAJA - CONCILIACION DE LA UTILIDAD DEL EJERCICIO CON
EL EFECTIVO PROVISTO EN ACTIVIDADES DE OPERACION
POR EL AÑO TERMINADO EL 31 DE DICIEMBRE DEL 2009**

	<u>31/12/2009</u>
UTILIDAD DEL EJERCICIO	141.219
AJUSTES PARA CONCILIAR LOS RESULTADOS DE LOS EJERCICIOS CON EL EFECTIVO NETO PROVISTO POR ACTIVIDADES DE OPERACION:	
Depreciación y amortización	<u>233.986</u>
Total	375.205
CAMBIOS EN ACTIVOS Y PASIVOS OPERATIVOS:	
Aumento en cuentas por cobrar	(20.082)
Aumento en inventarios	(132.567)
Aumento en Gastos e impuestos anticipados	(56.218)
Disminución en cuentas por pagar	(66.166)
Aumento en obligaciones acumuladas por pagar	<u>21.028</u>
Total	<u>(254.005)</u>
EFFECTIVO NETO PROVISTO POR ACTIVIDADES DE OPERACIÓN	<u><u>121.200</u></u>

Ver notas a los estados financieros

PLASTIGOMEZ S.A.**NOTAS A LOS ESTADOS FINANCIEROS
POR LOS AÑOS TERMINADOS EL 31 DE DICIEMBRE DEL 2009 Y 2008**

1. PRINCIPALES POLITICAS CONTABLES

PLASTIGOMEZ S.A.- (La Compañía) fue constituida inicialmente bajo la denominación **PLASTIGOMEZ C. LTDA**, el 18 de mayo de 1979 en la ciudad de Guayaquil - Ecuador e inscrita en el registro Mercantil en julio 9 del mismo año, posteriormente mediante reforma de estatutos, el 1ro. de agosto del 1994 se cambió la razón social de la compañía **PLASTIGOMEZ C. LTDA**, por la de **PLASTIGOMEZ S.A.** y en el año 2000 se realizó la conversión de su capital social en sucres a US\$ 10.000,00 . Adicionalmente en noviembre 07 del 2008 el capital social suscrito de la compañía fue incrementado en US\$ 350.000,00 , mediante Escritura Pública celebrada el día 7 de noviembre del año 2008 ante el Notario Trigésimo Primero del cantón Guayaquil Dra. Natacha Leonor Roura e inscrita en el Registro Mercantil el día 14 de enero del año 2009, y de acuerdo a lo ordenado en la Resolución No. 08-G-DIC-009023 dictada por el Intendente de Compañías, el 31 de diciembre del 2008 queda legalizado el aumento del capital suscrito por US\$ 350.000,00, por tal situación el actual capital social suscrito de la Compañía es de US\$ 360.000,00 compuesto por 360 mil acciones de US\$ 1.00 cada una . Su actividad principal se desarrolla en sus instalaciones ubicada en el Km. 25 de la Vía Perimetral Lotización Industrial Inmaconsa y se dedica exclusivamente a la fabricación y comercialización de envases plásticos , bolsas , sacos , cajones , garrafrones , botellas , tanques , etc.

Las políticas de contabilidad más importantes se resumen a continuación:

Bases de presentación.- Hasta el 31 de marzo del 2000, la Compañía mantuvo sus registros contables en sucres y a partir del 1ro. de abril del mismo año en US dólares, de acuerdo con normas ecuatorianas de contabilidad NEC's, y resoluciones emitidas y autorizadas por Superintendencia de Compañías y disposiciones establecidas en la Ley de Régimen Tributario Interno y su Reglamento de Aplicación los cuales son utilizados en la preparación de los estados financieros.

La principal diferencia entre las disposiciones Tributarias – Societarias y las normas ecuatorianas e internacionales de contabilidad, consiste en que la corrección monetaria de los estados financieros no es integral, pues solamente se aplicó al balance general hasta marzo 31 del 2000.

Conversión de Estados Financieros de sucres a US dólares.- Mediante Resolución No. SB-SC-SRI-01 de abril 13 del 2000, fue aprobada la norma ecuatoriana de contabilidad – NEC – 17 “Conversión de estados financieros para efectos de aplicar el esquema de dolarización”, el mismo que consiste en que los saldos de los estados financieros al 31 de marzo del 2000 sean ajustados por: a) ajuste integral de inflación por el índice de 32,81% al 31 de marzo del 2000; b) índice especial de corrección de brechas positivas y negativas al 31 de diciembre de 1999 y 31 de marzo del 2000; c) conversión del balance general y estados de resultados al tipo de cambio de S/. 25.000 por US\$ 1,00, con lo cual se obtendrá los saldos de los estados financieros convertidos a dólares de Estados Unidos de América, los mismos que serán la base para iniciar la contabilidad en US dólares.

PLASTIGOMEZ S.A.**NOTAS A LOS ESTADOS FINANCIEROS
POR LOS AÑOS TERMINADOS EL 31 DE DICIEMBRE DEL 2009 Y 2008****1. PRINCIPALES POLITICAS CONTABLES (Continuación)**

Los ajustes integrales de inflación (a) y corrección de brechas negativas (b) fueron registrados en el estado de resultados en la cuenta "resultado por exposición a la inflación - REI" y los ajustes de corrección de brechas positivas (b) en el patrimonio en la cuenta reexpresión monetaria.

Cuentas por cobrar.- Están registradas principalmente las facturas pendientes de cobros a los clientes por ventas a crédito.

Inventarios.- La materia prima, productos en proceso, productos terminados, materiales y repuestos que se utilizan para la producción de fundas plásticas están valorados al costo promedio y al 31 de diciembre del 2009 el costo no excede el valor del mercado.

Activos fijos.- Están contabilizados al costo más ajustes por corrección monetaria hasta marzo 31 del 2000, al costo de adquisición las adiciones a partir de abril del 2000, los pagos por mantenimiento son cargados a gastos. El costo de los activos se deprecia de acuerdo con el método de línea recta, tomando como base la vida útil estimada de los activos.

Las tasas de depreciación anual de los activos son las siguientes:

<u>Activos</u>	<u>Tasas (%)</u>
Edificio	5
Muebles y equipos de oficina	10
Instalaciones	10
Maquinarias y equipos	10
Vehículos	20
Equipos de computación	33,33

Cuentas por pagar- Proveedores del exterior.- Están registradas principalmente al valor de las facturas pendientes de pago por importación de materia prima (polietileno) con créditos que vencen entre los 60 y 90 días del Bill Of Lading.

Cuentas por pagar- Proveedores Locales.- Están registradas principalmente al valor de las facturas pendientes de pago por adquisición de bienes y prestación de servicios.

Obligaciones Bancarias.- Están registradas de acuerdo a tablas de amortización proporcionadas por el Produbanco , Lloyds Bank , Bolivariano y Corporación Financiera Nacional.

PLASTIGOMEZ S.A.**NOTAS A LOS ESTADOS FINANCIEROS
POR LOS AÑOS TERMINADOS EL 31 DE DICIEMBRE DEL 2009 Y 2008****1. PRINCIPALES POLITICAS CONTABLES (Continuación)**

Reservas.- Están registradas de acuerdo a apropiaciones realizadas todos los años de la utilidad neta con la finalidad de fortalecer el patrimonio.

Reserva de capital.- Registra los saldos de las cuentas “Reexpresión monetaria” y “Reserva por revalorización del patrimonio” generados por el ajuste de brechas al 31 de diciembre de 1999 y ajuste por corrección monetaria del patrimonio al 31 de marzo del 2000.

Participación a trabajadores.- De acuerdo con disposición del Código de Trabajo la Compañía distribuye el 15% de la utilidad a favor de sus trabajadores.

Impuesto a la renta.- De acuerdo a Ley 99-41 de noviembre 15 de 1999, quedó establecida la tarifa del 25% para todas las sociedades en general, no existiendo a la fecha cambio de porcentaje, con excepción de la reinversión de las utilidades que se utiliza el 15 y 25%.

Cambios en el poder adquisitivo de la moneda nacional. El poder adquisitivo de la moneda ecuatoriana según lo mide el Índice General de Precios al Consumidor del área urbana, calculado por el Instituto Nacional de Estadísticas y Censos, fue como sigue:

<u>Año</u>	<u>Inflación</u> (%)
2005 (con estados financieros dolarizados)	2,00
2006 (con estados financieros dolarizados)	3,14
2007 (con estados financieros dolarizados)	2,86
2008 (con estados financieros dolarizados)	2,48
2009 (con estados financieros dolarizados)	2,22

2. CAJA Y BANCOS

Al 31 de diciembre del 2009 y 2008, están constituidas como sigue:

	<u>(US dólares)</u>	
	<u>31/12/2009</u>	<u>31/12/2008</u>
Caja chica	640	640
Bancos	<u>28.054</u>	<u>16.236</u>
Total	<u><u>28.694</u></u>	<u><u>16.876</u></u>

PLASTIGOMEZ S.A.**NOTAS A LOS ESTADOS FINANCIEROS
POR LOS AÑOS TERMINADOS EL 31 DE DICIEMBRE DEL 2009 Y 2008****3. CUENTAS POR COBRAR**

Al 31 de diciembre del 2009 y 2008, están constituidos como sigue:

	(US dólares)	
	<u>31/12/2009</u>	<u>31/12/2008</u>
<u>Cientes:</u>	990.374	991.778
<u>Otras cuentas por cobrar</u>	95.697	81.576
<u>Provisión para cuentas incobrables</u>	<u>(10.993)</u>	<u>(18.358)</u>
Gran Total	<u>1.075.078</u>	<u>1.054.996</u>

Cientes, corresponde a cartera pendiente de cobro por ventas, las mismas que son recuperadas a corto plazo.

Otras cuentas por cobrar, corresponde a valores entregados , los cuales no generan interés y no tienen fecha de vencimiento .

4.- INVENTARIOS

Al 31 de diciembre del 2009 y 2008, están constituidas como sigue:

	(US dólares)	
	<u>31/12/2009</u>	<u>31/12/2008</u>
Materia Prima	513.424	465.625
Suministros	5.852	7.828
Productos Terminados	233.958	228.799
Repuestos	80.775	67.192
Mercadería en tránsito	<u>77.100</u>	<u>9.098</u>
Total	<u>911.109</u>	<u>778.542</u>

La materia prima, suministros y productos terminados, que se utilizan para la producción de fundas plásticas están valorados al costo promedio y al 31 de diciembre del 2009 el costo no excede el valor del mercado.

PLASTIGOMEZ S.A.**NOTAS A LOS ESTADOS FINANCIEROS
POR LOS AÑOS TERMINADOS EL 31 DE DICIEMBRE DEL 2009 Y 2008****5. GASTOS E IMPUESTOS ANTICIPADOS**

Al 31 de diciembre del 2009 y 2008, están constituidas como sigue:

	(US dólares)	
	<u>31/12/2009</u>	<u>31/12/2008</u>
Impuestos pagados por anticipados	312.218	258.328
Gastos pagados por anticipados	<u>8.604</u>	<u>6.276</u>
Total	<u><u>320.822</u></u>	<u><u>264.604</u></u>

Al 31 de diciembre del 2009, impuestos pagados por anticipados corresponden a crédito tributario para impuesto a la renta por retenciones en la fuente aplicadas por los clientes de la compañía correspondiente a ejercicios anteriores US\$ 253.595 y al ejercicio actual US\$ 58.623 .

6. PROPIEDADES, MAQUINARIAS Y EQUIPOS, NETO

A continuación detallamos el movimiento de las cuentas correspondiente al período 2008:

	Saldos enero 1, 2008	Movimientos		Saldos dic. 31, 2008
		<u>Adiciones</u>	<u>Retiros / Vtas</u> <u>Ajes / Rclasific.</u>	
	 (US dólares)		
Terrenos	54.250			54.250
Edificios	312.750			312.750
Maquinarias y equipos	1.910.599	256.976	(29.899)	2.137.675
Muebles y equipos de Ofic.	95.702	2.548		98.250
Vehículos	77.200			77.200
Equipos de computación	<u>97.398</u>	<u>4.333</u>	<u> </u>	<u>101.731</u>
Subtotal	2.547.899	263.857	(29.899)	2.781.856
(-) Depreciación acumulada	<u>(1.385.102)</u>	<u>(227.546)</u>	<u>11.028</u>	<u>(1.601.620)</u>
Total	<u><u>1.162.797</u></u>	<u><u>36.311</u></u>	<u><u>(18.871)</u></u>	<u><u>1.180.236</u></u>

A continuación detallamos el movimiento de las cuentas correspondiente al período 2009:

PLASTIGOMEZ S.A.**NOTAS A LOS ESTADOS FINANCIEROS
POR LOS AÑOS TERMINADOS EL 31 DE DICIEMBRE DEL 2009 Y 2008**

	Saldos	Movimientos		Saldos
	<u>enero 1, 2009</u>	<u>Adiciones</u>	<u>Retiros / Vtas</u> <u>Ajes / Reclasific.</u>	<u>díc. 31, 2009</u>
 (US dólares)			
Terrenos	54.250			54.250
Edificios	312.750			312.750
Maquinarias y equipos	2.137.675	85.203	(25.431)	2.197.447
Muebles y equipos de Ofic.	98.250	5.048		103.298
Vehículos	77.200	5.943	(1.246)	81.897
Equipos de computación	<u>101.731</u>	<u>9.543</u>	<u> </u>	<u>111.274</u>
Subtotal	2.781.856	105.737	(26.677)	2.860.916
(-) Depreciación acumulada	<u>(1.601.620)</u>	<u>(234.275)</u>	<u>7.592.</u>	<u>(1.828.303)</u>
Total	<u>1.180.236</u>	<u>(128.538)</u>	<u>(19.085)</u>	<u>1.032.613</u>

7. DOCUMENTOS POR PAGAR

Al 31 de diciembre del 2009 y 2008, están constituidas como sigue:

	(US dólares)	
	<u>31/12/2009</u>	<u>31/12/2008</u>
<u>Proveedores del exterior</u>	867.586	1.124.038
<u>Obligaciones a corto plazo</u>	265.007	475.929
Total	<u>1.132.593</u>	<u>1.599.967</u>

PLASTIGOMEZ S.A.**NOTAS A LOS ESTADOS FINANCIEROS
POR LOS AÑOS TERMINADOS EL 31 DE DICIEMBRE DEL 2009 Y 2008****8. CUENTAS POR PAGAR**

Al 31 de diciembre del 2009 y 2008, están constituidas como sigue:

	(US dólares)	
	<u>31/12/2009</u>	<u>31/12/2008</u>
<u>Proveedores Locales</u>	194.678	271.875
<u>Impuestos por pagar</u>		
Iva cobrado, neto	76.268	92.669
Retenciones en la fuente	4.775	19.148
Retenciones de Iva	2.154	2.619
Impuesto a la renta	<u>47.073</u>	<u>4.803</u>
Subtotal	130.270	119.239
Total	<u>324.948</u>	<u>391.114</u>

Al 31 de diciembre del 2009, proveedores locales corresponden a adquisición de bienes y servicios, los mismos que se manejan con créditos a corto plazo y que serán canceladas durante los primeros meses del año 2010.

Al 31 de diciembre del 2009, impuestos por pagar corresponden a provisión de impuesto a la renta del año 2009; IVA cobrado en las ventas, retenciones en la fuente, en relación de dependencia y retenciones del IVA correspondientes al mes de diciembre del año en mención.

9. OBLIGACIONES ACUMULADAS POR PAGAR

Al 31 de diciembre del 2009 y 2008, están constituidas como sigue:

	(US dólares)	
	<u>31/12/2009</u>	<u>31/12/2008</u>
IESS	15.848	26.628
Participación a trabajadores	33.228	3.391
Beneficios sociales	36.740	32.666
Obligaciones con los empleados	<u>4.278</u>	<u>6.381</u>
Total	<u>90.094</u>	<u>69.066</u>

El movimiento de los beneficios sociales fue como sigue:

PLASTIGOMEZ S.A.**NOTAS A LOS ESTADOS FINANCIEROS
POR LOS AÑOS TERMINADOS EL 31 DE DICIEMBRE DEL 2009 Y 2008**

	(US dólares)	
	<u>31/12/2009</u>	<u>31/12/2008</u>
Saldos iniciales al 31 de diciembre de 2008 y 2007	32.666	28.652
Provisiones	111.681	105.816
Pagos	(107.607)	(101.802)
Saldos finales al 31 de diciembre del 2009 y 2008	<u>36.740</u>	<u>32.666</u>

10. PASIVOS NO CORRIENTES

Al 31 de diciembre del 2009 y 2008, están constituidas como sigue:

	(US dólares)	
	<u>31/12/2009</u>	<u>31/12/2008</u>
Obligaciones a Largo Plazo	<u>945.677</u>	<u>496.000</u>

Las obligaciones bancarias se encuentran garantizadas sobre firma personal del Accionista Ing. Xavier Gómez Valdiviezo

11. CAPITAL SOCIAL

Al 31 de diciembre del 2009 y 2008, el capital social de la Compañía es de US\$ 360.000,00 compuesto por 360 mil acciones de US\$ 1.00 cada una, según Escritura Pública celebrada el día 7 de febrero del año 2008 ante el Notario Trigésimo Primero del cantón Guayaquil Dra. Natacha Leonor Roura e inscrita en el Registro Mercantil el día 14 de enero del año 2009, y de acuerdo a lo ordenado en la Resolución No. 08-G-DIC-009023 dictada por el Intendente de Compañías, el 31 de diciembre del 2008 queda legalizado el aumento de capital suscrito por US\$ 350,000.00.

PLASTIGOMEZ S.A.**NOTAS A LOS ESTADOS FINANCIEROS
POR LOS AÑOS TERMINADOS EL 31 DE DICIEMBRE DEL 2009 Y 2008****11. CAPITAL SOCIAL: (continuación)**

El capital social se descompone de la siguiente manera:

	Número de	Porcentaje	
	<u>acciones</u>	(%)	(US dólares)
Carlos X. Gómez Valdiviezo	180.000	50	180.000,00
Cecilia Castillo Navas	<u>180.000</u>	<u>50</u>	<u>180.000,00</u>
Total	<u>360.000</u>	<u>100</u>	<u>360.000,00</u>

12. RESERVAS

Al 31 de diciembre del 2009 la compañía dentro de las reservas , cuenta con Reservas Legal , Facultativa y la Reserva de Capital que se originó de acuerdo a NEC 17 y que representa los saldos de las cuentas “Reexpresión Monetaria” y “Reserva por Revalorización del Patrimonio”, generados por el ajuste de los activos no monetarios y patrimonio por brecha al 31 de diciembre de 1999 y corrección monetaria hasta marzo 31 del 2000, convertidos hasta marzo 31 del 2000, a US dólares. A continuación detallamos:

	(US dólares)	
	<u>31/12/2009</u>	<u>31/12/2008</u>
Legal	15.065	13.624
Facultativa	3.127	3.127
Capital	<u>297.436</u>	<u>297.436</u>
Total	<u>315.628</u>	<u>314.187</u>

13. UTILIDADES ACUMULADAS

Al 31 de diciembre del 2009, corresponde a las utilidades netas de cada ejercicio luego de apropiar reservas y capitalizar, lo cual constituye fortalecer el Patrimonio de la Compañía .

PLASTIGOMEZ S.A.**NOTAS A LOS ESTADOS FINANCIEROS
POR LOS AÑOS TERMINADOS EL 31 DE DICIEMBRE DEL 2009 Y 2008****14. PARTICIPACIÓN DE TRABAJADORES E IMPUESTO A LA RENTA**

Conforme a disposiciones legales y reglamentarias vigentes, la depuración de las bases imponibles para el cálculo de participación a trabajadores e impuesto a la renta de los años 2009 y 2008, fue determinada como sigue:

		(US dólares)	
		<u>31/12/2009</u>	<u>31/12/2008</u>
Resultado del ejercicio, bruto	(A)	221.520	22.604
(+) Gastos no deducibles		<u> </u>	<u> </u>
Base imponible para cálculo de participación a trabajadores		221.520	22.604
15% participación de trabajadores	(B)	<u>(33.228)</u>	<u>(3.391)</u>
Base imponible para cálculo de impuesto a la renta		188.292	19.213
25% Impuesto a la renta	(C)	<u>(47.073)</u>	<u>(4.803)</u>
Utilidad neta (A-B-C)		<u>141.219</u>	<u>14.410</u>

Las declaraciones de impuesto a la renta de la Compañía han sido revisadas por las autoridades fiscales (Servicio de Rentas Internas) hasta el año 1996, no existiendo glosas pendientes por liquidar.

PLASTIGOMEZ S.A.**NOTAS A LOS ESTADOS FINANCIEROS
POR LOS AÑOS TERMINADOS EL 31 DE DICIEMBRE DEL 2009 Y 2008**

15. REVELACIONES DISPUESTAS POR SUPERINTENDENCIA DE COMPAÑÍAS

En cumplimiento a lo dispuesto en Resolución No. 02.Q.ICI.012 de julio 11 del 2002, efectuamos las siguientes revelaciones:

Activo, pasivo y contingente.- No existen al 31 de diciembre del 2009 y 2008.

Saldos y transacciones con compañías Relacionadas y Accionista.- No existen .

Evento posterior.- Entre diciembre 31 del 2009 (fecha de cierre de los estados financieros) y Marzo 24 del 2010 (fecha de culminación de la auditoría), no existe evento importante que tenga que ser revelado.

Cumplimiento de medidas correctivas de control interno.- Durante el año 2009, hemos dado cumplimiento a las principales recomendaciones para superar las observaciones de control interno.

Las otras revelaciones dispuestas en la mencionada resolución están reflejadas en las notas correspondientes; aquellas no mencionadas son inaplicables para la Compañía, por tal razón no están reveladas.
